

中華民國106年
雲林縣警察局

統計手冊

雲林縣警察局會計室編印
中華民國107年6月

凡 例

- 一、編印之目的，旨在提供本局重要警政統計資料，以供首長作為施政及釐訂計畫之參考。
- 二、資料來源，主要係依據本局各業務單位提供之二級報表編製，間有部分取材自警政署警政統計表報。
- 三、所稱期間稱「年」者，為日曆年，即自1月1日起至12月31日止。
- 四、度量衡單位採用公制，其有特殊情形者，均於各表內分別註明。
- 五、所用符號說明如下：『—』表示無數字。

目 錄

一、統計分析

- (一) 治安..... 1
- (二) 交通..... 3
- (三) 經費..... 5

二、統計表

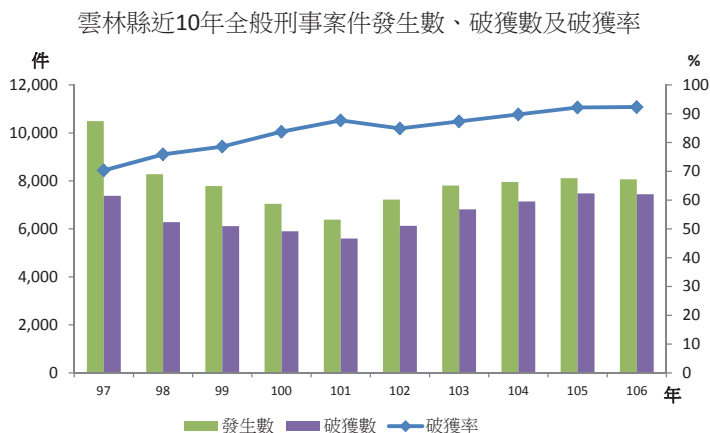
- 1. 雲林縣警察局組織系統表..... 9
- 2. 雲林縣警察局編制員額與現有人數.....10
- 3. 雲林縣警察局歲入歲出預、決算數統計.....12
- 4. 雲林縣警察局警察人員獎勵統計.....14
- 5. 雲林縣警察局警察人員懲處統計.....20
- 6. 雲林縣警察局刑事案件分類統計.....26
- 7. 雲林縣警察局查獲經濟案件統計.....38
- 8. 雲林縣警察局違反社會秩序維護法案件.....42
- 9. 雲林縣警察局道路交通事故-車種別44
- 10. 雲林縣警察局道路交通事故-原因及傷亡(A1類)46
- 11. 雲林縣警察局道路交通事故-死傷別48
- 12. 雲林縣警察局執行戶口查察發現及處理戶口(籍)案件成果.....50
- 13. 雲林縣警察局執行家戶訪查工作成果統計52
- 14. 雲林縣警察局取締攤販績效統計54

一、統計分析

(一) 治安

1、全般刑事案件

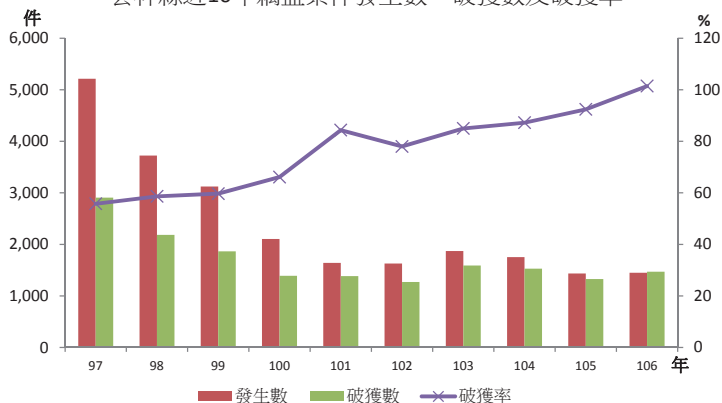
106年本縣受理全般刑事案件發生數共計8,065件，破獲數7,446件，破獲率92.32%，與105年相較，發生數減少49件，破獲數減少32件，破獲率增加0.16個百分點。以97年至106年歷年刑事案件觀察，97年發生數最高，101年發生數最低，100年發生數次低，係因竊盜、詐欺背信等案類下降所致；自97年起破獲率大致上呈逐年上升趨勢。



2、竊盜犯罪

106年本縣竊盜犯罪發生數共計1,449件，較105年增加13件；破獲數共計1,470件，較105年增加143件；破獲率為101.45%，與105年破獲率92.41%相較，增加9.04個百分點。大致上發生數呈逐年下降趨勢；破獲率呈逐年上升趨勢。

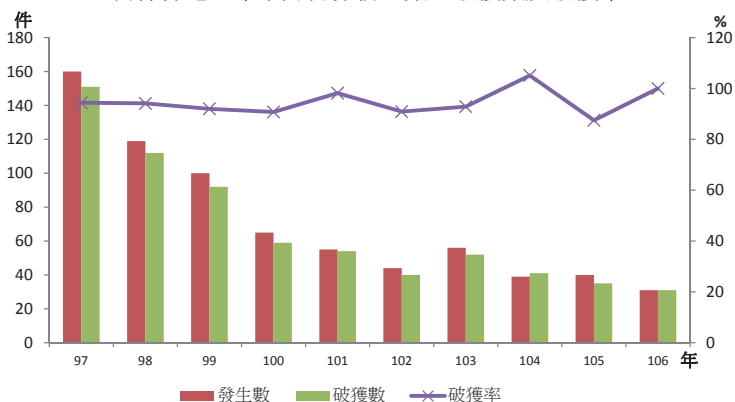
雲林縣近10年竊盜案件發生數、破獲數及破獲率



3、暴力犯罪

106年本縣暴力犯罪發生數共計31件，較105年減少9件；破獲數共計31件，較105年減少4件；破獲率100%，與105年增加12.50個百分點。以97年至106年歷年暴力犯罪觀察，97年發生數最多，106年發生數最少，大致上自97年起呈現逐年下降趨勢；破獲率以104年最高。

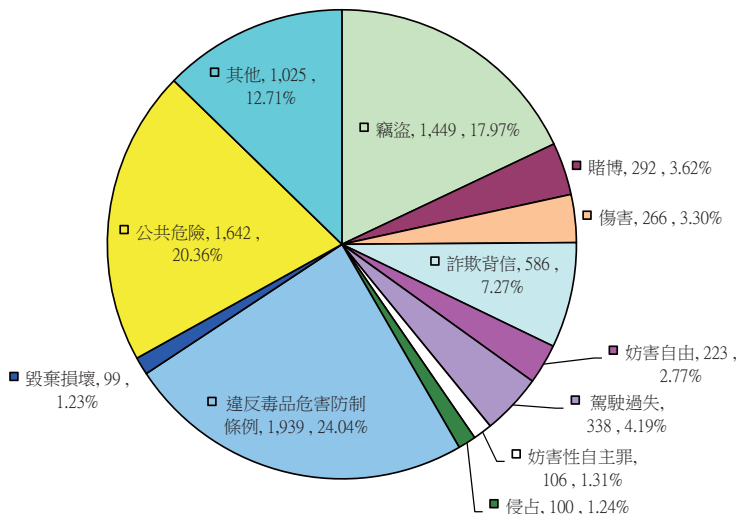
雲林縣近10年暴力犯罪發生數、破獲數及破獲率



4、刑事案件發生結構比

106年本縣各類刑事案件中以違反毒品危害防制條例1,939件，占刑事案件發生數24.04%最多，其次為公共危險案1,642件、占20.36%，再次為竊盜案1,449件、占17.97%，分別較105年增加1.51%、減少5.35%及增加0.27%，以上3類合計占全般刑案62.37%。

雲林縣106年全般刑案發生數結構比

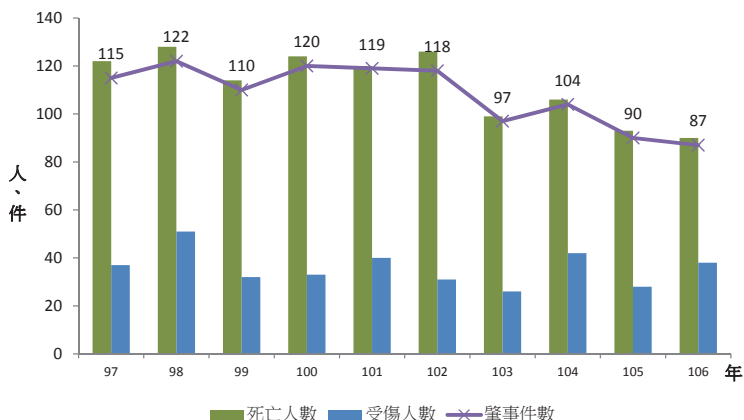


(二) 交通

1、肇事原因及傷亡 (A1 類)

分析106年本縣道路交通事故(A1類)肇事原因，106年A1類交通事故共計87件，因A1類交通事故而導致死亡有90人(指事故發生24小時以內死亡人數)，受傷38人，與105年相較，死亡人數減少3人、受傷人數增加10人；主要來自汽(機、慢)車駕駛人過失86件占98.85%最高，其次行人(或乘客)過失1件占1.15%。

雲林縣近10年道路交通事故(A1類)



2、肇事死傷別 (A1+A2 類)

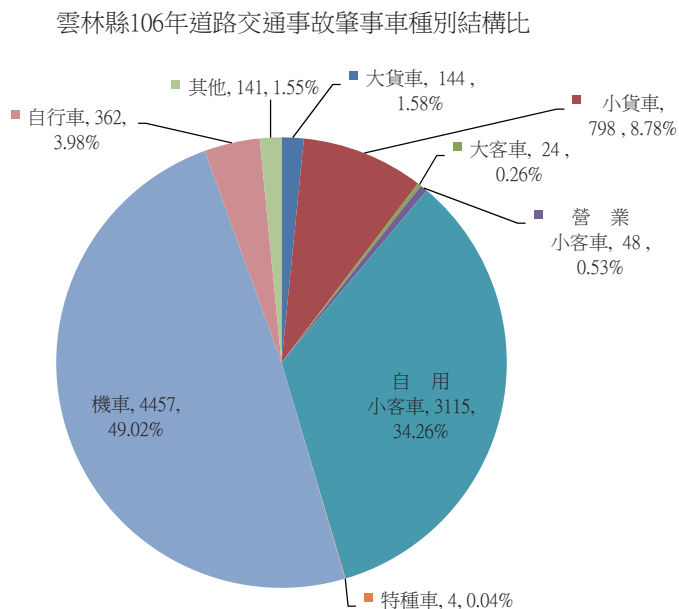
106 年本縣道路交通事故肇事事件數(A1+A2 類)共計 9,093 件，較 105 年增加 333 件 (+3.80%)，分析如下：

- (1) 106 年 A1 類交通事故計 87 件，因 A1 類交通事故而導致死亡有 90 人（指事故發生 24 小時以內死亡人數）、受傷 38 人，較 105 年減少 3 件(-3.33%)，死亡人數減少 3 人(-3.23%)、受傷人數增加 10 人 (+35.71%)。
- (2) 106 年 A2 類交通事故計 9,006 件、受傷 11,731 人，較 105 年增加 336 件 (+3.88%)、535 人 (+4.78%)。
- (3) 106 年每件交通事故死傷人數 1.30 人，較 105 年增加 0.01 人。106 年平均每日交通事故發生件數為 24.91 件，較 105 年增加 0.91 件。

3、肇事車種別

106 年本縣道路交通事故 (A1+A2 類) 肇事車種別前三大類為：

「機車」發生 4,457 件（占 49.02%）為最多，其次為「自用小客車」發生 3,115 件（占 34.26%），再其次為「小貨車」發生 798 件（占 8.78%）。



（三）經費

1、106 年度歲入預決算

本局 106 年度歲入預算數為 2 億 2,897 萬 8,000 元，其中罰款及賠償收入 2 億 2,382 萬 8,000 元、規費收入 25 萬元、其他收入 490 萬元；歲入決算數為 2 億 3,060 萬 1,783 元，其中罰款及賠償收入 2 億 2,518 萬 0,483 元、規費收入 54 萬 8,420 元、其他收入 476 萬 2,890 元。

2、106 年度歲出預決算

本局 106 年度歲出預算數為 27 億 2,461 萬 7,462 元，其中一般行政為 21 億 8,761 萬 9,000 元、警政業務為 8,181 萬 6,000 元、一般建築及設備為 1 億 3,420 萬 3,000 元、統籌科目為 3 億 2,097 萬 9,462 元；歲出決算數為 26 億 0,511 萬 2,294 元，其中一般行政為 20 億 8,085 萬 2,824 元、警政業務為 7,044 萬 4,285 元、一般建築及設備為 1 億 3,283 萬 5,723 元、統籌科目為 3 億 2,097 萬 9,462 元。

雲林縣 106 年全般刑案犯罪數、破獲數、破獲率、人犯數

案類別	發生數	破獲數	破獲率	人犯數
全般刑案	8,065	7,446	92.32	7,902
竊盜	1,449	1,470	101.45	1,085
重大竊盜	-	-	0.00	-
普通竊盜	1,171	1,207	103.07	948
汽車竊盜	81	65	80.25	34
機車竊盜	197	198	100.51	103
暴力犯罪	31	31	100.00	53
故意殺人	5	5	100.00	9
擄人勒贖	-	-	0.00	-
強盜	15	15	100.00	30
搶奪	4	5	125.00	5
重傷害	-	-	0.00	-
重大恐嚇取財	-	-	0.00	-
強制性交	7	6	85.71	9
毒品	1,939	1,606	82.83	1,659
公共危險	1,642	1,643	100.06	1,634
詐欺	576	577	100.17	758
一般傷害	266	262	98.50	384
妨害自由	223	222	99.55	284
其他	1,939	1,635	84.32	2,045

備註：本刑事案件統計分析資料來源內政部警政署

二、統計表

表 1 雲林縣警察局組織系統表

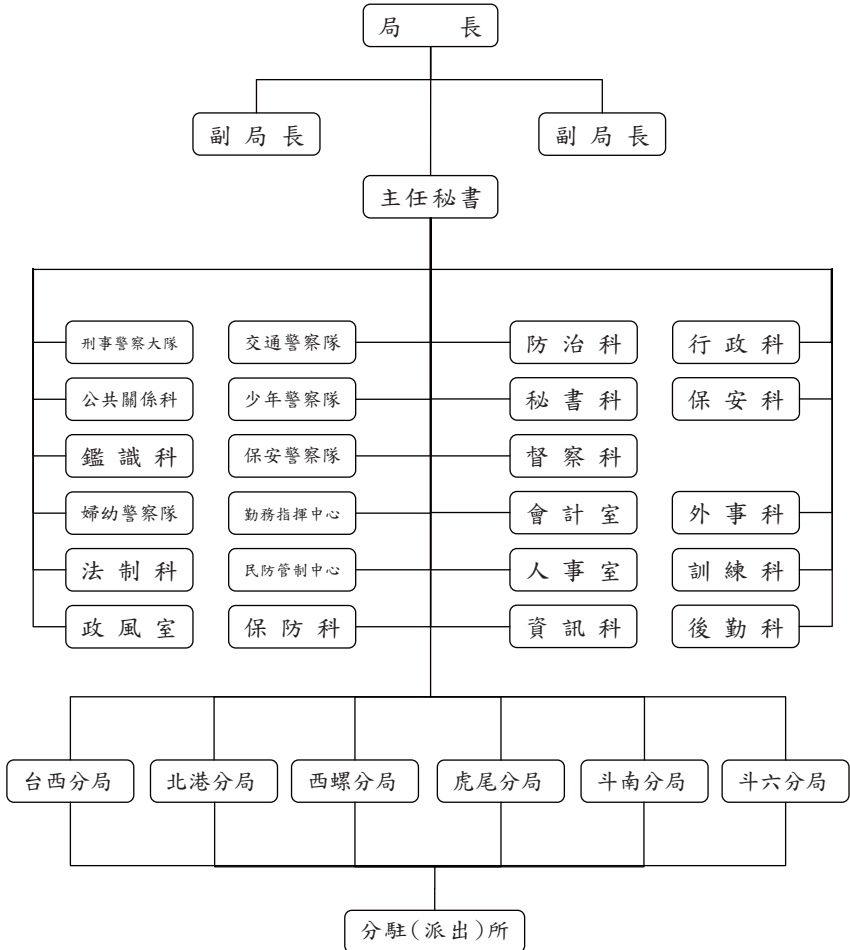


表2 雲林縣警察局編制

民國106年

單位名稱	編制人數	預算人數
總計	1,706	1,648
局本部	183	179
交通警察隊	150	143
刑事警察大隊	201	174
保安警察隊	83	82
少年警察隊	16	16
婦幼警察隊	13	13
民防管制中心	10	10
斗六分局	203	199
斗南分局	164	161
虎尾分局	196	193
西螺分局	153	150
北港分局	165	162
台西分局	169	166

資料來源：本局人事室

員額與現有人數

12月底

單位：人

現有人數	缺額	
	編制	預算
1,481	225	167
174	9	5
134	16	9
141	60	33
82	1	-
16	-	-
13	-	-
9	1	1
183	20	16
144	20	17
171	25	22
128	25	22
142	23	20
144	25	22

表3 雲林縣警察局歲入

年 底 別	歲入	
	預算數	決算數
民 國 95 年 度	274,064	224,398
民 國 96 年 度	249,696	260,945
民 國 97 年 度	246,132	216,762
民 國 98 年 度	234,132	208,833
民 國 99 年 度	234,345	264,138
民 國 100 年 度	234,615	222,616
民 國 101 年 度	234,694	237,907
民 國 102 年 度	228,792	238,024
民 國 103 年 度	229,068	222,501
民 國 104 年 度	229,504	222,716
民 國 105 年 度	229,514	243,423
民 國 106 年 度	228,978	230,602

資料來源：本局會計室

歲出預、決算數統計

單位：千元

歲出	
預算數	決算數
2,404,684	2,303,811
2,374,698	2,282,472
2,403,545	2,333,715
2,444,833	2,398,065
2,542,458	2,504,822
2,654,687	2,605,273
2,619,186	2,572,542
2,642,453	2,573,155
2,655,808	2,555,746
2,715,945	2,551,566
2,707,777	2,557,240
2,724,617	2,605,112

表4 雲林縣警察局

年(月)別	總 計	警	
		合 計	勳 章
民國99年	31,419	12	-
民國100年	30,906	9	-
民國101年	37,600	24	2
民國102年	33,834	14	-
民國103年	40,772	29	-
民國104年	36,059	13	-
民國105年	42,411	23	-
民國106年	41,092	8	-
1月	3,230	-	-
2月	2,881	-	-
3月	2,014	1	-
4月	4,419	3	-
5月	4,237	-	-
6月	2,646	-	-
7月	3,503	-	-
8月	5,063	-	-
9月	5,582	1	-
10月	2,697	3	-
11月	3,335	-	-
12月	1,485	-	-

資料來源：二級報表資料編製

警察人員獎勵統計

單位：人

監 (簡 任)				
服務(警察)獎章	記大功二次	記大功一次	記 功	嘉 獎
-	-	-	6	6
-	-	-	5	4
-	1	1	11	9
-	-	-	6	8
-	-	-	8	21
-	-	-	2	11
-	-	1	13	9
-	-	-	3	5
-	-	-	-	-
-	-	-	-	-
-	-	-	-	1
-	-	-	-	3
-	-	-	-	-
-	-	-	-	-
-	-	-	-	-
-	-	-	-	-
-	-	-	-	1
-	-	-	3	-
-	-	-	-	-
-	-	-	-	-

表4 雲林縣警察局

年(月)別	警	
	合 計	勳 章
民國99年	24,571	-
民國100年	23,942	-
民國101年	30,106	-
民國102年	26,158	-
民國103年	30,750	8
民國104年	26,683	-
民國105年	30,815	-
民國106年	21,230	-
1月	2,419	-
2月	1,604	-
3月	948	-
4月	1,893	-
5月	2,350	-
6月	1,255	-
7月	1,786	-
8月	2,648	-
9月	2,881	-
10月	1,165	-
11月	1,559	-
12月	722	-

警察人員獎勵統計(續1)

單位：人

正 (薦 任)				
服務(警察)獎章	記大功二次	記大功一次	記 功	嘉 獎
4	11	40	1,700	22,816
7	7	27	1,310	22,591
88	4	20	1,721	28,273
32	-	13	1,185	24,928
28	-	20	1,766	28,928
13	1	13	1,405	25,251
78	2	12	966	29,757
52	-	18	1,057	20,103
-	-	-	43	2,376
-	-	-	101	1,503
-	-	-	34	914
-	-	2	132	1,759
51	-	1	138	2,160
-	-	1	49	1,205
-	-	1	73	1,712
-	-	3	159	2,486
1	-	-	75	2,805
-	-	-	55	1,110
-	-	8	63	1,488
-	-	2	135	585

表4 雲林縣警察局

年(月)別	警	
	合 計	勳 章
民國99年	6,836	-
民國100年	6,955	-
民國101年	7,470	-
民國102年	7,662	-
民國103年	9,993	-
民國104年	9,363	1
民國105年	11,573	-
民國106年	19,854	-
1月	811	-
2月	1,277	-
3月	1,065	-
4月	2,523	-
5月	1,887	-
6月	1,391	-
7月	1,717	-
8月	2,415	-
9月	2,700	-
10月	1,529	-
11月	1,776	-
12月	763	-

警察人員獎勵統計(續2完)

單位：人

佐 (委任、警佐待遇)				
服務(警察)獎章	記大功二次	記大功一次	記 功	嘉 獎
-	-	1	260	6,575
-	-	1	156	6,798
15	-	1	170	7,284
17	-	-	118	7,527
9	-	-	383	9,601
7	-	-	313	9,042
12	-	-	156	11,405
36	-	1	341	19,476
-	-	-	5	806
-	-	-	31	1,246
-	-	-	22	1,043
-	-	1	21	2,501
31	-	-	49	1,807
-	-	-	44	1,347
-	-	-	31	1,686
-	-	-	45	2,370
4	-	-	25	2,671
1	-	-	14	1,514
-	-	-	44	1,732
-	-	-	10	753

表5 雲林縣警察局

年(月)別	總 計	警			
		合 計	行 政		
			免、停職	一次記二大 過免、停職	記一大過
民國99年	873	2	-	-	-
民國100年	760	2	-	-	-
民國101年	926	47	-	-	-
民國102年	795	20	-	-	-
民國103年	829	-	-	-	-
民國104年	590	-	-	-	-
民國105年	392	2	-	-	-
民國106年	239	-	-	-	-
1月	14	-	-	-	-
2月	12	-	-	-	-
3月	11	-	-	-	-
4月	13	-	-	-	-
5月	28	-	-	-	-
6月	8	-	-	-	-
7月	25	-	-	-	-
8月	23	-	-	-	-
9月	34	-	-	-	-
10月	14	-	-	-	-
11月	41	-	-	-	-
12月	16	-	-	-	-

資料來源：二級報表資料編製

表5 雲林縣警察局

年(月)別	警			
	合 計	行 政		
		免、停職	一次記二大 過免、停職	記一大過
民國99年	515	-	2	-
民國100年	470	2	-	-
民國101年	596	-	-	8
民國102年	459	2	-	-
民國103年	548	-	-	-
民國104年	400	1	-	1
民國105年	281	1	-	-
民國106年	125	-	-	-
1月	9	-	-	-
2月	10	-	-	-
3月	4	-	-	-
4月	7	-	-	-
5月	17	-	-	-
6月	3	-	-	-
7月	10	-	-	-
8月	10	-	-	-
9月	17	-	-	-
10月	5	-	-	-
11月	26	-	-	-
12月	7	-	-	-

警察人員懲處統計(續1)

單位：人

正 (薦 任)							
處 分		懲 戒					
記過	申誡	撤職	休職	降級	減俸	記過	申誡
22	490	-	-	-	-	1	-
43	423	-	-	-	-	2	-
84	502	-	1	1	-	-	-
31	425	-	-	1	-	-	-
45	503	-	-	-	-	-	-
19	378	-	-	-	-	1	-
18	262	-	-	-	-	-	-
14	111	-	-	-	-	-	-
1	8	-	-	-	-	-	-
2	8	-	-	-	-	-	-
-	4	-	-	-	-	-	-
-	7	-	-	-	-	-	-
2	15	-	-	-	-	-	-
-	3	-	-	-	-	-	-
3	7	-	-	-	-	-	-
2	8	-	-	-	-	-	-
1	16	-	-	-	-	-	-
-	5	-	-	-	-	-	-
1	25	-	-	-	-	-	-
2	5	-	-	-	-	-	-

表5 雲林縣警察局

年(月)別	警			
	合 計	行 政		
		免、停職	一次記二大 過免、停職	記一大過
民國99年	356	-	-	2
民國100年	288	-	-	3
民國101年	283	-	-	1
民國102年	316	-	-	-
民國103年	281	-	-	1
民國104年	190	-	-	1
民國105年	109	-	-	-
民國106年	114	-	-	-
1月	5	-	-	-
2月	2	-	-	-
3月	7	-	-	-
4月	6	-	-	-
5月	11	-	-	-
6月	5	-	-	-
7月	15	-	-	-
8月	13	-	-	-
9月	17	-	-	-
10月	9	-	-	-
11月	15	-	-	-
12月	9	-	-	-

警察人員懲處統計(續2完)

單位：人

佐 (委任、警佐待遇)							
處分		懲戒					
記過	申誡	撤職	休職	降級	減俸	記過	申誡
6	346	-	1	-	-	1	-
23	265	-	-	5	-	-	2
17	265	-	-	2	-	-	1
6	310	-	-	-	-	-	-
11	269	-	-	-	-	-	-
4	184	-	-	1	-	-	-
11	97	-	-	-	-	-	1
11	102	-	-	1	-	-	-
-	5	-	-	-	-	-	-
-	2	-	-	-	-	-	-
-	6	-	-	1	-	-	-
-	6	-	-	-	-	-	-
1	10	-	-	-	-	-	-
1	4	-	-	-	-	-	-
-	15	-	-	-	-	-	-
-	13	-	-	-	-	-	-
1	16	-	-	-	-	-	-
2	7	-	-	-	-	-	-
3	12	-	-	-	-	-	-
3	6	-	-	-	-	-	-

表6 雲林縣警察局

年(月)別	總計	竊盜		
		一般	汽車	機車
發生數	7,785	1,809	594	720
民國99年 破獲數	6,118	1,076	219	569
嫌疑犯	6,276	862	61	115
發生數	7,047	1,277	210	617
民國100年 破獲數	5,902	822	98	471
嫌疑犯	6,347	793	39	86
發生數	6,386	912	158	571
民國101年 破獲數	5,599	771	117	496
嫌疑犯	6,099	826	45	65
發生數	7,224	1,074	180	374
民國102年 破獲數	6,131	852	117	301
嫌疑犯	7,510	866	31	90
發生數	7,806	1,304	223	344
民國103年 破獲數	6,817	1,133	160	297
嫌疑犯	7,886	1,043	43	70
發生數	7,958	1,214	190	349
民國104年 破獲數	7,144	1,077	165	287
嫌疑犯	7,570	912	64	91
發生數	8,114	1,067	109	260
民國105年 破獲數	7,478	999	91	237
嫌疑犯	7,885	831	56	95
發生數	8,065	1,171	81	197
民國106年 破獲數	7,446	1,207	65	198
嫌疑犯	7,902	948	34	103

資料來源：內政部警政署

刑事案件分類統計

單位：件；人

贓物	賭博	傷害		詐欺背信
		重傷害	一般傷害	
27	109	1	198	540
23	108	1	183	524
23	276	-	235	584
30	152	1	292	424
22	150	1	284	420
22	323	1	447	557
18	155	-	189	291
13	134	-	184	263
14	285	-	311	403
11	234	2	266	473
6	180	2	245	335
6	347	1	355	1,298
34	273	1	202	490
29	194	1	200	303
26	464	1	302	775
17	289	-	217	465
14	172	-	209	403
14	449	-	331	522
25	250	-	265	525
11	143	-	256	470
8	261	-	379	657
6	292	-	266	586
8	110	-	262	586
8	275	-	384	767

表6 雲林縣警察局

年(月)別	妨害自由	殺人		駕駛過失
		故意殺人	過失殺人	
發生數	148	18	1	149
民國99年 破獲數	134	17	1	149
嫌疑犯	159	36	1	158
發生數	157	17	-	250
民國100年 破獲數	145	17	-	251
嫌疑犯	184	32	-	279
發生數	157	16	2	203
民國101年 破獲數	151	15	2	203
嫌疑犯	192	20	3	230
發生數	193	16	2	304
民國102年 破獲數	179	16	2	303
嫌疑犯	266	21	4	333
發生數	165	19	2	225
民國103年 破獲數	154	16	2	225
嫌疑犯	209	17	3	237
發生數	164	11	1	255
民國104年 破獲數	158	11	1	255
嫌疑犯	202	10	1	276
發生數	216	11	2	328
民國105年 破獲數	205	8	2	328
嫌疑犯	281	10	3	368
發生數	223	5	1	338
民國106年 破獲數	222	5	1	338
嫌疑犯	284	9	1	372

資料來源：內政部警政署 — 28 —

刑事案件分類統計(續1)

單位：件；人

妨害婚姻 及家庭	妨害風化	妨害性自主罪		內亂
		強制性交	性交猥褻	
18	56	49	56	-
19	54	48	52	-
22	93	61	53	-
22	28	14	78	-
24	26	15	76	-
39	30	15	78	-
17	36	14	97	-
19	29	15	102	-
25	44	16	116	-
19	46	8	79	-
18	44	8	79	-
27	59	9	76	-
23	41	11	108	-
24	42	9	101	-
37	50	9	106	-
24	42	1	89	-
22	40	1	94	-
28	50	1	92	-
19	43	5	78	-
21	39	4	81	-
31	43	3	72	-
25	34	12	94	-
29	33	11	91	-
40	35	14	83	-

表6 雲林縣警察局

年(月)別	恐嚇取財		擄人勒贖	侵占
	重大	一般		
	發生數	- 38	-	73
民國99年	破獲數	- 18	-	67
	嫌疑犯	- 28	-	91
	發生數	- 52	2	68
民國100年	破獲數	- 34	1	65
	嫌疑犯	- 41	3	71
	發生數	- 17	-	49
民國101年	破獲數	- 14	-	48
	嫌疑犯	- 17	-	44
	發生數	- 31	-	91
民國102年	破獲數	- 13	-	93
	嫌疑犯	- 8	-	91
	發生數	- 20	-	68
民國103年	破獲數	- 20	-	60
	嫌疑犯	- 25	-	56
	發生數	- 59	-	68
民國104年	破獲數	- 21	-	70
	嫌疑犯	- 24	-	67
	發生數	- 27	-	92
民國105年	破獲數	- 18	-	84
	嫌疑犯	- 21	-	81
	發生數	- 35	-	100
民國106年	破獲數	- 24	-	101
	嫌疑犯	- 44	-	107

資料來源：內政部警政署 — 30 —

刑事案件分類統計(續2)

單位：件；人

偽造文書 印文	違反毒品危 害防治條例	毀棄損壞	妨害公務	違反著作 權法	違反商標 法
60	1,403	105	17	58	59
51	1,197	39	17	36	12
68	1,367	46	14	53	11
57	1,396	129	26	86	54
57	1,240	68	25	63	3
65	1,354	73	23	97	4
53	1,390	122	34	60	46
40	1,113	71	33	39	2
53	1,227	78	50	52	2
59	1,172	147	23	40	44
49	927	78	23	19	1
56	1,003	95	25	31	1
54	1,114	77	23	58	31
45	928	45	24	36	1
51	995	48	31	62	3
60	1,402	65	30	35	39
51	1,212	54	30	23	2
53	1,243	59	28	40	2
41	1,828	82	49	27	35
40	1,606	71	50	17	2
41	1,654	64	44	22	2
63	1,939	99	37	42	25
65	1,606	97	37	18	1
79	1,659	118	36	23	1

表6 雲林縣警察局

年(月)別	妨害電腦 使用	強盜	搶奪	竊佔	
	發生數	48	12	20	12
民國99年	破獲數	12	12	14	12
	嫌疑犯	12	21	9	16
	發生數	44	17	14	25
民國100年	破獲數	12	14	11	25
	嫌疑犯	9	21	6	36
	發生數	24	15	10	36
民國101年	破獲數	5	15	9	36
	嫌疑犯	4	20	13	53
	發生數	33	9	9	58
民國102年	破獲數	3	7	7	57
	嫌疑犯	3	12	7	88
	發生數	92	20	5	50
民國103年	破獲數	9	21	5	50
	嫌疑犯	8	33	4	78
	發生數	18	16	11	49
民國104年	破獲數	4	16	13	48
	嫌疑犯	4	21	16	74
	發生數	10	15	9	30
民國105年	破獲數	5	15	8	30
	嫌疑犯	5	15	7	36
	發生數	15	15	4	28
民國106年	破獲數	7	15	5	28
	嫌疑犯	5	30	5	30

資料來源：內政部警政署 — 32 —

刑事案件分類統計(續3)

單位：件；人

偽造有價證券	妨害秩序	違反藥事法	違反國家總動員法	違反森林法	公共危險
2	-	34	-	2	908
2	-	110	-	2	906
1	-	135	-	3	921
3	-	42	-	2	978
3	-	43	-	3	976
4	-	52	-	5	987
-	-	7	-	1	1,238
-	-	9	-	2	1,238
-	-	9	-	5	1,245
2	1	12	-	2	1,703
1	1	13	-	1	1,703
1	1	15	-	1	1,705
-	1	2	-	-	2,023
-	1	4	-	-	2,019
-	1	4	-	-	2,053
3	3	1	-	4	2,090
2	3	1	-	2	2,088
2	5	1	-	5	2,087
1	1	3	-	9	2,086
1	1	2	-	2	2,087
-	-	-	-	5	2,080
1	2	3	-	7	1,642
1	2	2	-	1	1,643
1	2	2	-	1	1,634

表6 雲林縣警察局

年(月)別	侵害墳墓 屍體	重利	妨害名譽	違反選罷 法	
	發生數	1	50	53	52
民國99年	破獲數	1	56	51	52
	嫌疑犯	3	57	54	279
	發生數	1	107	54	2
民國100年	破獲數	1	94	49	1
	嫌疑犯	2	94	58	1
	發生數	-	90	43	2
民國101年	破獲數	-	76	40	2
	嫌疑犯	-	75	44	3
	發生數	3	69	83	-
民國102年	破獲數	3	55	72	-
	嫌疑犯	4	61	81	-
	發生數	1	87	59	110
民國103年	破獲數	1	59	60	109
	嫌疑犯	2	62	62	173
	發生數	-	62	84	2
民國104年	破獲數	-	46	78	3
	嫌疑犯	-	55	94	3
	發生數	-	49	99	14
民國105年	破獲數	-	43	89	17
	嫌疑犯	-	52	106	32
	發生數	-	36	135	-
民國106年	破獲數	-	34	135	-
	嫌疑犯	-	48	158	-

資料來源：內政部警政署 — 34 —

刑事案件分類統計(續4)

單位：件；人

妨害秘密	遺棄	違反貪污 治罪條例	懲治走私 條例	妨害兵役	偽造貨幣
1	5	3	1	-	4
1	6	2	1	-	2
2	11	-	1	-	2
6	8	-	-	-	-
6	7	-	-	-	-
8	6	-	-	-	-
2	3	-	-	-	-
1	3	-	-	-	-
3	2	-	-	-	-
8	3	-	1	-	-
5	4	-	2	-	-
9	4	-	6	-	-
8	3	1	-	-	-
6	3	1	3	-	-
7	4	1	4	-	-
3	3	-	1	-	1
3	3	-	1	-	1
3	3	-	1	-	1
6	7	-	-	-	4
6	7	-	-	-	4
8	11	-	-	-	6
4	6	1	-	-	4
4	6	1	-	-	4
5	5	2	-	-	5

表6 雲林縣警察局

年(月)別	偽造度量衡	偽證	誣告	湮滅證據
發生數	-	-	17	1
民國99年	破獲數	-	19	1
	嫌疑犯	-	19	-
發生數	-	-	16	1
民國100年	破獲數	-	15	1
	嫌疑犯	-	16	1
發生數	-	-	8	-
民國101年	破獲數	-	10	-
	嫌疑犯	-	10	-
發生數	-	1	12	1
民國102年	破獲數	-	14	1
	嫌疑犯	-	14	1
發生數	-	2	9	-
民國103年	破獲數	-	17	-
	嫌疑犯	-	15	-
發生數	-	-	15	1
民國104年	破獲數	-	21	-
	嫌疑犯	-	17	-
發生數	-	-	21	-
民國105年	破獲數	-	24	-
	嫌疑犯	-	22	-
發生數	-	-	17	1
民國106年	破獲數	-	16	1
	嫌疑犯	-	20	4

資料來源：內政部警政署 — 36 —

刑事案件分類統計(續5完)

單位：件；人

瀆職	脫逃	藏匿頂替	違反槍砲彈藥刀械管制條例	違反就業服務法	其他
-	-	-	42	-	211
-	-	-	34	-	208
-	-	-	33	-	280
1	-	1	47	1	238
1	-	1	38	1	222
1	-	1	36	1	346
-	-	-	43	2	255
-	-	-	40	2	237
-	-	-	38	2	455
1	-	-	33	-	292
1	-	-	26	-	264
1	-	-	21	-	375
-	-	1	58	2	362
-	-	-	46	2	350
-	-	-	40	2	668
3	-	4	57	-	441
2	-	4	56	-	377
7	-	9	42	-	561
1	-	1	47	-	317
1	-	1	42	-	310
1	-	-	36	-	436
1	-	-	68	-	404
-	-	-	61	-	365
-	-	-	48	-	473

表7 雲林縣警察局

年(月)別	總計	違反金融	違反洗錢 防制法	囤積哄抬 民生物資
民國99年	137	60	-	-
民國100年	243	150	-	-
民國101年	173	99	-	-
民國102年	124	67	-	-
民國103年	125	52	-	-
民國104年	90	44	-	-
民國105年	73	43	-	-
民國106年	53	30	1	-
1月	6	4	-	-
2月	4	2	-	-
3月	12	7	-	-
4月	4	3	-	-
5月	4	3	-	-
6月	8	3	1	-
7月	3	1	-	-
8月	5	2	-	-
9月	4	3	-	-
10月	3	2	-	-
11月	-	-	-	-
12月	-	-	-	-

資料來源：二級報表資料編製

備註：106年起原報表名稱「經濟案件」修訂為「查獲違法經濟案
、原「違法販賣汽柴油」修訂為「違反石油管理法」；增訂
、非法藥物等。

查獲違法經濟案件統計

單位：件

侵害智慧財產權				違反石油管 理法
合計	商標	著作權	營業秘密法	
47	12	35	-	1
58	2	56	-	2
46	2	44	-	-
24	1	23	-	-
34	1	33	-	-
24	2	22	-	-
16	1	15	-	-
13	1	12	-	-
1	1	-	-	-
1	-	1	-	-
5	-	5	-	-
-	-	-	-	-
1	-	1	-	-
2	-	2	-	-
-	-	-	-	-
3	-	3	-	-
-	-	-	-	-
-	-	-	-	-
-	-	-	-	-

件」；統計項目原「違反公平交易法」修訂為「囤積哄抬民生物資」
統計項目違法收受存款、違反洗錢防制法、營業秘密法、非法食品

表7 雲林縣警察局

年(月)別	走私	產製、販賣私劣酒	非法食品	非法藥物
民國99年	6	6	-	-
民國100年	6	8	-	-
民國101年	5	6	-	-
民國102年	10	5	-	-
民國103年	19	4	-	-
民國104年	3	5	-	-
民國105年	-	6	-	-
民國106年	-	6	-	2
1月	-	1	-	-
2月	-	1	-	-
3月	-	-	-	-
4月	-	-	-	1
5月	-	-	-	-
6月	-	2	-	-
7月	-	2	-	-
8月	-	-	-	-
9月	-	-	-	-
10月	-	-	-	1
11月	-	-	-	-
12月	-	-	-	-

查獲違法經濟案件統計(續完)

單位：件

盜採砂(土)石	濫(盜)伐林木	濫墾林地、山坡地	其他經濟案件
10	3	4	-
9	8	2	-
3	12	2	-
4	7	7	-
4	4	8	-
2	6	4	2
3	2	3	-
-	-	1	-
-	-	-	-
-	-	-	-
-	-	-	-
-	-	-	-
-	-	-	-
-	-	-	-
-	-	-	-
-	-	1	-
-	-	-	-
-	-	-	-
-	-	-	-

表8 雲林縣警察局違反

年(月)別	總計		妨害安寧秩序	
	件數	人數	件數	人數
民國99年	125	133	67	67
民國100年	193	209	128	128
民國101年	256	313	176	177
民國102年	362	386	254	254
民國103年	289	319	181	181
民國104年	139	236	56	56
民國105年	99	176	24	61
民國106年	98	167	24	24
1月	19	24	1	1
2月	9	12	7	7
3月	4	7	-	-
4月	4	10	2	2
5月	9	9	-	-
6月	13	19	-	-
7月	12	26	6	6
8月	7	8	2	2
9月	9	22	2	2
10月	6	23	1	1
11月	1	1	1	1
12月	5	6	2	2

資料來源：二級報表資料編製

社會秩序維護法案件

單位：件；人

妨害善良風俗		妨害公務		妨害他人身體財產	
件數	人數	件數	人數	件數	人數
57	65	-	-	1	1
59	73	-	-	6	8
80	136	-	-	-	-
107	130	-	-	1	2
107	137	-	-	1	1
82	169	-	-	1	11
71	111	-	-	4	4
73	139	-	-	1	4
18	23	-	-	-	-
2	5	-	-	-	-
4	7	-	-	-	-
2	8	-	-	-	-
9	9	-	-	-	-
13	19	-	-	-	-
6	20	-	-	-	-
5	6	-	-	-	-
7	20	-	-	-	-
4	18	-	-	1	4
-	-	-	-	-	-
3	4	-	-	-	-

表9 雲林縣警察局

年(月)別	總計	大貨車	小貨車	大客車	營業 小客車
民國99年	5,845	138	566	15	31
民國100年	6,229	130	632	17	38
民國101年	6,494	135	611	20	36
民國102年	7,492	118	735	16	55
民國103年	8,173	135	785	25	55
民國104年	8,418	112	744	26	53
民國105年	8,760	132	772	31	58
民國106年	9,093	144	798	24	48
1月	718	12	59	1	2
2月	605	7	58	3	4
3月	717	13	59	2	3
4月	688	10	64	0	2
5月	730	13	72	0	8
6月	751	13	69	4	2
7月	745	11	66	2	4
8月	788	12	65	3	8
9月	823	15	81	2	6
10月	820	11	77	2	5
11月	827	12	57	4	2
12月	881	15	71	1	2

資料來源：內政部警政署

道路交通事故-車種別

單位：件；人

自用 小客車	特種車	機車	自行車	其他
2,103	5	2,703	-	284
2,162	2	2,963	173	112
2,207	3	3,140	228	114
2,433	10	3,695	278	152
2,666	8	4,006	321	172
2,807	8	4,164	345	159
3,080	5	4,197	316	169
3,115	4	4,457	362	141
250	0	362	30	2
210	0	293	17	13
249	0	360	27	4
245	1	321	31	14
256	1	340	27	13
254	0	369	27	13
267	0	350	31	14
254	1	399	31	15
261	1	417	30	10
270	0	413	31	11
299	0	399	38	16
300	0	434	42	16

表9 雲林縣警察局道路

年(月)別	肇 事 原			
	總計	汽(機、慢)車 駕駛人過失	機件故障	行人(或乘客) 過 失
民國99年	110	109	-	1
民國100年	120	117	2	1
民國101年	119	117	-	2
民國102年	118	117	-	1
民國103年	97	94	-	3
民國104年	104	103	1	-
民國105年	90	87	-	3
民國106年	87	86	-	1
1月	7	7	-	-
2月	8	8	-	-
3月	6	6	-	-
4月	5	5	-	-
5月	9	8	-	1
6月	9	9	-	-
7月	8	8	-	-
8月	8	8	-	-
9月	6	6	-	-
10月	7	7	-	-
11月	7	7	-	-
12月	7	7	-	-

資料來源：內政部警政署

交通事故-原因及傷亡(A1類)

單位：件；人

因（件）		死傷人數		
交通管制 (設施)缺陷	其他	計	死	傷
-	-	146	114	32
-	-	157	124	33
-	-	160	120	40
-	-	157	126	31
-	-	125	99	26
-	-	148	106	42
-	-	121	93	28
-	-	128	90	38
-	-	13	10	3
-	-	14	8	6
-	-	11	6	5
-	-	7	5	2
-	-	12	9	3
-	-	11	9	2
-	-	11	8	3
-	-	11	8	3
-	-	7	6	1
-	-	8	7	1
-	-	8	7	1
-	-	15	7	8

表9 雲林縣警察局

年(月)別	總 計		
	件數	死亡	受傷
民國99年	5,845	114	7,553
民國100年	6,229	124	8,080
民國101年	6,494	120	8,355
民國102年	7,492	126	9,664
民國103年	8,173	99	10,664
民國104年	8,418	106	10,938
民國105年	8,760	93	11,224
民國106年	9,093	90	11,769
1月	718	10	926
2月	605	8	774
3月	717	6	894
4月	688	5	894
5月	730	9	962
6月	751	9	942
7月	745	8	980
8月	788	8	1,024
9月	823	6	1,052
10月	820	7	1,092
11月	827	7	1,095
12月	881	7	1,134

資料來源：內政部警政署

備註：(1)A1類係指造成人員當場或24小時內死亡之交通事故

(2)A2類係指造成人員受傷之交通事故

道路交通事故-死傷別

單位：件；人

A1 類			A2 類		
件數	死亡	受傷	件數	死亡	受傷
110	114	32	5,735	-	7,521
120	124	33	6,109	-	8,047
119	120	40	6,375	-	8,315
118	126	31	7,374	-	9,633
97	99	26	8,076	-	10,638
104	106	42	8,314	-	10,896
90	93	28	8,670	-	11,196
87	90	38	9,006	-	11,731
7	10	3	711	-	923
8	8	6	597	-	768
6	6	5	711	-	889
5	5	2	683	-	892
9	9	3	721	-	959
9	9	2	742	-	940
8	8	3	737	-	977
8	8	3	780	-	1,021
6	6	1	817	-	1,051
7	7	1	813	-	1,091
7	7	1	820	-	1,094
7	7	8	874	-	1,126

表10 雲林縣警察局執行戶口查察

年(月)別	違反戶籍法令件數				查獲
	總計	虛報遷入 (出)登記	遷入(出)未 申報登記	其他戶籍 登記事項 變更未報	總計
民國99年	146	35	5	106	571
民國100年	40	5	12	23	559
民國101年	25	-	-	25	663
民國102年	-	-	-	-	639
民國103年	3	3	-	-	624
民國104年	-	-	-	-	755
民國105年	-	-	-	-	851

資料來源：二級報表資料編製

發現及處理戶口(籍)案件成果

單位：件；人

刑案人數		查獲未報 流動人口 登記人數	查獲違反 社會秩序 維護法人 數	查獲失 蹤人口 數	查獲大 陸人民 偷渡來 臺人數
通緝犯	逃犯(兵)				
571	-	-	31	867	1
557	2	-	119	963	-
662	1	-	137	829	-
638	1	-	161	719	-
624	-	-	179	664	-
755	-	-	92	763	-
851	-	-	105	581	-

表11 雲林縣警察局執行

年(月)別	人口屢查不遇通報件數			集合式住宅訪查	
	總計	記事一	記事二	總計	有管理委員會
民國106年	82	39	43	160	29
1月	8	1	7	16	2
2月	3	2	1	10	2
3月	9	4	5	14	2
4月	3	1	2	15	3
5月	5	3	2	15	3
6月	4	2	2	14	2
7月	6	3	3	13	2
8月	9	7	2	12	2
9月	9	4	5	12	2
10月	15	5	10	14	3
11月	4	3	1	13	3
12月	7	4	3	12	3

資料來源：二級報表資料編製

備註：106年起報表名稱原「執行家戶訪查發現及處理戶口(籍)案件成

家戶訪查工作成果統計

單位：件、戶、人

件數	無記事人口 訪查戶數	治安及為民 服務諮詢對 象聯繫訪查 人數	暫住人口 訪查人數	尋獲失蹤 人口數	
無管理委員會	131	98,192	66,822	1,284	588
	14	8,971	4,957	115	50
	8	6,327	4,732	75	31
	12	8,707	5,046	108	53
	12	9,715	4,917	138	53
	12	8,911	4,831	85	48
	12	9,402	4,696	117	41
	11	7,732	5,261	100	59
	10	7,732	6,464	110	56
	10	7,247	6,490	107	57
	11	7,266	6,514	114	52
	10	7,967	6,500	102	44
	9	8,215	6,414	113	44

果」修訂為「執行家戶訪查工作成果統計」，並修改統計項目。

表12 雲林縣警察局

年(月)別	總計		罰鍰	
	件數	人數	件數	人數
民國99年	4,037	4,037	485	485
民國100年	5,872	6,281	464	462
民國101年	6,320	6,320	403	403
民國102年	5,552	5,552	406	406
民國103年	5,181	5,181	398	398
民國104年	5,076	5,076	384	384
民國105年	3,515	3,515	563	563
民國106年	2,568	2,568	282	282
1月	186	186	24	24
2月	328	328	101	101
3月	215	215	48	48
4月	171	171	18	18
5月	168	168	10	10
6月	183	183	18	18
7月	124	124	12	12
8月	527	527	27	27
9月	166	166	8	8
10月	138	138	1	1
11月	162	162	3	3
12月	200	200	12	12

資料來源：二級報表資料編製

取締攤販績效統計

單位：件；人

沒入攤架		拆除攤架		勸導	
件數	人數	件數	人數	件數	人數
-	-	-	-	3,552	3,552
-	-	-	-	5,408	5,819
-	-	-	-	5,917	5,917
-	-	-	-	5,146	5,146
-	-	-	-	4,783	4,783
-	-	-	-	4,692	4,692
-	-	-	-	2,952	2,952
-	-	-	-	2,286	2,286
-	-	-	-	162	162
-	-	-	-	227	227
-	-	-	-	167	167
-	-	-	-	153	153
-	-	-	-	158	158
-	-	-	-	165	165
-	-	-	-	112	112
-	-	-	-	500	500
-	-	-	-	158	158
-	-	-	-	137	137
-	-	-	-	159	159
-	-	-	-	188	188