

中華民國104年
雲林縣警察局

統計手冊

雲林縣警察局會計室編印
中華民國105年6月

本刊僅供參考
請勿對外發表

凡 例

- 一、編印之目的，旨在提供本局重要警政統計資料，以供首長作為施政及釐訂計畫之參考。
- 二、資料來源，主要係依據本局各業務單位提供之二級報表編製，間有部分取材自警政署警政統計表報。
- 三、所稱期間稱「年」者，為日曆年，即自1月1日起至12月31日止。
- 四、度量衡單位採用公制，其有特殊情形者，均於各表內分別註明。
- 五、所用符號說明如下：『—』表示無數字。

目 錄

一、統計分析

(一) 治安	1
(二) 交通	4
(三) 經費	5

二、統計表

1. 雲林縣警察局組織系統表	9
2. 雲林縣警察局編制員額與現有人數	10
3. 雲林縣警察局歲入歲出預、決算數統計	12
4. 雲林縣警察局警察人員獎勵統計	14
5. 雲林縣警察局警察人員懲處統計	20
6. 雲林縣警察局刑事案件分類統計	26
7. 雲林縣警察局查獲經濟案件統計	38
8. 雲林縣警察局違反社會秩序維護法案件	42
9. 雲林縣警察局道路交通事故-車種別	44
10. 雲林縣警察局道路交通事故-原因及傷亡(A1類)	46
11. 雲林縣警察局道路交通事故-死傷別	48
12. 雲林縣警察局執行戶口查察發現及處理戶口(籍)案件成果	50
13. 雲林縣警察局取締攤販績效統計	52

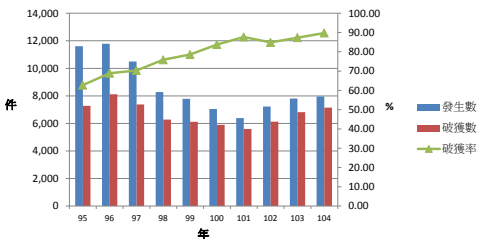
一、統計分析

(一) 治安

1、全般刑事案件

104年本縣受理全般刑事案件發生數共計7,958件，破獲數7,144件，破獲率89.77%，與103年相較，發生數增加152件，破獲數增加327件，破獲率增加2.44個百分點。以95年至104年歷年刑事案件觀察，96年發生數最高，101年發生數最低，100年發生數次低，係因竊盜、詐欺背信等案類下降所致；自95年起，破獲率呈逐年上升趨勢。

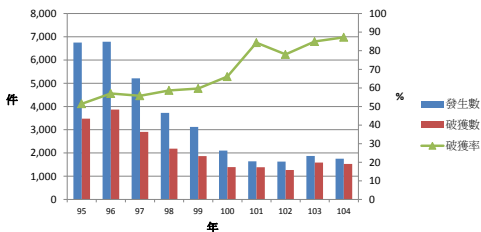
雲林縣近10年全般刑事案件發生數、破獲數及破獲率



2、竊盜犯罪

104年本縣竊盜犯罪發生數共計1,753件，較103年減少118件；破獲數共計1,529件，較103年減少61件；破獲率為87.22%，與103年破獲率84.98%相較，增加2.24個百分點。大致上發生數呈逐年下降趨勢；破獲率呈逐年上升趨勢。

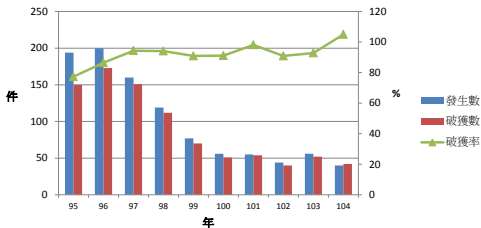
雲林縣近10年竊盜案件發生數、破獲數及破獲率



3、暴力犯罪

104年本縣暴力犯罪發生數共計39件，較103年減少17件；破獲數共計41件，較103年減少11件；破獲率105.13%，與103年增加12.27個百分點。以95年至104年歷年暴力犯罪觀察，96年發生數最多，104年發生數最少，大致上自96年起呈現逐年下降趨勢；破獲率以104年最高。

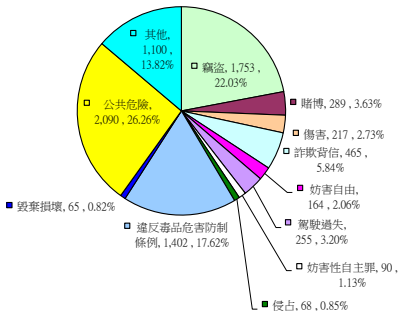
雲林縣近10年暴力犯罪發生數、破獲數及破獲率



4、刑事案件發生結構比

104 年本縣各類刑事案件中以公共危險案 2,090 件，占刑事案件發生數 26.26% 最多，其次為竊盜案 1,753 件、占 22.03%，再次為違反毒品危害防制條例 1,402 件、占 17.62%，分別較 103 年增加 0.34%、減少 1.94% 及增加 3.35%，以上 3 類合計占全般刑案 65.91%。

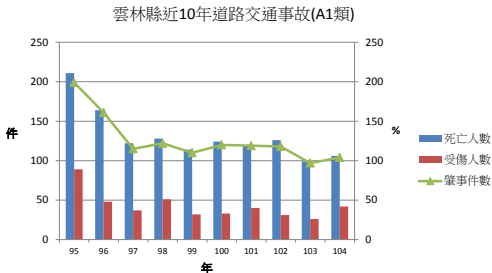
雲林縣104年全般刑案發生數結構比



(二) 交通

1、肇事原因及傷亡 (A1 類)

分析 104 年本縣道路交通事故(A1 類)肇事原因,104 年 A1 類交通事故共計 104 件,因 A1 類交通事故而導致死亡有 106 人(指事故發生 24 小時以內死亡人數),受傷 42 人,與 103 年相較,死亡人數增加 7 人、受傷人數增加 16 人;主要來自汽(機、慢)車駕駛人過失 103 件占 99.04%最高,其次機件故障 1 件占 0.97%。



2、肇事死傷別 (A1+A2 類)

104 年本縣道路交通事故肇事件數(A1+A2 類)共計 8,418 件,較 103 年增加 245 件 (+3.00%), 分析如下:

(1) 104 年 A1 類交通事故計 104 件,因 A1 類交通事故而導致死亡有 106 人(指事故發生 24 小時以內死亡人數)、受傷 42 人,較 103 年增加 7 件(+7.22%),死亡人數增加 7 人(+7.07%)、受傷人數增加 16 人(+61.54%)。

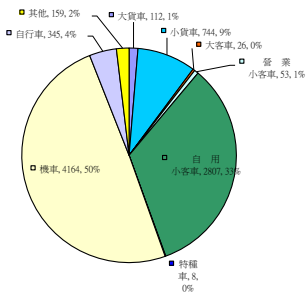
(2) 104 年 A2 類交通事故計 8,314 件、受傷 10,896 人,較 103 年增加 238 件 (+2.95%)、258 人 (+2.43%)。

(3) 104 年每件交通事故死傷人數 1.31 人，較 103 年減少 0.01 人。104 年平均每日交通事故發生件數為 23.06 件，較 103 年增加 0.67 件。

3、肇事車種別

104 年本縣道路交通事故 (A1+A2 類) 肇事車種別前三大類為：「機車」發生 4,164 件 (占 50%) 為最多，其次為「自用小客車」發生 2,807 件 (占 33%)，再其次為「小貨車」發生 744 件 (占 9%)。

雲林縣104年道路交通事故肇事車種別結構比



(三) 經費

1、104 年度歲入預算

本局 104 年度歲入預算數為 2 億 2,950 萬 4,000 元，其中罰款及賠償收入 2 億 2,815 萬 0,000 元、規費收入 25 萬 1,000 元、

其他收入 110 萬 3,000 元；歲入決算數為 2 億 2,271 萬 5,837 元，其中罰款及賠償收入 2 億 2,061 萬 9,077 元、規費收入 43 萬 7,080 元、其他收入 165 萬 9,680 元。

2、104 年度歲出預決算

本局 104 年度歲出預算數為 27 億 1,594 萬 5,077 元，其中一般行政為 22 億 1,728 萬 3,000 元、警政業務為 10,184 萬 1,000 元、一般建築及設備為 7,955 萬 3,000 元、統籌科目為 3 億 1,726 萬 8,077 元；歲出決算數為 25 億 5,156 萬 6,224 元，其中一般行政為 20 億 7,366 萬 2,594 元、警政業務為 8,446 萬 2,113 元、一般建築及設備為 7,617 萬 3,440 元、統籌科目為 3 億 1,726 萬 8,077 元。

雲林縣104年全般刑案犯罪數、破獲數、破獲率、人犯數

案類別	發生數	破獲數	破獲率	人犯數
全般刑案	7,958	7,144	89.77	7,570
竊盜	1,753	1,529	87.22	1,067
重大竊盜	0	0	0.00	-
普通竊盜	1,214	1,077	88.71	912
汽車竊盜	190	165	86.84	64
機車竊盜	349	287	82.23	91
暴力犯罪	39	41	105.13	48
故意殺人	11	11	100.00	10
擄人勒贖	-	-	0.00	-
強盜	16	16	100.00	21
搶奪	11	13	118.18	16
重傷害	-	-	-	-
重大恐嚇取財	-	-	-	-
強制性交	1	1	100.00	1
毒品	1,402	1,212	86.45	1,243
公共危險	2,090	2,088	99.90	2,087
詐欺背信	465	403	86.67	522
一般傷害	217	209	96.31	331
妨害自由	164	158	96.34	202
其他	1,828	1,504	82.28	2,070

備註：本刑事案件統計分析資料來源內政部警政署

二、統計表

表 1 雲林縣警察局組織系統表

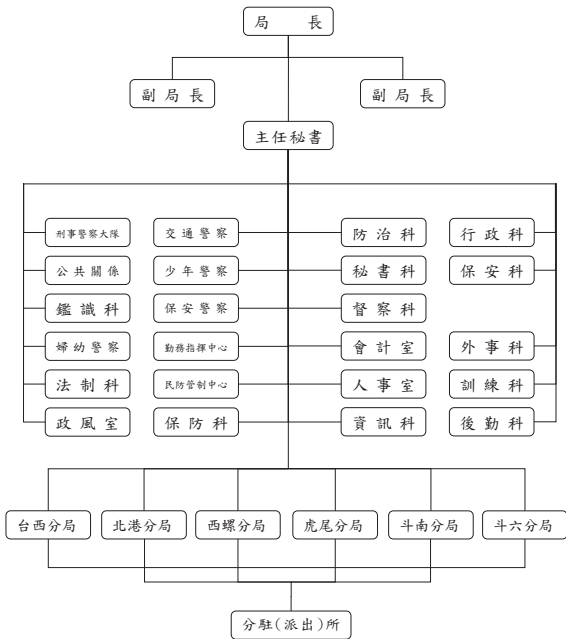


表2 雲林縣警察局編制

民國104年

單位名稱	編制人數	預算人數
總計	1,706	1,648
局本部	183	179
交通警察隊	150	143
刑事警察大隊	201	174
保安警察隊	83	82
少年警察隊	16	16
婦幼警察隊	13	13
民防管制中心	10	10
斗六分局	203	199
斗南分局	164	161
虎尾分局	196	193
西螺分局	153	150
北港分局	165	162
台西分局	169	166

資料來源：本局人事室

員額與現有人數

12月底

單位：人

現有人數	缺額	
	編制	預算
1,434	272	214
169	14	10
127	23	16
157	44	17
76	7	6
15	1	1
12	1	1
9	1	1
176	27	23
137	27	24
168	28	25
121	32	29
132	33	30
135	34	31

表3 雲林縣警察局歲入

年 底 別	歲入	
	預算數	決算數
民 國 93 年 度	276,534	313,049
民 國 94 年 度	280,810	248,352
民 國 95 年 度	274,064	224,398
民 國 96 年 度	249,696	260,945
民 國 97 年 度	246,132	216,762
民 國 98 年 度	234,132	208,833
民 國 99 年 度	234,345	264,138
民 國 100 年 度	234,615	222,616
民 國 101 年 度	234,694	237,907
民 國 102 年 度	228,792	238,024
民 國 103 年 度	229,068	222,501
民 國 104 年 度	229,504	222,716

資料來源：本局會計室

歲出預、決算數統計

單位：千元

歲出	
預算數	決算數
2,253,444	2,216,133
2,266,672	2,222,331
2,404,684	2,303,811
2,374,698	2,282,472
2,403,545	2,333,715
2,444,833	2,398,065
2,542,458	2,504,822
2,654,687	2,605,273
2,619,186	2,572,542
2,642,453	2,573,155
2,655,808	2,555,746
2,715,945	2,551,566

表4 雲林縣警察局

年(月)別	總 計	警	
		合 計	勳 章
民國97年	33,121	34	-
民國98年	31,272	34	-
民國99年	31,416	12	-
民國100年	30,906	9	-
民國101年	37,600	24	2
民國102年	33,834	14	-
民國103年	40,772	29	-
民國104年	36,059	13	-
1月	2,431	1	-
2月	3,384	2	-
3月	4,884	3	-
4月	2,027	1	-
5月	1,995	1	-
6月	1,949	-	-
7月	2,037	-	-
8月	4,602	1	-
9月	5,584	-	-
10月	2,521	1	-
11月	2,480	2	-
12月	2,165	1	-

資料來源：二級報表資料編製

警察人員獎勵統計

單位：人

監 (簡 任)				
服務(警察)獎章	記大功二次	記大功一次	記 功	嘉 獎
-	1	-	17	16
-	-	-	19	15
-	-	-	6	6
-	-	-	5	4
-	1	1	11	9
-	-	-	6	8
-	-	-	8	21
-	-	-	2	11
-	-	-	-	1
-	-	-	1	1
-	-	-	1	2
-	-	-	-	1
-	-	-	-	1
-	-	-	-	-
-	-	-	-	-
-	-	-	-	1
-	-	-	-	-
-	-	-	-	1
-	-	-	-	2
-	-	-	-	1

表4 雲林縣警察局

年(月)別	警	
	合 計	勳 章
民國97年	26,148	-
民國98年	23,356	-
民國99年	24,571	-
民國100年	23,942	-
民國101年	30,106	-
民國102年	26,158	-
民國103年	30,750	8
民國104年	26,683	-
1月	1,884	-
2月	2,640	-
3月	3,639	-
4月	1,473	-
5月	1,425	-
6月	1,367	-
7月	1,504	-
8月	3,458	-
9月	3,943	-
10月	1,825	-
11月	1,919	-
12月	1,606	-

警察人員獎勵統計(續1)

單位：人

正 (薦 任)					
服務(警察)獎章	記大功二次	記大功一次	記 功	嘉 獎	
8	6	20	1,332	24,782	
117	4	28	1,636	21,571	
4	11	40	1,700	22,816	
7	7	27	1,310	22,591	
88	4	20	1,721	28,273	
32	-	13	1,185	24,928	
28	-	20	1,766	28,928	
13	1	13	1,405	25,251	
-	-	2	88	1,794	
4	-	3	318	2,315	
-	-	2	164	3,473	
3	1	-	31	1,438	
3	-	-	71	1,351	
2	-	3	38	1,324	
-	-	1	42	1,461	
-	-	-	239	3,219	
-	-	-	236	3,707	
-	-	2	45	1,778	
1	-	-	71	1,847	
-	-	-	62	1,544	

表4 雲林縣警察局

年(月)別	警	
	合 計	勳 章
民國97年	6,939	-
民國98年	7,882	-
民國99年	6,836	-
民國100年	6,955	-
民國101年	7,470	-
民國102年	7,662	-
民國103年	9,993	-
民國104年	9,363	1
1月	546	-
2月	742	-
3月	1,242	-
4月	553	-
5月	569	-
6月	582	-
7月	533	1
8月	1,143	-
9月	1,641	-
10月	695	-
11月	559	-
12月	558	-

警察人員獎勵統計(續2完)

單位：人

佐 (委任、警佐待遇)				
服務(警察)獎章	記大功二次	記大功一次	記 功	嘉 獎
2	-	-	132	6,805
26	-	-	270	7,586
-	-	1	260	6,575
-	-	1	156	6,798
15	-	1	170	7,284
17	-	-	118	7,527
9	-	-	383	9,601
7	-	-	313	9,042
-	-	-	14	532
2	-	-	70	670
-	-	-	31	1,211
1	-	-	12	540
1	-	-	12	556
-	-	-	10	572
-	-	-	9	523
-	-	-	32	1,111
-	-	-	66	1,575
-	-	-	8	687
3	-	-	22	534
-	-	-	27	531

表5 雲林縣警察局

年(月)別	總計	警			
		合計	行政		
			免、停職	一次記二大 過免、停職	記一大過
民國97年	1,013	1	-	-	-
民國98年	1,097	1	-	-	-
民國99年	873	2	-	-	-
民國100年	760	2	-	-	-
民國101年	926	47	-	-	-
民國102年	795	20	-	-	-
民國103年	829	-	-	-	-
民國104年	590	-	-	-	-
1月	26	-	-	-	-
2月	64	-	-	-	-
3月	61	-	-	-	-
4月	46	-	-	-	-
5月	51	-	-	-	-
6月	17	-	-	-	-
7月	37	-	-	-	-
8月	89	-	-	-	-
9月	64	-	-	-	-
10月	73	-	-	-	-
11月	35	-	-	-	-
12月	27	-	-	-	-

資料來源：二級報表資料編製

警察人員懲處統計

單位：人

處 分		監 (簡 任)					
		懲 戒					
記過	申誡	撤職	休職	降級	減俸	記過	申誡
-	1	-	-	-	-	-	-
-	1	-	-	-	-	-	-
1	1	-	-	-	-	-	-
-	2	-	-	-	-	-	-
2	45	-	-	-	-	-	-
1	19	-	-	-	-	-	-
-	-	-	-	-	-	-	-
-	-	-	-	-	-	-	-
-	-	-	-	-	-	-	-
-	-	-	-	-	-	-	-
-	-	-	-	-	-	-	-
-	-	-	-	-	-	-	-
-	-	-	-	-	-	-	-
-	-	-	-	-	-	-	-
-	-	-	-	-	-	-	-
-	-	-	-	-	-	-	-
-	-	-	-	-	-	-	-
-	-	-	-	-	-	-	-
-	-	-	-	-	-	-	-
-	-	-	-	-	-	-	-
-	-	-	-	-	-	-	-

表5 雲林縣警察局

年(月)別	警			
	合 計	行 政		
		免、停職	一次記二大 過免、停職	記一大過
民國97年	646	3	-	2
民國98年	633	3	-	1
民國99年	515	-	2	-
民國100年	470	2	-	-
民國101年	596	-	-	8
民國102年	459	2	-	-
民國103年	548	-	-	-
民國104年	400	1	-	1
1月	16	-	-	-
2月	38	-	-	-
3月	47	-	-	-
4月	33	-	-	-
5月	31	-	-	-
6月	13	-	-	1
7月	24	1	-	-
8月	50	-	-	-
9月	43	-	-	-
10月	66	-	-	-
11月	16	-	-	-
12月	23	-	-	-

警察人員懲處統計(續1)

單位：人

處分		正 (薦 任)					
記過	申誡	懲 戒					
		撤職	休職	降級	減俸	記過	申誡
46	593	-	-	-	-	2	-
30	591	-	1	3	-	3	1
22	490	-	-	-	-	1	-
43	423	-	-	-	-	2	-
84	502	-	1	1	-	-	-
31	425	-	-	1	-	-	-
45	503	-	-	-	-	-	-
19	378	-	-	-	-	1	-
1	14	-	-	-	-	1	-
1	37	-	-	-	-	-	-
4	43	-	-	-	-	-	-
3	30	-	-	-	-	-	-
1	30	-	-	-	-	-	-
4	8	-	-	-	-	-	-
-	23	-	-	-	-	-	-
2	48	-	-	-	-	-	-
3	40	-	-	-	-	-	-
-	66	-	-	-	-	-	-
-	16	-	-	-	-	-	-
-	23	-	-	-	-	-	-

表5 雲林縣警察局

年(月)別	警			
	合 計	行 政		
		免、停職	一次記二大 過免、停職	記一大過
民國97年	366	-	-	2
民國98年	366	-	-	1
民國99年	356	-	-	2
民國100年	288	-	-	4
民國101年	283	-	-	1
民國102年	316	-	-	-
民國103年	281	-	-	1
民國104年	190	-	-	1
1月	10	-	-	-
2月	26	-	-	-
3月	14	-	-	-
4月	13	-	-	-
5月	20	-	-	-
6月	4	-	-	-
7月	13	-	-	-
8月	39	-	-	-
9月	21	-	-	-
10月	7	-	-	1
11月	19	-	-	-
12月	4	-	-	-

警察人員懲處統計(續2完)

單位：人

佐 (委任、警佐待遇)							
處分		懲戒					
記過	申誡	撤職	休職	降級	減俸	記過	申誡
41	320	-	-	-	2	1	-
30	429	-	-	-	-	2	1
6	346	-	1	-	-	1	-
23	265	-	-	4	-	-	-
17	265	-	-	2	-	-	-
6	310	-	-	-	-	-	-
11	269	-	-	-	-	-	-
4	184	-	-	1	-	-	-
-	10	-	-	-	-	-	-
-	26	-	-	-	-	-	-
-	14	-	-	-	-	-	-
-	13	-	-	-	-	-	-
-	20	-	-	-	-	-	-
1	3	-	-	-	-	-	-
-	13	-	-	-	-	-	-
2	36	-	-	1	-	-	-
-	21	-	-	-	-	-	-
-	6	-	-	-	-	-	-
1	18	-	-	-	-	-	-
-	4	-	-	-	-	-	-

表6 雲林縣警察局

年(月)別	總計	竊盜		
		一般	汽車	機車
發生數	10,491	2,984	867	1,364
民國97年 破獲數	7,378	1,358	481	1,069
嫌疑犯	6,235	1,034	112	128
發生數	8,278	2,026	679	1,019
民國98年 破獲數	6,282	1,111	267	806
嫌疑犯	5,744	751	50	113
發生數	7,785	1,809	594	720
民國99年 破獲數	6,118	1,076	219	569
嫌疑犯	6,276	862	61	115
發生數	7,047	1,277	210	617
民國100年 破獲數	5,902	822	98	471
嫌疑犯	6,347	793	39	86
發生數	6,386	912	158	571
民國101年 破獲數	5,599	771	117	496
嫌疑犯	6,099	826	45	65
發生數	7,224	1,074	180	374
民國102年 破獲數	6,131	852	117	301
嫌疑犯	7,510	866	31	90
發生數	7,806	1,304	223	344
民國103年 破獲數	6,817	1,133	160	297
嫌疑犯	7,886	1,043	43	70
發生數	7,958	1,214	190	349
民國104年 破獲數	7,144	1,077	165	287
嫌疑犯	7,570	912	64	91

資料來源：內政部警政署

刑事案件分類統計

單位：件；人

贓物	賭博	傷害		詐欺背信
		重傷害	一般傷害	
51	134	-	254	746
48	127	-	230	631
32	277	-	266	681
26	118	-	228	621
31	107	-	215	571
13	290	-	276	590
27	109	1	198	540
23	108	1	183	524
23	276	-	235	584
30	152	1	292	424
22	150	1	284	420
22	323	1	447	557
18	155	-	189	291
13	134	-	184	263
14	285	-	311	403
11	234	2	266	473
6	180	2	245	335
6	347	1	355	1,298
34	273	1	202	490
29	194	1	200	303
26	464	1	302	775
17	289	-	217	465
14	172	-	209	403
14	449	-	331	522

表6 雲林縣警察局

年(月)別	妨害自由	殺人		駕駛過失
		故意殺人	過失殺人	
發生數	110	12	1	159
民國97年 破獲數	84	13	1	159
嫌疑犯	107	19	1	164
發生數	150	20	1	212
民國98年 破獲數	132	20	1	212
嫌疑犯	179	23	2	220
發生數	148	18	1	149
民國99年 破獲數	134	17	1	149
嫌疑犯	159	36	1	158
發生數	157	17	-	250
民國100年 破獲數	145	17	-	251
嫌疑犯	184	32	-	279
發生數	157	16	2	203
民國101年 破獲數	151	15	2	203
嫌疑犯	192	20	3	230
發生數	193	16	2	304
民國102年 破獲數	179	16	2	303
嫌疑犯	266	21	4	333
發生數	165	19	2	225
民國103年 破獲數	154	16	2	225
嫌疑犯	209	17	3	237
發生數	164	11	1	255
民國104年 破獲數	158	11	1	255
嫌疑犯	202	10	1	276

資料來源：內政部警政署

刑事案件分類統計(續1)

單位：件；人

妨害婚姻 及家庭	妨害風化	妨害性自主罪		內亂
		強制性交	性交猥褻	
12	108	49	45	-
13	32	45	46	-
14	42	41	42	-
21	89	50	39	-
22	104	45	39	-
31	154	50	36	-
18	56	49	56	-
19	54	48	52	-
22	93	61	53	-
22	28	14	78	-
24	26	15	76	-
39	30	15	78	-
17	36	14	97	-
19	29	15	102	-
25	44	16	116	-
19	46	8	79	-
18	44	8	79	-
27	59	9	76	-
23	41	11	108	-
24	42	9	101	-
37	50	9	106	-
24	42	1	89	-
22	40	1	94	-
28	50	1	92	-

表6 雲林縣警察局

年(月)別	恐嚇取財		擄人勒贖	侵占
	重大	一般		
發生數	-	164	1	78
民國97年 破獲數	-	74	1	48
嫌疑犯	-	48	1	41
發生數	-	82	-	62
民國98年 破獲數	-	30	-	49
嫌疑犯	-	44	-	41
發生數	-	38	-	73
民國99年 破獲數	-	18	-	67
嫌疑犯	-	28	-	91
發生數	-	52	2	68
民國100年 破獲數	-	34	1	65
嫌疑犯	-	41	3	71
發生數	-	17	-	49
民國101年 破獲數	-	14	-	48
嫌疑犯	-	17	-	44
發生數	-	31	-	91
民國102年 破獲數	-	13	-	93
嫌疑犯	-	8	-	91
發生數	-	20	-	68
民國103年 破獲數	-	20	-	60
嫌疑犯	-	25	-	56
發生數	-	59	-	68
民國104年 破獲數	-	21	-	70
嫌疑犯	-	24	-	67

資料來源：內政部警政署

刑事案件分類統計(續2)

單位：件；人

偽造文書 印文	違反毒品危 害防治條例	毀棄損壞	妨害公務	違反著作 權法	違反商標 法
66	1,450	169	11	67	37
39	1,355	53	11	34	1
40	1,288	47	8	45	1
63	1,030	141	10	75	39
57	936	63	9	45	5
64	1,001	68	9	57	4
60	1,403	105	17	58	59
51	1,197	39	17	36	12
68	1,367	46	14	53	11
57	1,396	129	26	86	54
57	1,240	68	25	63	3
65	1,354	73	23	97	4
53	1,390	122	34	60	46
40	1,113	71	33	39	2
53	1,227	78	50	52	2
59	1,172	147	23	40	44
49	927	78	23	19	1
56	1,003	95	25	31	1
54	1,114	77	23	58	31
45	928	45	24	36	1
51	995	48	31	62	3
60	1,402	65	30	35	39
51	1,212	54	30	23	2
53	1,243	59	28	40	2

表6 雲林縣警察局

年(月)別	妨害電腦 使用	強盜	搶奪	竊佔	
	發生數	69	53	45	5
民國97年	破獲數	19	52	40	5
	嫌疑犯	22	49	32	4
	發生數	55	23	26	24
民國98年	破獲數	24	24	23	25
	嫌疑犯	13	32	17	46
	發生數	48	12	20	12
民國99年	破獲數	12	12	14	12
	嫌疑犯	12	21	9	16
	發生數	44	17	14	25
民國100年	破獲數	12	14	11	25
	嫌疑犯	9	21	6	36
	發生數	24	15	10	36
民國101年	破獲數	5	15	9	36
	嫌疑犯	4	20	13	53
	發生數	33	9	9	58
民國102年	破獲數	3	7	7	57
	嫌疑犯	3	12	7	88
	發生數	92	20	5	50
民國103年	破獲數	9	21	5	50
	嫌疑犯	8	33	4	78
	發生數	18	16	11	49
民國104年	破獲數	4	16	13	48
	嫌疑犯	4	21	16	74

資料來源：內政部警政署

刑事案件分類統計(續3)

單位：件；人

偽造有價證券	妨害秩序	違反藥事法	違反國家總動員法	違反森林法	公共危險
-	1	-	-	1	746
-	-	-	-	-	746
-	-	-	-	-	745
1	-	-	-	5	840
1	1	1	-	4	836
-	1	1	-	6	844
2	-	34	-	2	908
2	-	110	-	2	906
1	-	135	-	3	921
3	-	42	-	2	978
3	-	43	-	3	976
4	-	52	-	5	987
-	-	7	-	1	1,238
-	-	9	-	2	1,238
-	-	9	-	5	1,245
2	1	12	-	2	1,703
1	1	13	-	1	1,703
1	1	15	-	1	1,705
-	1	2	-	-	2,023
-	1	4	-	-	2,019
-	1	4	-	-	2,053
3	3	1	-	4	2,090
2	3	1	-	2	2,088
2	5	1	-	5	2,087

表6 雲林縣警察局

年(月)別	侵害墳 墓屍體	重利	妨害名譽	違反選罷 法	
	發生數	-	71	29	189
民國97年	破獲數	-	59	22	188
	嫌疑犯	-	44	27	441
	發生數	-	57	24	45
民國98年	破獲數	-	59	21	45
	嫌疑犯	-	52	25	208
	發生數	1	50	53	52
民國99年	破獲數	1	56	51	52
	嫌疑犯	3	57	54	279
	發生數	1	107	54	2
民國100年	破獲數	1	94	49	1
	嫌疑犯	2	94	58	1
	發生數	-	90	43	2
民國101年	破獲數	-	76	40	2
	嫌疑犯	-	75	44	3
	發生數	3	69	83	-
民國102年	破獲數	3	55	72	-
	嫌疑犯	4	61	81	-
	發生數	1	87	59	110
民國103年	破獲數	1	59	60	109
	嫌疑犯	2	62	62	173
	發生數	-	62	84	2
民國104年	破獲數	-	46	78	3
	嫌疑犯	-	55	94	3

資料來源：內政部警政署

刑事案件分類統計(續4)

單位：件；人

妨害秘密	遺棄	違反貪污 治罪條例	懲治走私 條例	妨害兵役	偽造貨幣
-	5	-	1	-	6
-	5	-	-	-	6
-	6	-	-	-	8
7	13	-	2	-	9
9	10	-	3	-	10
9	16	-	3	-	14
1	5	3	1	-	4
1	6	2	1	-	2
2	11	-	1	-	2
6	8	-	-	-	-
6	7	-	-	-	-
8	6	-	-	-	-
2	3	-	-	-	-
1	3	-	-	-	-
3	2	-	-	-	-
8	3	-	1	-	-
5	4	-	2	-	-
9	4	-	6	-	-
8	3	1	-	-	-
6	3	1	3	-	-
7	4	1	4	-	-
3	3	-	1	-	1
3	3	-	1	-	1
3	3	-	1	-	1

表6 雲林縣警察局

年(月)別	偽造度量衡	偽證	誣告	湮滅證據	
	發生數	-	1	22	1
民國97年	破獲數	-	1	24	1
	嫌疑犯	-	1	22	1
	發生數	-	-	21	-
民國98年	破獲數	-	-	21	-
	嫌疑犯	-	-	23	-
	發生數	-	-	17	1
民國99年	破獲數	-	-	19	1
	嫌疑犯	-	-	19	-
	發生數	-	-	16	1
民國100年	破獲數	-	-	15	1
	嫌疑犯	-	-	16	1
	發生數	-	-	8	-
民國101年	破獲數	-	-	10	-
	嫌疑犯	-	-	10	-
	發生數	-	1	12	1
民國102年	破獲數	-	1	14	1
	嫌疑犯	-	1	14	1
	發生數	-	2	9	-
民國103年	破獲數	-	2	17	-
	嫌疑犯	-	2	15	-
	發生數	-	-	15	1
民國104年	破獲數	-	-	21	-
	嫌疑犯	-	-	17	-

資料來源：內政部警政署

刑事案件分類統計(續5完)

單位：件；人

瀆職	脫逃	藏匿頂替	違反槍砲彈藥刀械管制條例	違反就業服務法	其他
1	2	1	42	4	257
1	2	1	34	5	214
1	2	1	33	9	308
-	-	-	36	2	287
-	-	-	28	2	258
-	-	-	30	2	336
-	-	-	42	-	211
-	-	-	34	-	208
-	-	-	33	-	280
1	-	1	47	1	238
1	-	1	38	1	222
1	-	1	36	1	346
-	-	-	43	2	255
-	-	-	40	2	237
-	-	-	38	2	455
1	-	-	33	-	292
1	-	-	26	-	264
1	-	-	21	-	375
-	-	1	58	2	362
-	-	-	46	2	350
-	-	-	40	2	668
3	-	4	57	-	441
2	-	4	56	-	377
7	-	9	42	-	561

表7 雲林縣警察局

年(月)別	總計	違反公平 交易法	違法販賣 汽柴油
民國97年	158	1	6
民國98年	162	-	2
民國99年	137	-	1
民國100年	243	-	2
民國101年	173	-	-
民國102年	124	-	-
民國103年	38	-	-
民國104年	90	-	-
1月	6	-	-
2月	8	-	-
3月	6	-	-
4月	3	-	-
5月	2	-	-
6月	11	-	-
7月	4	-	-
8月	14	-	-
9月	3	-	-
10月	19	-	-
11月	12	-	-
12月	2	-	-

資料來源：二級報表資料編製

查獲經濟案件統計

單位：件

侵害智慧財產權			私造私酒
合計	商標	著作權	
39	2	37	9
43	5	38	7
47	12	35	6
58	2	56	8
46	2	44	6
24	1	23	5
34	1	33	4
24	2	22	5
3	-	3	-
-	-	-	-
2	-	2	-
1	-	1	-
1	1	-	-
2	-	2	-
-	-	-	-
-	-	-	-
-	-	-	1
10	1	9	-
4	-	4	3
1	-	1	1

表7 雲林縣警察局

	私造私菸	走私	違反金融
民國97年	-	13	57
民國98年	-	7	41
民國99年	-	6	60
民國100年	-	6	150
民國101年	-	5	99
民國102年	-	10	67
民國103年	-	19	52
民國104年	-	3	44
1月	-	-	2
2月	-	-	7
3月	-	-	2
4月	-	-	2
5月	-	-	-
6月	-	2	5
7月	-	1	2
8月	-	-	12
9月	-	-	-
10月	-	-	7
11月	-	-	5
12月	-	-	-

查獲經濟案件統計(續完)

單位：件

盜採砂(土)石	濫(盜)伐林木	濫墾林地、山坡地	其他
29	2	2	-
54	6	2	-
10	3	4	-
9	8	2	-
3	12	2	-
4	7	7	-
4	4	8	-
2	6	4	2
-	1	-	-
-	-	1	-
-	1	-	1
-	-	-	-
-	1	-	-
1	1	-	-
-	1	-	-
-	-	2	-
1	-	1	-
-	1	-	1
-	-	-	-
-	-	-	-

表8 雲林縣警察局違反

年(月)別	總計		妨害安寧秩序	
	件數	人數	件數	人數
民國97年	207	214	80	84
民國98年	114	120	54	55
民國99年	125	133	67	67
民國100年	193	209	128	128
民國101年	256	313	176	177
民國102年	362	386	254	254
民國103年	289	319	181	181
民國104年	139	236	56	56
1月	2	13	1	1
2月	13	20	11	11
3月	14	24	8	8
4月	6	27	-	-
5月	13	15	1	1
6月	16	25	-	-
7月	28	39	16	16
8月	26	39	18	18
9月	10	14	-	-
10月	6	9	-	-
11月	4	4	1	1
12月	1	7	-	-

資料來源：二級報表資料編製

社會秩序維護法案件

單位：件；人

妨害善良風俗		妨害公務		妨害他人身體財產	
件數	人數	件數	人數	件數	人數
126	129	-	-	1	1
60	65	-	-	1	1
57	65	-	-	1	1
59	73	-	-	6	8
80	136	-	-	-	-
107	130	-	-	1	2
107	137	-	-	1	1
82	169	-	-	1	11
1	12	-	-	-	-
2	9	-	-	-	-
6	16	-	-	-	-
6	27	-	-	-	-
12	14	-	-	-	-
16	25	-	-	-	-
11	12	-	-	1	11
8	21	-	-	-	-
10	14	-	-	-	-
6	9	-	-	-	-
3	3	-	-	-	-
1	7	-	-	-	-

表9 雲林縣警察局道路

年(月)別	總計	大貨車	小貨車	大客車	營業 小客車
民國97年	4,363	98	434	13	28
民國98年	4,945	103	496	12	31
民國99年	5,845	138	566	15	31
民國100年	6,229	130	632	17	38
民國101年	6,494	135	611	20	36
民國102年	7,492	118	735	16	55
民國103年	8,173	135	785	25	55
民國104年	8,418	112	744	26	53
1月	732	8	70	3	4
2月	607	10	64	2	4
3月	638	7	62	2	2
4月	715	10	58	1	4
5月	690	5	76	2	4
6月	743	4	62	5	2
7月	694	12	60	1	8
8月	672	12	49	2	7
9月	674	13	53	3	3
10月	656	5	62	2	5
11月	774	11	61	1	1
12月	823	15	67	2	9

資料來源：內政部警政署

交通事故-車種別

單位：件；人

自 用 小客車	特種車	機車	自行車	其他
1,549	7	1,957	-	277
1,685	10	2,317	-	291
2,103	5	2,703	-	284
2,162	2	2,963	173	112
2,207	3	3,140	228	114
2,433	10	3,695	278	152
2,666	8	4,006	321	172
2,807	8	4,164	345	159
236	-	360	30	21
195	-	297	25	10
245	1	285	25	9
235	1	360	29	17
244	-	316	27	16
252	1	377	31	9
236	-	343	25	9
236	2	335	24	5
225	-	335	27	15
206	1	334	33	8
242	1	396	35	26
255	1	426	34	14

表9 雲林縣警察局道路

年(月)別	肇 事 原 因			
	總計	汽(機、慢)車 駕駛人過失	機件故障	行人(或乘客) 過失
民國97年	115	115	-	-
民國98年	122	119	-	3
民國99年	110	109	-	1
民國100年	120	117	2	1
民國101年	119	117	-	2
民國102年	118	117	-	1
民國103年	97	94	-	3
民國104年	104	103	1	-
1月	3	3	-	-
2月	3	3	-	-
3月	11	11	-	-
4月	10	10	-	-
5月	10	10	-	-
6月	10	10	-	-
7月	10	9	1	-
8月	17	17	-	-
9月	7	7	-	-
10月	6	6	-	-
11月	8	8	-	-
12月	9	9	-	-

資料來源：內政部警政署

交通事故-原因及傷亡(A1類)

單位：件；人

因 (件)		死 傷 人 數		
交通管制 (設施)缺陷	其他	計	死	傷
-	-	159	122	37
-	-	179	128	51
-	-	146	114	32
-	-	157	124	33
-	-	160	120	40
-	-	157	126	31
-	-	125	99	26
-	-	148	106	42
-	-	5	3	2
-	-	4	3	1
-	-	14	11	3
-	-	13	10	3
-	-	11	10	1
-	-	13	10	3
-	-	13	10	3
-	-	27	18	9
-	-	9	8	1
-	-	15	6	9
-	-	9	8	1
-	-	15	9	6

表9 雲林縣警察局

年(月)別	總計		
	件數	死亡	受傷
民國97年	4,363	122	5,692
民國98年	4,945	128	6,488
民國99年	5,845	114	7,533
民國100年	6,229	124	8,080
民國101年	6,494	120	8,355
民國102年	7,492	126	9,664
民國103年	8,173	99	10,664
民國104年	8,418	106	10,938
1月	732	3	942
2月	607	3	791
3月	638	11	790
4月	715	10	963
5月	690	10	882
6月	743	10	987
7月	694	10	879
8月	672	18	856
9月	674	8	874
10月	656	6	877
11月	774	8	999
12月	823	9	1,098

資料來源：內政部警政署

備註：(1)A1類係指造成人員當場或24小時內死亡之交通事故

(2)A2類係指造成人員受傷之交通事故

道路交通事故-死傷別

單位：件；人

A1			A2		
類			類		
件數	死亡	受傷	件數	死亡	受傷
115	122	37	4,248	-	5,655
122	128	51	4,823	-	6,437
110	114	32	5,735	-	7,501
120	124	33	6,109	-	8,047
119	120	40	6,375	-	8,315
118	126	31	7,374	-	9,633
97	99	26	8,076	-	10,638
104	106	42	8,314	-	10,896
3	3	2	729	-	940
3	3	1	604	-	790
11	11	3	627	-	787
10	10	3	705	-	960
10	10	1	680	-	881
10	10	3	733	-	984
10	10	3	684	-	876
17	18	9	655	-	847
7	8	1	667	-	873
6	6	9	650	-	868
8	8	1	766	-	998
9	9	6	814	-	1,092

表10 雲林縣警察局執行戶口查察

年(月)別	違反戶籍法令件數				查獲
	總計	虛報遷入 (出)登記	遷入(出)未 申報登記	其他戶籍 登記事項 變更未報	總計
民國97年	12	10	-	2	717
民國98年	162	50	-	112	537
民國99年	146	35	5	106	571
民國100年	40	5	12	23	559
民國101年	25	-	-	25	663
民國102年	-	-	-	-	639
民國103年	3	3	-	-	624
民國104年	-	-	-	-	755
1月	-	-	-	-	57
2月	-	-	-	-	41
3月	-	-	-	-	58
4月	-	-	-	-	72
5月	-	-	-	-	58
6月	-	-	-	-	61
7月	-	-	-	-	50
8月	-	-	-	-	60
9月	-	-	-	-	81
10月	-	-	-	-	65
11月	-	-	-	-	82
12月	-	-	-	-	70

資料來源：二級報表資料編製

發現及處理戶口(籍)案件成果

單位：件；人

刑案人數		查獲未報 流動人口 登記人數	查獲違反 社會秩序 維護法人 數	查獲失 蹤人口 數	查獲大 陸人民 偷渡來 臺人數
通緝犯	逃犯(兵)				
717	-	-	6	817	1
536	1	-	76	879	1
571	-	-	31	867	1
557	2	-	119	963	-
662	1	-	137	829	-
638	1	-	161	719	-
624	-	-	179	664	-
755	-	-	92	763	-
57	-	-	13	52	-
41	-	-	8	129	-
58	-	-	10	64	-
72	-	-	2	60	-
58	-	-	10	55	-
61	-	-	12	60	-
50	-	-	17	71	-
60	-	-	7	59	-
81	-	-	6	62	-
65	-	-	3	60	-
82	-	-	4	45	-
70	-	-	-	46	-

表11 雲林縣警察局

年(月)別	總計		罰鍰	
	件數	人數	件數	人數
民國97年	3,836	3,836	957	957
民國98年	3,711	3,711	462	462
民國99年	4,037	4,037	485	485
民國100年	5,872	6,281	464	462
民國101年	6,320	6,320	403	103
民國102年	5,552	5,552	406	406
民國103年	5,181	5,181	398	398
民國104年	5,076	5,076	384	384
1月	413	413	16	16
2月	421	421	60	60
3月	494	494	96	96
4月	455	455	52	52
5月	427	427	19	19
6月	413	413	14	14
7月	430	430	18	18
8月	425	425	21	21
9月	434	434	23	23
10月	397	397	15	15
11月	387	387	27	27
12月	380	380	23	23

資料來源：二級報表資料編製

取締攤販績效統計

單位：件；人

沒入攤架		拆除攤架		勸導	
件數	人數	件數	人數	件數	人數
-	-	-	-	2,879	2,879
-	-	-	-	3,249	3,249
-	-	-	-	3,552	3,552
-	-	-	-	5,408	5,819
-	-	-	-	5,917	5,917
-	-	-	-	5,146	5,146
-	-	-	-	4,783	4,783
-	-	-	-	4,692	4,692
-	-	-	-	397	397
-	-	-	-	361	361
-	-	-	-	398	398
-	-	-	-	403	403
-	-	-	-	408	408
-	-	-	-	399	399
-	-	-	-	412	412
-	-	-	-	404	404
-	-	-	-	411	411
-	-	-	-	382	382
-	-	-	-	360	360
-	-	-	-	357	357