

雲林縣 犯罪嫌疑犯概況



編製機關：雲林縣警察局
中華民國 109 年 8 月

目 錄

壹、 前言	1
貳、 犯罪嫌疑犯概況	1
一、 近 6 年全般刑案犯罪率及犯罪人口率	1
二、 近 6 年全般刑案犯罪嫌疑犯依案類別區分	2
三、 全般刑案嫌疑犯按年齡別分	4
四、 全般刑案嫌疑犯按教育程度別分	6
五、 全般刑案嫌疑犯按職業別分	7
六、 近 6 年暴力犯罪嫌疑犯	8
七、 近 6 年竊盜案件犯罪嫌疑犯	10
八、 近 6 年毒品案件犯罪嫌疑犯	11
參、 結語	12
肆、 策進作為	13

壹、前言

全般刑案係指觸犯普通刑法與特別刑法之案件，包括竊盜、詐欺、賭博、公共危險、毒品、暴力犯罪（指故意殺人、強盜、搶奪、擄人勒贖、強制性交、重大恐嚇取財及重傷害等 7 種案件。）等各類案件。雲林縣（以下簡稱本縣）108 年全般刑案犯罪率¹為 1,178.21 件、破獲率為 94.66%、犯罪人口率²為 1,272.12 人。茲就本縣近 6 年全般刑案嫌疑犯依案類、年齡、教育程度及職業別等分析，探討罪犯因性別所產生之犯案類別差異性，針對其差異性予制訂打擊犯罪政策之參考。

貳、犯罪嫌疑犯概況

- 一、近 6 年全般刑案犯罪率及犯罪人口率略呈微幅增加，歷年平均約 8 成 3 為男性嫌疑犯，1 成 7 為女性嫌疑犯。

本縣近 6 年（103~108 年）全般刑案犯罪率及破獲率皆以 103 年最低，108 年最高，並自 103 年起逐年上升至 107 年微幅下降後，108 年升至近 6 年最高、另犯罪人口率以 104 年最低，108 年最高，且自 104 年後逐年上升，犯罪人口率性比例³自 104 年起逐年下降，至 108 年男女性嫌疑犯其差距已些微縮小。

108 年本縣犯罪率 1,178.21 件，較 103 年增加 73.44 件，較 107 年增加 25.92 件、破獲率 94.66%，較 103 年上升 7.33 個百分點，較 107 年上升 2.50 個百分點，犯罪嫌疑犯 8,697 人，較 103 年增加 811 人(+10.28%)，較 107 年增加 329 人(+3.93%)，男女性嫌疑犯人數近 6 年皆以 108 年最高。

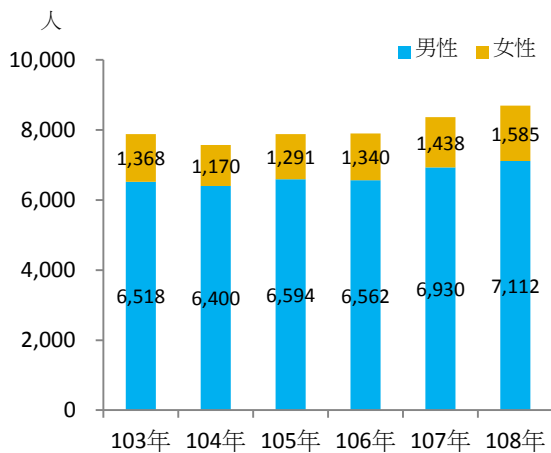
108 年犯罪人口率 1,272.12 人，較 103 年增加 156.03 人，較 107 年增加 56.19 人，其中男性嫌疑犯 2,007.91 人，較 103 年增加 235.15 人，較 107 年增加 66.07 人；女性嫌疑犯 481.08 人，較 103 年增加 77.42 人，較 107 年增加 47.06 人，犯罪人口率性比例 417.37，即男性為女性 4.17 倍，為近 6 年性比例最低，104 年性比例 504.74 為最高，108 年較 103 年下降 21.80，亦較 107 年下降 30.03。（詳圖 1-1、1-2、表 1）

¹ 犯罪率(亦稱刑案發生率):指每 10 萬人口刑案發生數。公式=(當期刑案發生數/當期期中人口數)*100,000

² 犯罪人口率:指每 10 萬人口嫌疑犯人數。公式=(當期嫌疑犯人數/當期期中人口數)*100,000

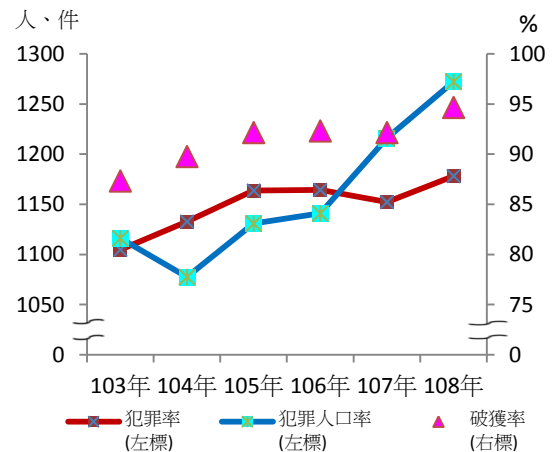
³ 性比例:每百個女子所當男子數。

圖1-1 雲林縣全般刑案犯罪嫌疑犯



資料來源：內政部警政署全球資訊網

圖1-2 雲林縣全般刑案犯罪率、破獲率及犯罪人口率



資料來源：內政部警政署全球資訊網

表1 雲林縣全般刑案概況

年別	犯罪率 (件/十萬人口)	破獲率 (%)	犯罪嫌疑犯			犯罪人口率				
			總計	男性	女性	(人/十萬人口)	男性	女性	性比例(女=100)	
103年	1,104.77	87.33	7,886	6,518	1,368	1,116.09	1,772.76	403.66	439.17	
104年	1,132.82	89.77	7,570	6,400	1,170	1,077.59	1,751.68	347.05	504.74	
105年	1,163.71	92.16	7,885	6,594	1,291	1,130.87	1,819.51	385.55	471.93	
106年	1,164.41	92.32	7,902	6,562	1,340	1,140.88	1,824.91	402.35	453.56	
107年	1,152.29	92.16	8,368	6,930	1,438	1,215.93	1,941.83	434.02	447.40	
108年	1,178.21	94.66	8,697	7,112	1,585	1,272.12	2,007.91	481.08	417.37	
108年 與103 年比較	增減數	73.44	7.33	811	594	217	156.03	235.15	77.42	-21.80
	增減%	--	--	10.28	9.11	15.86	--	--	--	--
108年 與107 年比較	增減數	25.92	2.50	329	182	147	56.19	66.07	47.06	-30.03
	增減%	--	--	3.93	2.63	10.22	--	--	--	--

資料來源：內政統計查詢網、內政部警政署全球資訊網

二、近6年全般刑案犯罪嫌疑犯依案類別區分，其人數以涉公共危險案件最多、毒品案件次之、竊盜案件第三

觀察近6年全般刑案嫌疑犯依性別分前3大案類，就男性嫌疑犯而言，以涉公共危險案件108年2,106人、毒品案件106年1,499人及竊盜案件103年961人最多；就女性嫌疑犯而言，則皆以108年涉詐欺案件342人、竊盜案件262人及公共危險案件193人最多，由此得知犯罪案類性質依性別差異而有顯著不同。

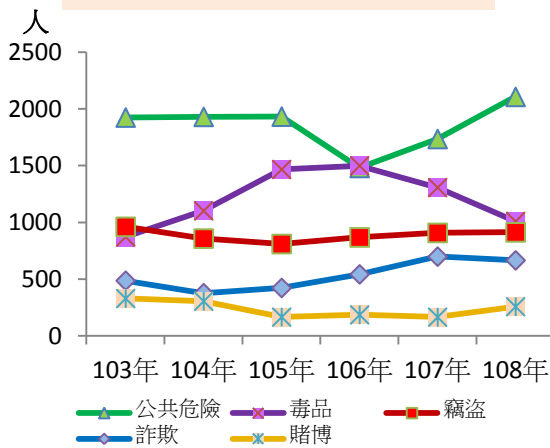
近6年犯罪指標案類⁴嫌疑犯人數占總嫌疑犯平均約2成9，男女性嫌疑犯人數皆以108年最多，分別為2,031人（占男性嫌疑犯28.55%）

⁴ 犯罪指標案類：指竊盜、暴力犯罪、一般恐嚇取財、一般傷害及詐欺等與治安直接關係之案類。

及 684 人 (占女性嫌疑犯 43.15%)，108 年男女性嫌疑犯人數較 103 年分別增加 244 人 (+13.65%)、增加 154 人 (+29.06%)。

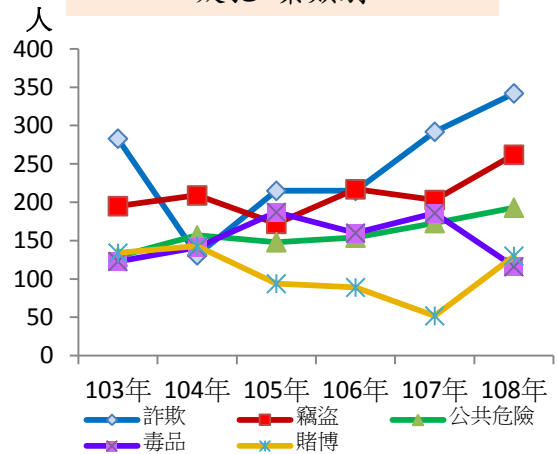
108 年全般刑案男性嫌疑犯 7,112 人，較 103 年增加 594 人 (+9.11%)，其中以涉公共危險案件 2,106 人最多 (占男性嫌疑犯 29.61%)、毒品案件 1,009 人次之 (占男性嫌疑犯 14.19%)、竊盜案件 913 人第三 (占男性嫌疑犯 12.84%)，計占男性嫌疑犯 56.64%；女性嫌疑犯 1,585 人，較 103 年增加 217 人 (+15.86%)，其中以涉詐欺案件 342 人最多 (占女性嫌疑犯 21.58%)、竊盜案件 262 人次之 (占女性嫌疑犯 16.53%)、公共危險 193 人第三 (占女性嫌疑犯 12.18%)，計占女性嫌疑犯 50.29%。(詳圖 2-1、2-2、2-3、2-4、表 2)

圖2-1 雲林縣全般刑案男性嫌疑犯-案類別



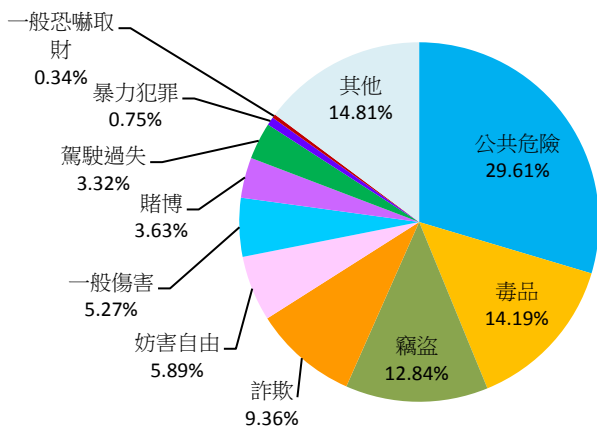
資料來源：內政部警政署全球資訊網

圖2-2 雲林縣全般刑案女性嫌疑犯-案類別



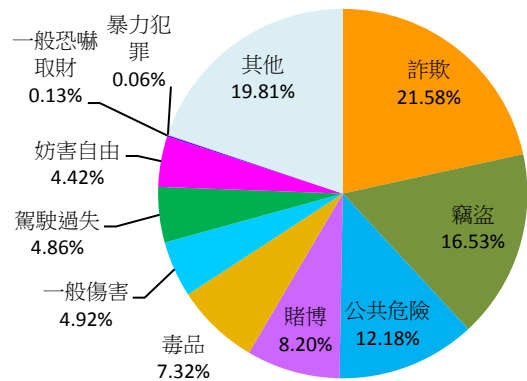
資料來源：內政部警政署全球資訊網

圖2-3 雲林縣108年全般刑案男性嫌疑犯涉案類型結構



資料來源：內政部警政署全球資訊網

圖2-4 雲林縣108年全般刑案女性嫌疑犯涉案類型結構



資料來源：內政部警政署全球資訊網

表2 雲林縣全般刑案嫌疑犯-案類別

案類別		年別	103年	104年	105年	106年	107年	108年	108年與103年比較	
									增減數	增減%
總計	男性		6,518	6,400	6,594	6,562	6,930	7,112	594	9.11
	女性		1,368	1,170	1,291	1,340	1,438	1,585	217	15.86
計	男性		1,787	1,578	1,597	1,817	1,928	2,031	244	13.65
	女性		530	400	458	507	568	684	154	29.06
犯罪指 標	竊盜	男性	961	858	810	868	908	913	-48	-4.99
		女性	195	209	172	217	203	262	67	34.36
	暴力犯罪	男性	57	45	34	48	36	53	-4	-7.02
		女性	7	3	1	5	3	-	-7	-100.00
	一般恐嚇 取財	男性	23	21	19	40	34	24	1	4.35
		女性	2	3	2	4	5	2	-	-
	一般傷害	男性	259	277	311	318	251	375	116	44.79
		女性	43	54	68	66	65	78	35	81.40
	詐欺	男性	487	377	423	543	699	666	179	36.76
		女性	283	131	215	215	292	342	59	20.85
賭博	男性	330	306	167	186	166	258	-72	-21.82	
	女性	134	143	94	89	52	130	-4	-2.99	
妨害自由	男性	171	179	233	245	347	419	248	145.03	
	女性	38	23	48	39	55	70	32	84.21	
駕駛過失	男性	191	219	252	266	212	236	45	23.56	
	女性	46	57	116	106	69	77	31	67.39	
毒品	男性	872	1,102	1,467	1,499	1,307	1,009	137	15.71	
	女性	123	141	187	160	186	116	-7	-5.69	
公共危險	男性	1,924	1,930	1,932	1,480	1,735	2,106	182	9.46	
	女性	129	157	148	154	173	193	64	49.61	
其他	男性	1,243	1,086	946	1,069	1,235	1,053	-189	-14.93	
	女性	368	249	240	285	335	315	-53	-14.32	

資料來源：內政部警政署全球資訊網

說明：自106年起暴力犯罪項下之「強制性交」不含「對幼性交」。

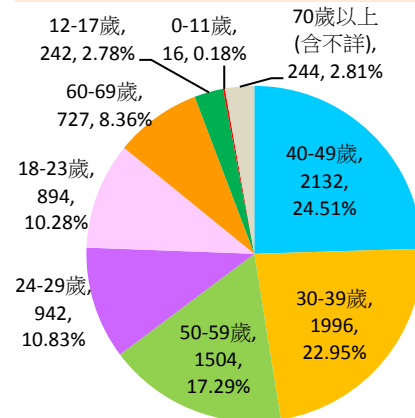
三、108年全般刑案男性嫌疑犯以「40-49歲」涉公共危險案件最多，女性嫌疑犯以「30-39歲」涉竊盜案件最多。

按年齡別觀察108年全般刑案犯罪嫌疑犯，以「40-49歲」2,132人最多，「30-39歲」1,996人次之，計占嫌疑犯約4成7，其中男性嫌疑犯以「40-49歲」1,764人（占男性嫌疑犯24.80%）最多、女性以「30-39歲」414人（占女性嫌疑犯26.12%）最多。

108年全般刑案主要涉案類別依年齡別分，就男性嫌疑犯而言，涉犯罪指標案類以「30-39歲」486人最多，另竊盜、毒品及公共危險案件以「40-49歲」最多，分別為244人、342人及586人，暴力犯罪案件以「24-29歲」19人最多，賭博及駕駛過失案件以「50-59歲」最多，分別為75人及50人，一般傷害、詐欺及妨害自由案件以「30-39歲」最多，

分別為 94 人、163 人及 98 人；就女性嫌疑犯而言，涉犯罪指標案類以「30-39 歲」160 人最多，另竊盜、一般傷害、駕駛過失及毒品案件以「30-39 歲」最多，賭博、妨害自由及公共危險案件以「40-49 歲」最多，詐欺案件以「18-23 歲」最多。(詳圖 3、表 3)

圖3 雲林縣108年全般刑案嫌疑犯結構-年齡別



資料來源：內政部警政署全球資訊網

表3 雲林縣108年全般刑案嫌疑犯-年齡別、案類別

案類別	年齡別		0-11歲	12-17歲	18-23歲	24-29歲	30-39歲	40-49歲	50-59歲	60-69歲	70歲以上(含不詳)
	男性	女性									
總計	男性	女性	13	200	738	772	1,582	1,764	1,283	580	180
	男性	女性	3	42	156	170	414	368	221	147	64
計	男性	女性	11	109	291	299	486	412	261	117	45
	男性	女性	2	27	110	106	160	122	63	58	36
竊盜	男性	女性	9	47	73	66	213	244	153	78	30
	男性	女性	2	10	15	19	63	54	32	36	31
暴力犯罪	男性	女性	-	-	12	19	10	7	3	1	1
	男性	女性	-	-	-	-	-	-	-	-	-
一般恐嚇	男性	女性	-	-	5	3	6	6	3	1	-
	男性	女性	-	-	-	1	1	-	-	-	-
取財	男性	女性	-	28	60	59	94	61	46	17	10
	男性	女性	-	2	6	8	19	18	12	11	2
一般傷害	男性	女性	2	34	141	152	163	94	56	20	4
	男性	女性	-	15	89	78	77	50	19	11	3
詐欺	男性	女性	-	-	6	19	34	63	75	43	18
	男性	女性	-	-	5	9	23	34	32	23	4
賭博	男性	女性	-	18	58	55	98	86	60	31	13
	男性	女性	-	1	2	2	22	23	13	5	2
妨害自由	男性	女性	-	4	33	32	33	46	50	27	11
	男性	女性	-	-	6	12	17	16	7	17	2
駕駛過失	男性	女性	-	23	110	107	272	342	140	14	1
	男性	女性	-	3	7	5	57	34	9	1	-
毒品	男性	女性	-	12	110	146	405	586	531	263	53
	男性	女性	-	2	11	10	47	56	44	14	9
公共危險	男性	女性	2	34	130	114	254	229	166	85	39
	男性	女性	1	9	15	26	88	83	53	29	11

資料來源：內政部警政署全球資訊網

四、108 年全般刑案男性嫌疑犯以「高中（職）」程度涉公共危險案件最多，女性嫌疑犯以「高中（職）」程度涉詐欺案件最多。

按教育程度別觀察 108 年全般刑案犯罪嫌疑犯，以「高中（職）」程度 4,495 人（男性嫌疑犯 3,718 人、女性嫌疑犯 777 人）最多，占犯罪嫌疑犯 51.68%；「國中」程度 2,600 人（男性嫌疑犯 2,225 人、女性嫌疑犯 375 人）次之，另依涉案類別男性嫌疑犯以「高中（職）」程度涉公共危險案件 1,086 人最多、女性嫌疑犯以「高中（職）」程度涉詐欺案件 214 人最多。

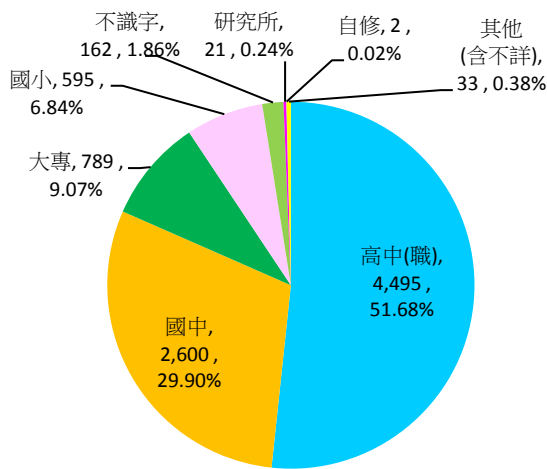
108 年全般刑案主要涉案類別依教育程度別分，就男性嫌疑犯而言，涉犯罪指標案類、賭博、妨害自由、駕駛過失、毒品及公共危險案件皆以「高中（職）」程度最多；就女性嫌疑犯而言，除涉毒品案件以「國中」程度最多外，餘皆以「高中（職）」程度最多。（詳圖 4-1、4-2、表 4）

表 4 雲林縣 108 年全般刑案嫌疑犯-教育程度別、案類別

案類別		教育程度別								
		不識字	自修	國小	國中	高中 (職)	大專	研究所	其他(含 不詳)	
總計	男性	120	-	457	2,225	3,718	548	16	28	
	女性	42	2	138	375	777	241	5	5	
計	男性	25	-	115	619	1,112	154	5	1	
	女性	22	-	61	138	351	108	2	2	
犯罪 指標	竊盜	男性	20	-	85	331	423	52	1	1
		女性	19	-	39	73	105	26	-	-
	暴力犯罪	男性	-	-	-	16	34	3	-	-
		女性	-	-	-	-	-	-	-	-
	一般恐嚇 取財	男性	1	-	-	11	12	-	-	-
		女性	-	-	-	1	-	1	-	-
	一般傷害	男性	3	-	21	114	212	25	-	-
		女性	2	-	11	25	32	6	2	-
	詐欺	男性	1	-	9	147	431	74	4	-
		女性	1	-	11	39	214	75	-	2
賭博	男性	4	-	26	92	109	27	-	-	
	女性	5	-	16	37	67	5	-	-	
妨害自由	男性	8	-	13	128	232	32	-	6	
	女性	2	-	3	9	40	15	1	-	
駕駛過失	男性	10	-	18	44	103	60	1	-	
	女性	2	-	13	14	30	18	-	-	
毒品	男性	7	-	66	417	485	17	1	16	
	女性	-	-	6	58	47	2	-	3	
公共危險	男性	47	-	166	680	1,086	122	4	1	
	女性	3	-	15	53	102	20	-	-	
其他	男性	19	-	53	245	591	136	5	4	
	女性	8	2	24	66	140	73	2	-	

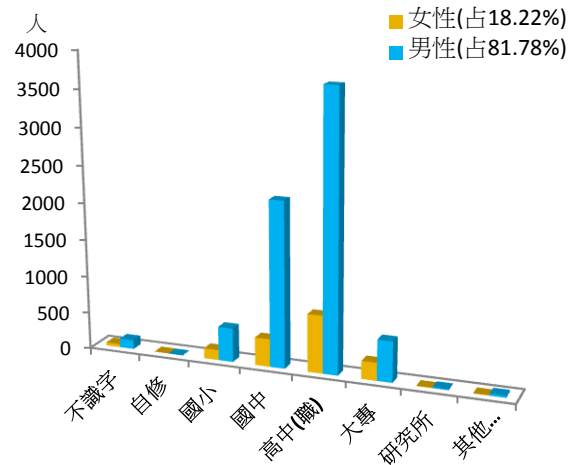
資料來源：內政部警政署全球資訊網

圖4-1 雲林縣108年全般刑案嫌疑犯結構-教育程度別



資料來源：內政部警政署全球資訊網

圖4-2 雲林縣108年全般刑案嫌疑犯-教育程度別

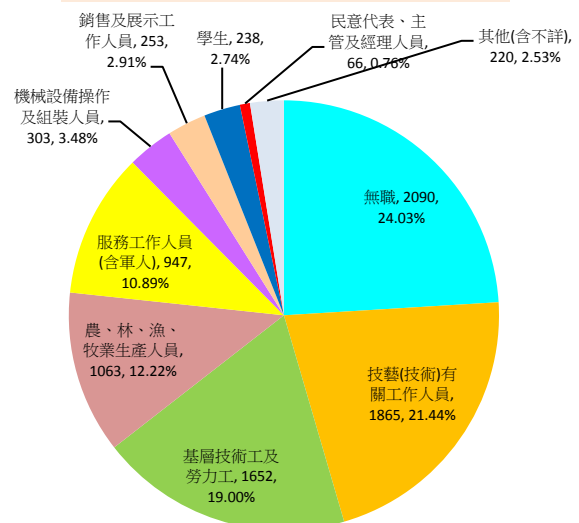


資料來源：內政部警政署全球資訊網

五、108年全般刑案男性嫌疑犯以從事「技藝(技術)有關工作人員」涉公共危險案件最多，女性嫌疑犯以「無職」涉竊盜案件最多。

按職業別觀察全般刑案犯罪嫌疑犯，以「無職」2,090人(男性嫌疑犯1,497人、女性嫌疑犯593人)最多，占犯罪嫌疑犯24.03%；「技藝(技術)有關工作人員」1,865人(男性嫌疑犯1,640人、女性嫌疑犯225人)次之，另依性別分男性嫌疑犯以從事「技藝(技術)有關工作人員」1,640人(占男性嫌疑犯23.06%)最多、女性嫌疑犯以「無職」593人(占女性嫌疑犯37.41%)最多。

圖5 雲林縣108年全般刑案嫌疑犯結構-職業別



資料來源：內政部警政署全球資訊網

108年全般刑案主要涉案類別依職業別分，就男性嫌疑犯而言，涉犯罪指標案類以「無職」562人最多，另竊盜、詐欺、賭博及毒品案件以「無職」最多，暴力犯罪、一般恐嚇取財、駕駛過失及公共危險案件以「技藝(技術)有關工作人員」最多，一般傷害案件以「基層技術工及勞力工」最多，妨害自由案件以「農、林、漁、牧業生產人員」最多；就女性嫌疑犯而言，涉犯罪指標案類以「無職」268人最多，除妨害

自由案件以「服務工作人員(含軍人)」最多外，餘皆以「無職」最多。(詳圖5、表5)

表5 雲林縣108年全般刑案嫌疑犯-職業別、案類別

案類別		職業別	民意代表、主管及經理人員	服務工作人員(含軍人)	銷售及展示工作人員	農、林、漁、牧業生產人員	技藝(技術)有關工作人員	機械設備操作及組裝人員	基層技術工及勞力工	學生	無職	其他(含不詳)
		職業別										
總計	男性		51	633	177	967	1,640	288	1,534	186	1,497	139
	女性		15	314	76	96	225	15	118	52	593	81
計	男性		11	202	60	207	347	86	418	99	562	39
	女性		4	122	22	46	96	10	54	35	268	27
犯罪指標	竊盜	男性	4	55	20	106	149	34	194	57	284	10
		女性	2	32	9	23	35	3	17	9	126	6
	暴力犯罪	男性	-	6	-	7	15	-	11	1	13	-
		女性	-	-	-	-	-	-	-	-	-	-
	一般恐嚇	男性	-	4	-	3	13	-	1	-	3	-
		女性	-	-	-	-	1	1	-	-	-	-
	一般傷害	男性	4	38	14	56	61	29	108	20	39	6
		女性	1	13	2	7	10	3	6	1	33	2
	詐欺	男性	3	99	26	35	109	23	104	21	223	23
		女性	1	77	11	16	50	3	31	25	109	19
賭博	男性	1	41	13	44	29	7	37	-	74	12	
	女性	-	32	14	4	14	-	2	-	64	-	
妨害自由	男性	7	55	17	87	86	10	70	14	68	5	
	女性	3	16	4	6	13	-	6	1	14	7	
駕駛過失	男性	1	24	8	31	62	30	41	12	21	6	
	女性	-	15	1	4	13	2	9	2	27	4	
毒品	男性	2	43	10	127	243	44	257	8	267	8	
	女性	-	14	5	6	16	1	10	-	61	3	
公共危險	男性	6	112	34	337	715	69	493	16	288	36	
	女性	1	47	6	9	29	-	15	4	71	11	
其他	男性	23	156	35	134	158	42	218	37	217	33	
	女性	7	68	24	21	44	2	22	10	88	29	

資料來源：內政部警政署全球資訊網

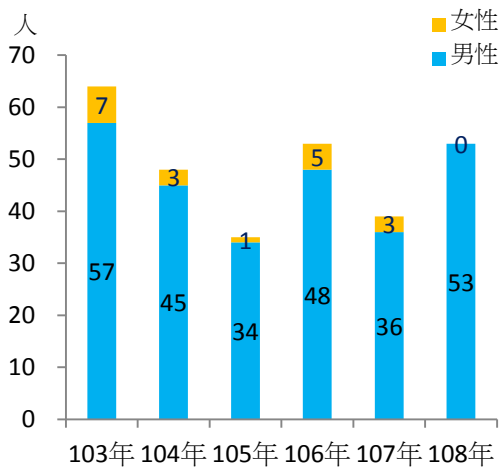
六、近6年暴力犯罪依案類別分，犯罪嫌疑犯人數以強盜案件最多、故意殺人案件次之。

觀察近6年暴力犯罪嫌疑犯以105年35人最少，103年64人最多，男性皆高於女性。108年暴力犯罪嫌疑犯皆為男性計53人，較103年減少4人(-7.02%)，較107年增加17人(+47.22%)，依案類別分以故意殺人案件36人(占男性嫌疑犯67.92%)最多、強盜及強制性交案件各7人(各占男性嫌疑犯13.21%)次之。

108年暴力犯罪依教育程度別分，男性嫌疑犯以「高中(職)」程度

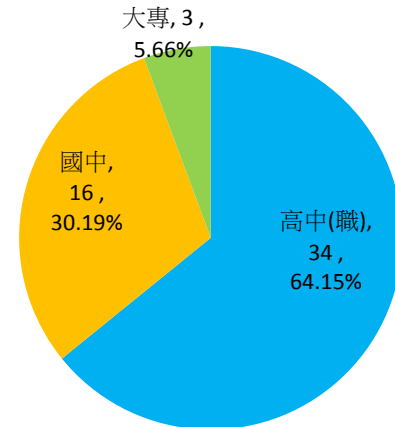
34人（占男性嫌疑犯64.15%）最多，「國中」程度16人（占男性嫌疑犯30.19%）次之。（詳圖6-1、6-2、表6）

圖6-1 雲林縣暴力犯罪嫌疑犯



資料來源：內政部警政署全球資訊網

圖6-2 雲林縣108年暴力犯罪嫌疑犯結構-教育程度別



資料來源：內政部警政署全球資訊網

表6 雲林縣暴力犯罪嫌疑犯-案類別

案類別	年別	103年	104年	105年	106年	107年	108年	108年與103年比較		108年與107年比較	
								增減數	增減%	增減數	增減%
總計	男性	57	45	34	48	36	53	-4	-7.02	17	47.22
	女性	7	3	1	5	3	-	-7	-100.00	-3	-100.00
故意殺人	男性	15	10	10	9	8	36	21	140.00	28	350.00
	女性	2	-	-	-	-	-	-2	-100.00	0	--
擄人勒贖	男性	-	-	-	-	7	2	2	--	-5	-71.43
	女性	-	-	-	-	1	-	0	--	-1	-100.00
強盜	男性	29	19	14	27	8	7	-22	-75.86	-1	-12.50
	女性	4	2	1	3	-	-	-4	-100.00	0	--
搶奪	男性	3	15	7	4	2	-	-3	-100.00	-2	-100.00
	女性	1	1	-	1	-	-	-1	-100.00	0	--
重傷害	男性	1	-	-	-	-	1	0	-	1	--
	女性	-	-	-	-	-	-	0	--	0	--
重大恐嚇	男性	-	-	-	-	2	-	0	--	-2	-100.00
	女性	-	-	-	-	2	-	0	--	-2	-100.00
強制性交	男性	9	1	3	8	9	7	-2	-22.22	-2	-22.22
	女性	-	-	-	1	-	-	0	--	0	--

資料來源：內政部警政署全球資訊網

七、近 6 年竊盜案件犯罪嫌疑犯人數以 108 年最多，依案類別分近 6 年竊盜案件以普通竊盜⁵嫌疑犯人數平均約占 8 成 8 最大宗。

觀察近 6 年竊盜案件嫌疑犯以 105 年 982 人最少，108 年 1,175 人最多。108 年竊盜案件男性嫌疑犯 913 人，較 103 年減少 48 人(-4.99%)、較 107 年增加 5 人(+0.55%)，依案類別分以普通竊盜 819 人(占男性嫌疑犯 89.70%)最多；女性嫌疑犯 262 人，較 103 年增加 67 人(+34.36%)、較 107 年增加 59 人(+29.06%)，依案類別分以普通竊盜 253 人(占女性嫌疑犯 96.56%)最多。

108 年竊盜案件依年齡別分，男性嫌疑犯以「40-49 歲」244 人(占男性嫌疑犯 26.73%)最多，「30-39 歲」213 人(占男性嫌疑犯 23.33%)次之；女性嫌疑犯以「60 歲以上」67 人(占女性嫌疑犯 25.57%)最多，「30-39 歲」63 人(占女性嫌疑犯 24.05%)次之。(詳圖 7-1、7-2、表 7)

圖 7-1 雲林縣竊盜案件嫌疑犯

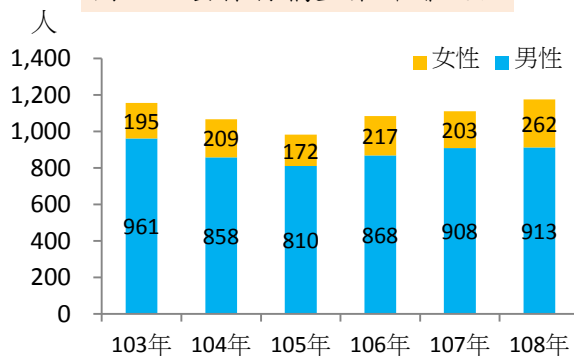


圖 7-2 雲林縣108年竊盜案件嫌疑犯-年齡別

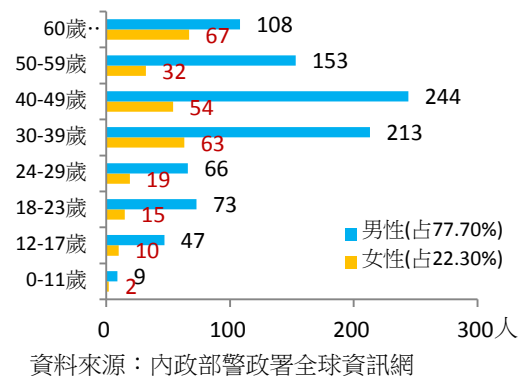


表 7 雲林縣竊盜案件嫌疑犯-案類別

案類別	年別	103年	104年	105年	106年	107年	108年	108年與103年比較		108年與107年比較	
								增減數	增減%	增減數	增減%
		總計	961	858	810	868	908	913	-48	-4.99	5
	女性	195	209	172	217	203	262	67	34.36	59	29.06
重大竊盜	男性	1	0	0	0	0	3	2	200.00	3	--
	女性	1	0	0	0	0	2	1	100.00	2	--
普通竊盜	男性	853	713	678	740	773	819	-34	-3.99	46	5.95
	女性	188	199	153	208	197	253	65	34.57	56	28.43
汽車竊盜	男性	41	63	49	34	59	22	-19	-46.34	-37	-62.71
	女性	2	1	7	0	3	1	-1	-50.00	-2	-66.67
機車竊盜	男性	66	82	83	94	76	69	3	4.55	-7	-9.21
	女性	4	9	12	9	3	6	2	50.00	3	100.00

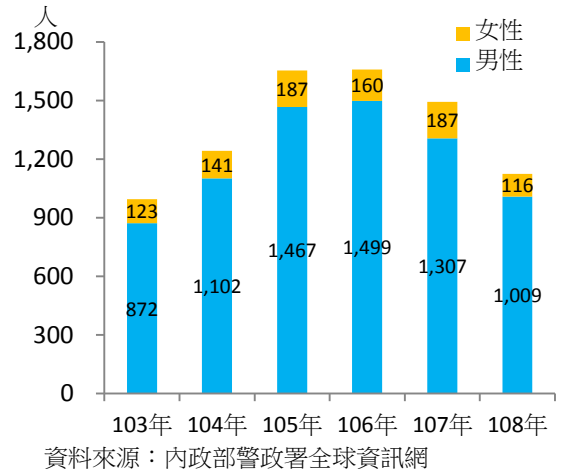
資料來源：內政部警政署全球資訊網

⁵ 普通竊盜：指意圖為自己或第三人不法之所有，而竊取他人動產之犯罪行為。不含重大竊盜及車輛竊盜。

八、近 6 年毒品案件犯罪嫌疑犯人數以 106 年最多，依毒品級項別分近 6 年以第二級毒品⁶嫌疑犯人數最多，第一級毒品⁷次之。

觀察近 6 年毒品案件嫌疑犯以 103 年 995 人最少，106 年 1,659 人最多。108 年毒品案件男性嫌疑犯 1,009 人，較 103 年增加 137 人 (+15.71%)、較 107 年減少 298 人 (-22.80%)，依毒品級項別分以第二級毒品 552 人(占男性嫌疑犯 54.71%)最多；女性嫌疑犯 116 人，較 103 年減少 7 人 (-5.69%)、較 107 年減少 70 人 (-37.63%)，依毒品級項別分以第一級毒品 61 人(占女性嫌疑犯 52.59%)最多。

圖8-1 雲林縣毒品案件嫌疑犯



108 年毒品案件嫌疑犯依年齡別分，男性嫌疑犯以「40-49 歲」342 人(占男性嫌疑犯 33.89%)最多，「30-39 歲」272 人(占男性嫌疑犯 26.96%)次之；女性嫌疑犯以「30-39 歲」57 人(占女性嫌疑犯 49.14%)最多，「40-49 歲」34 人(占女性嫌疑犯 29.31%)次之。依教育程度別分，男性嫌疑犯以「高中(職)」程度 485 人最多、「國中」程度 417 人次之，合計占男性嫌疑犯 89.40%；女性嫌疑犯以「國中」程度 58 人最多，「高中(職)」程度 47 人次之，合計占女性嫌疑犯 90.52%。(詳圖 8-1、8-2、8-3、表 8)

圖8-2 雲林縣108年毒品案件嫌疑犯-年齡別

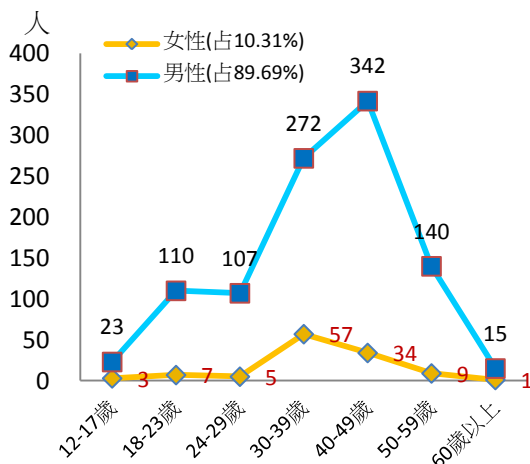
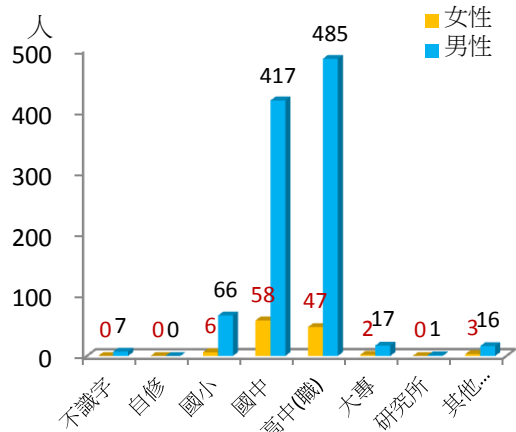


圖8-3 雲林縣108年毒品案件嫌疑犯-教育程度別



⁶ 第二級毒品：指罌粟、古柯、大麻、安非他命、配西汀、潘他唑新及其相類製品。
⁷ 第一級毒品：指海洛因、嗎啡、鴉片、古柯鹼及其相類製品。

表8 雲林縣毒品案件嫌疑犯-級項別

級項別	年別	103年	104年	105年	106年	107年	108年	108年與103年比較		108年與107年比較	
								增減數	增減%	增減數	增減%
總計	男性	872	1,102	1,467	1,499	1,307	1,009	137	15.71	-298	-22.80
	女性	123	141	187	160	186	116	-7	-5.69	-70	-37.63
第一級毒品	男性	406	475	584	615	514	388	-18	-4.43	-126	-24.51
	女性	67	51	71	84	68	61	-6	-8.96	-7	-10.29
第二級毒品	男性	433	591	871	861	765	552	119	27.48	-213	-27.84
	女性	54	88	116	75	116	49	-5	-9.26	-67	-57.76
第三級毒品	男性	31	36	12	23	24	68	37	119.35	44	183.33
	女性	2	2	-	1	2	5	3	150.00	3	150.00
第四級毒品 (含其他)	男性	2	-	-	-	4	1	-1	-50.00	-3	-75.00
	女性	-	-	-	-	-	1	1	--	1	--

資料來源：內政部警政署全球資訊網

參、結語

- 一、犯罪嫌疑犯性別差異係指男女兩性因生理、心理上之差異而造成犯罪數量、類型、特點等方面的差異。
 - (一) 犯罪數量之性別差異：男性犯罪嫌疑犯普遍為女性犯罪嫌疑犯的數倍，一般認為其原因在於女性缺乏體力、性格溫和柔順，在社會上處於從屬地位，活動範圍相對較小，且擔負生育、撫養子女之責任；而大多數文化認為攻擊、好鬥是男性的性別特徵，故女性的犯罪率相對較低。
 - (二) 犯罪性質之性別差異：女性涉略的犯罪行為以無需大量消耗體力為主，如竊盜、詐欺、毒品案件等，而在暴力犯罪、傷害、公共危險、走私販毒等犯罪案類中，男性的比例高於女性。
- 二、近6年全般刑案犯罪嫌疑犯自104年起逐年增加，且男性皆高於女性，犯罪人口率由104年1,077.59人逐年遞增至108年1,272.12人，增加194.53人，破獲率亦逐年微幅上升至108年為94.66%，依案類別分以涉公共危險案件最多，毒品案件次之，其中男性嫌疑犯以涉公共危險案件最多、女性嫌疑犯則以涉詐欺案件較多。
- 三、本縣108年全般刑案男性嫌疑犯以「40-49歲」涉公共危險案件，從事「技藝(技術)有關工作人員」之職業，教育程度為高中(職)最多；女性嫌疑犯以「30-39歲」涉竊盜案件且為無職者最多，惟教育程度為高中(職)者以涉詐欺案件最多。
- 四、近6年暴力犯罪嫌疑犯以103年最多，男女性嫌疑犯皆以涉強盜案件最

多；竊盜案件嫌疑犯以 108 年最多，男女性嫌疑犯皆以涉普通竊盜案件最多；毒品案件嫌疑犯以 106 年最多，男女性嫌疑犯皆以涉第二級毒品最多。

肆、 策進作為

- 一、 本局目前以掃蕩毒品、打擊詐騙及防制幫派分子為治安工作重點，亦針對民眾時刻關心之酒後駕車、竊盜問題重申執法決心，利用有效的資源，降低多數犯罪，秉持「不吃案、不匿報刑案」之精神，減少犯罪黑數⁸，不姑息犯罪者，掌握當前治安狀況超前部署，並以零容忍態度嚴格取締酒後駕車，持續降低酒駕肇事案件。強力掃蕩毒品，執行「安居緝毒」向上溯源追查藥頭，掃蕩校園毒品以人為中心追緝毒品源頭，將毒品阻絕於本縣之外，打造無毒、健康城市。
- 二、 竊盜案件通常係慣犯為之，本局針對轄內易發生住宅竊盜案件，妥適規劃巡邏勤務及加強盤查可疑人、車，提升見警率，發揮嚇阻效力，並即時更新治安顧慮人口建檔與清查，落實訪查治安顧慮人口有再犯之虞者，掌握重點目標以提升犯罪預防和虞犯監控，期使治安人口防制工作，有效遏止再犯。透過社區警政思維，重視與地方連結，讓警察與民力緊密結合，在有限的警力、物力資源中，運用警政專業與智能，創新改革，共同為維護社會治安，遏止犯罪，打造安居樂業之生活環境。

⁸ 犯罪黑數：亦稱犯罪的未知數，指所有不在各種官方犯罪統計上出現的犯罪數。一般而言，犯罪黑數包括民眾未報案之犯罪案件及已發生但未為警方所知或登錄的犯罪案件。