

雲林縣 失蹤人口概況



編製機關：雲林縣警察局
中華民國 110 年 6 月

目 錄

壹、 前言	1
貳、 失蹤人口概況	
一、 近 10 年失蹤人口發生數平均每年約 777 人，尋獲數平均每年約 801 人	1
二、 近 10 年本縣每萬人口失蹤人數均低於全國	2
三、 本縣近 10 年各年齡層失蹤人口數皆集中於「24-64 歲」之成年人，而「65 歲以上」老年人失蹤人數呈逐年增加趨勢	4
四、 本縣近 10 年人口失蹤原因以「離家出走」為大宗，且女性失蹤人口數較男性失蹤人口數多	5
參、 結語	8
肆、 策進作為	8

壹、前言¹

生老病死是人生中必須經歷，且無可避免之過程，親人因病或意外離世，固令人心痛難忍，但多數人一旦確認不幸已是既成發生的事實，也就只能黯然面對與接受。但對失蹤人口的家屬來說，面對摯愛音訊渺茫，甚至無端人間蒸發，那種日夜備受煎熬的痛苦，是任憑時間流逝也難以解脫，有如懸在半空中的心，恐怕一輩子都無法真正放下。茲就雲林縣（以下稱本縣）近 10 年失蹤人口按原因別、年齡別及每萬人口失蹤人數等分析，期能對失蹤人口預防有所助益。

貳、失蹤人口概況

一、近 10 年失蹤人口發生數²平均每年約 777 人，尋獲數³平均每年約 801 人

本縣近 10 年(100~109 年)受理失蹤人口報案發生數以 100 年 1,090 人最多(男性 478 人、女性 612 人);109 年 614 人最少(男性 326 人、女性 288 人)，失蹤人口數呈逐年遞減狀態。而性比例⁴以 102 年 74.9 得知女性占多數，期間微幅增減至 109 年性比例 113.19 為男性較多數。100 年起女性失蹤人口數高於男性，至 103 年時女性失蹤人口數微幅低於男性，105 年則趨於一致後，106 年起女性失蹤人口數又微幅低於男性。

本縣近 10 年失蹤人口尋獲數以 100 年 1,122 人最多(男性 499 人、女性 623 人);107 年 637 人最少(男性 341 人、女性 296 人)，尋獲率以 109 年 118.24%最高;102 年 97.29%最低，其中男女性皆以 109 年 115.34%及 121.53%最高;男性以 105 年 95.09%最低、女性以 102 年 95.88%最低。

本縣 109 年失蹤人口發生數計 614 人、男性 326 人、女性 288 人，分別較 108 年(以下稱上年)減少 79 人(-12.87%)、15 人(-4.60%)、64 人(-22.22%);較 100 年減少 476 人(-43.67%)、152 人(-31.80%)、324 人(-52.94%)。

本縣 109 年失蹤人口尋獲率 118.24%、男性尋獲率 115.34%、女性尋獲率 121.53%，分別較上年上升 15.21、12.70、18.12 個百分點；亦較 100 年分別上升 15.31、10.94、19.73 個百分點。(詳圖 1、表 1)

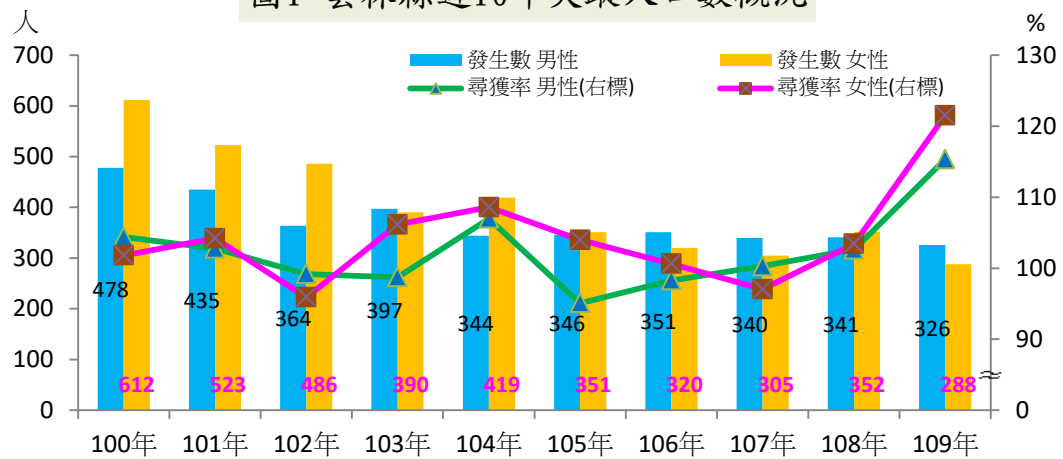
¹ 前言部分文字敘述擷取自網路。

² 發生數指當年(月)受(處)理數；以各縣市戶籍地統計。

³ 尋獲數=尋獲當年(月)數+尋獲以前年(月)數。

⁴ 性比例：每百個女子所當男子數。

圖1 雲林縣近10年失蹤人口數概況



資料來源：內政部警政署全球資訊網

表1 雲林縣近10年失蹤人口數概況

年 度	發生數(人)				尋獲數(人)			尋獲率(%)			
	總計	男性	女性	性比例 (女=100)	總計	男性	女性	總計	男性	女性	
100	1090	478	612	78.10	1122	499	623	102.94	104.39	101.80	
101	958	435	523	83.17	992	447	545	103.55	102.76	104.21	
102	850	364	486	74.90	827	361	466	97.29	99.18	95.88	
103	787	397	390	101.79	806	392	414	102.41	98.74	106.15	
104	763	344	419	82.10	823	368	455	107.86	106.98	108.59	
105	697	346	351	98.58	694	329	365	99.57	95.09	103.99	
106	671	351	320	109.69	667	345	322	99.40	98.29	100.63	
107	645	340	305	111.48	637	341	296	98.76	100.29	97.05	
108	693	341	352	96.88	714	350	364	103.03	102.64	103.41	
109	614	326	288	113.19	726	376	350	118.24	115.34	121.53	
109年較	增減數	-79	-15	-64	16.32	12	26	-14	15.21	12.70	18.12
108年	增減%	-11.40	-4.40	-18.18	--	1.68	7.43	-3.85	--	--	--
109年較	增減數	-476	-152	-324	35.09	-396	-123	-273	15.31	10.94	19.73
100年	增減%	-43.67	-31.80	-52.94	--	-35.29	-24.65	-43.82	--	--	--

資料來源：內政部警政署全球資訊網

性比例=(男性人口/女性人口)*100，即每百女子所當男子數。

二、近 10 年本縣每萬人口失蹤人數均低於全國

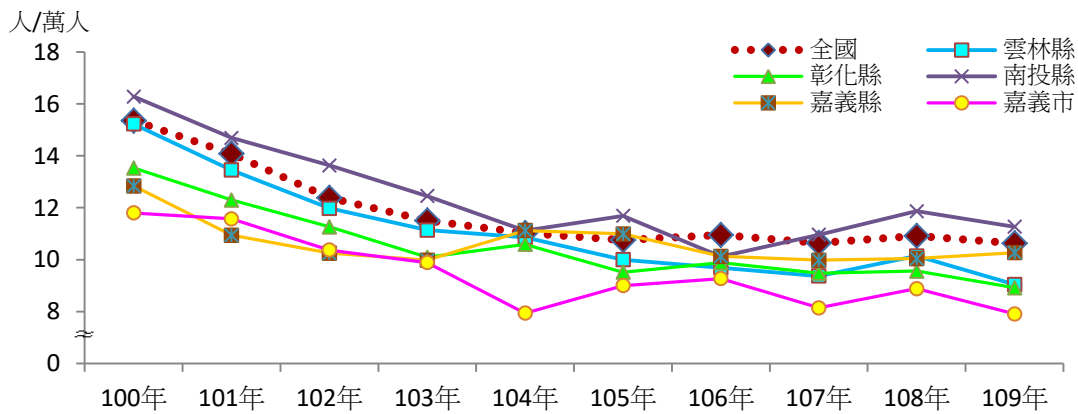
觀察近 10 年全國及本縣鄰近縣市每萬人口失蹤人數，得知南投縣最多、嘉義市最少、本縣則較全國每萬人口失蹤人數少。而 109 年全國及本縣鄰近縣市，除南投縣及嘉義市男性每萬人口失蹤人數低於女性外，餘均高於女性，就男性每萬人口失蹤人數以嘉義市 7.66 人最少、本縣 9.28 人次低、南投縣 11.12 人最多；女性每萬人口失蹤人數仍以嘉義市 8.14

最少、彰化縣 8.3 人次低、南投縣 11.42 人最多。

就性別及年齡層分本縣近 10 年每萬人口失蹤人數，男女性皆以 100 年最高 109 年最低，歷年每萬人口失蹤人數女性皆高於男性，至 106 年時男性首度高於女性，男女性皆以 100 年年齡在「12-23 歲」青年最多人，男性 24.89 人、女性 47.70 人。

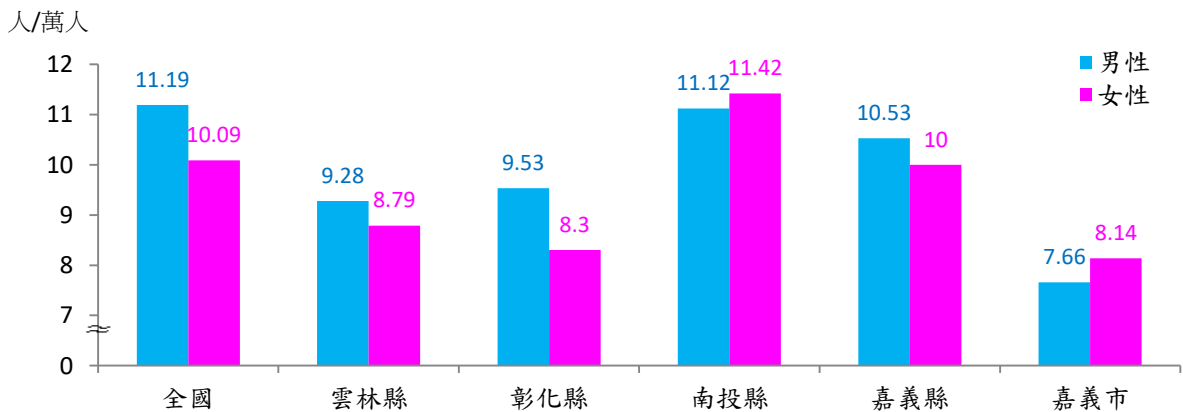
本縣 109 年每萬人口失蹤人數中男性 9.28 人，較上年減少 0.35 人，較 100 年減少 3.52 人，其中以年齡「65 歲以上」老年 13.83 人最高、「12-23 歲」青年 10.26 人次之；109 年每萬人口失蹤人數中女性 8.79 人，較上年減少 1.89 人，較 100 年減少 9.10 人，其中以「12-23 歲」青年 20.87 人最高、「24-64 歲」成年人 7.89 人次之。(詳圖 2-1、2-2、表 2)

圖2-1 近10年全國及雲林縣鄰近縣市失蹤人口率



資料來源：內政部警政署全球資訊網

圖2-2 109年全國及雲林縣鄰近縣市失蹤人口率-按性別分



資料來源：內政部警政署全球資訊網

表2 雲林縣近10年失蹤人口率 單位：人/每萬人

年 度	男 性					女 性				
	總計	0-11歲	12-23歲	24-64歲	65歲以上	總計	0-11歲	12-23歲	24-64歲	65歲以上
100	12.80	9.03	24.89	11.09	9.81	17.89	8.25	47.70	15.31	6.21
101	11.71	5.25	20.02	10.57	12.56	15.34	5.03	39.59	12.85	8.63
102	9.85	4.73	13.04	9.12	13.42	14.30	4.67	36.14	13.14	4.92
103	10.80	2.47	18.39	9.80	12.80	11.51	3.65	23.52	11.44	5.99
104	9.42	2.00	13.97	9.39	9.67	12.43	3.48	31.64	10.59	7.18
105	9.55	3.87	14.40	8.26	13.57	10.48	4.25	26.85	8.89	5.63
106	9.76	3.70	13.79	8.43	14.83	9.61	3.02	23.61	8.63	5.20
107	9.53	3.50	13.02	8.71	12.90	9.21	2.76	18.52	8.82	6.61
108	9.63	1.63	11.47	9.18	14.01	10.68	2.83	25.85	9.02	8.56
109	9.28	2.34	10.26	8.78	13.83	8.79	2.88	20.87	7.89	6.07
109年與上年 比較增減數	-0.35	0.70	-1.21	-0.40	-0.18	-1.89	0.05	-4.98	-1.13	-2.48
109年與100年 比較增減數	-3.52	-6.69	-14.62	-2.31	4.02	-9.10	-5.37	-26.83	-7.42	-0.14

資料來源：內政部警政署全球資訊網

說 明：失蹤人口率(即每萬人口失蹤人數)=(發生數÷該年齡層期中人口數)×10,000。

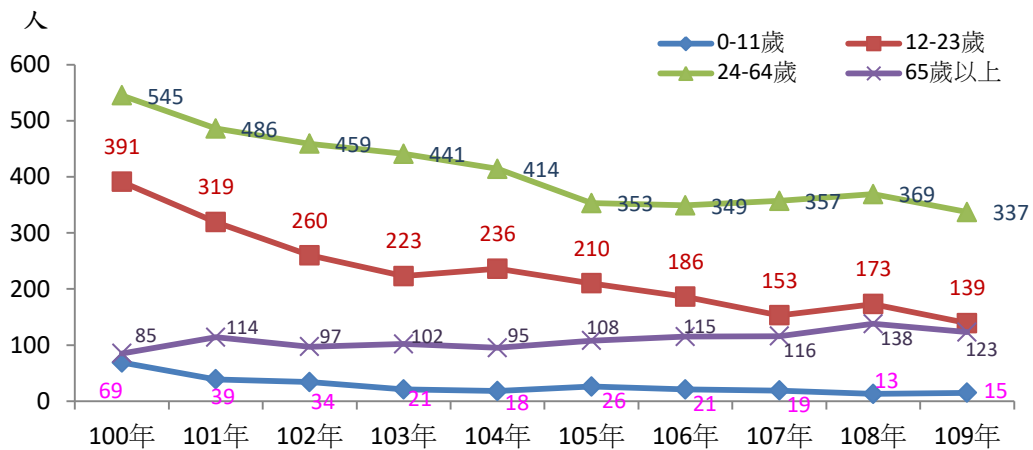
三、本縣近 10 年各年齡層⁵失蹤人口數皆集中於「24-64 歲」之成年人，而「65 歲以上」老年人失蹤人數呈逐年增加趨勢

觀察本縣近 10 年各年齡層失蹤人口數，除「65 歲以上」老年人呈逐年遞增外，其餘年齡層皆有逐年遞減趨勢。按性別及年齡層交叉比較，近 10 年失蹤人口數男女性均以「24-64 歲」成年人最多，另年齡層在「65 歲以上」老年人其男性皆高於女性失蹤人口數、「24-64 歲」成年人前 4 年（100 年至 103 年）女性高於男性失蹤人口數，後 6 年（104 年至 109 年）則為男性高於女性失蹤人口數、「12-23 歲」青少年女性皆高於男性失蹤人口數、「0-11」歲幼童男女性失蹤人口數相當。

失蹤人口數按年齡層分析，本縣 109 年男性失蹤人口數以「24-64 歲」成年人 189 人最多、「65 歲以上」老年人 81 人次之，分別較上年減少 10 人(-5.03%)、增加 1 人(+1.25%)；分別較 100 年減少 61 人(-24.40%)、增加 33 人(+68.75%)，女性失蹤人口數以「24-64 歲」成年人 148 人最多、「12-23 歲」青少年 90 人次之，分別較上年減少 22 人(-12.94%)、減少 26 人(-22.41%)；分別較 100 年減少 147 人(-49.83%)、減少 159 人(-63.86%)。(詳圖 3、表 3)

⁵ 失蹤人口年齡層係以失蹤當時年齡計列，依警政年齡層定義：兒童(未滿 12 歲)、少年(12-18 歲未滿)、青年(18-24 歲未滿)、成年(24 歲以上)；幼童(7 歲未滿)、老年(65 歲以上)。

圖3 雲林縣近10年失蹤人口數-按年齡層分



資料來源：內政部警政署全球資訊網

表3 雲林縣近10年失蹤人口發生數概況-按性別及年齡層分

年 度	男 性				女 性				
	0-11歲	12-23歲	24-64歲	65歲以上	0-11歲	12-23歲	24-64歲	65歲以上	
100	38	142	250	48	31	249	295	37	
101	21	114	238	62	18	205	248	52	
102	18	74	205	67	16	186	254	30	
103	9	103	220	65	12	120	221	37	
104	7	77	210	50	11	159	204	45	
105	13	78	183	72	13	132	170	36	
106	12	73	185	81	9	113	164	34	
107	11	67	190	72	8	86	167	44	
108	5	57	199	80	8	116	170	58	
109	7	49	189	81	8	90	148	42	
109年較 上年	增減數	2	-8	-10	1	0	-26	-22	-16
	增減%	40.00	-14.04	-5.03	1.25	0.00	-22.41	-12.94	-27.59
109年較 100年	增減數	-31	-93	-61	33	-23	-159	-147	5
	增減%	-81.58	-65.49	-24.40	68.75	-74.19	-63.86	-49.83	13.51

資料來源：內政部警政署全球資訊網

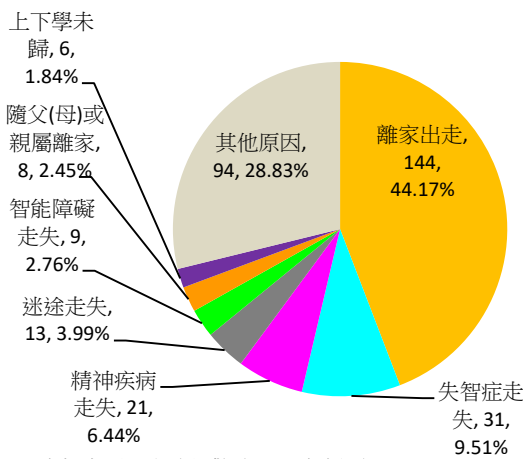
四、本縣近 10 年人口失蹤原因以「離家出走」為大宗，且女性失蹤人口數較男性失蹤人口數多

觀察本縣近 10 年失蹤人口數按原因別分，得知男女性均以「離家出走」最多人，其中以 100 年 726 人最多（男性 279 人、女性 447 人），且失蹤人口數呈逐年減少現象。探究性別及失蹤原因為「迷途走失」、「智能障礙走失」及「精神疾病走失」其男性多於女性，「離家出走」則女性

多於男性。

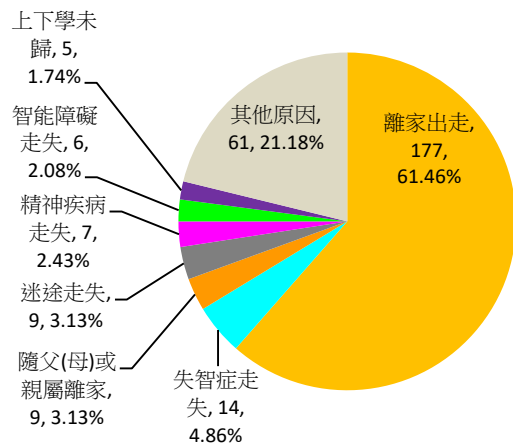
本縣 109 年男性失蹤人口數以「離家出走」144 人（占 44.17%）最多，較上年減少 50 人（-25.77%）；較 100 年減少 135 人（-48.39%），「失智症走失」⁶31 人（占 9.51%）次之，女性失蹤人口數亦以「離家出走」177 人（占 61.46%）最多，較上年減少 44 人（-19.91%）；較 100 年減少 270 人（-60.40%），「失智症走失」14 人（占 4.86%）次之。（詳圖 4-1、4-2、5、表 4）

圖4-1 雲林縣109年男性失蹤人口數結構比-按原因別



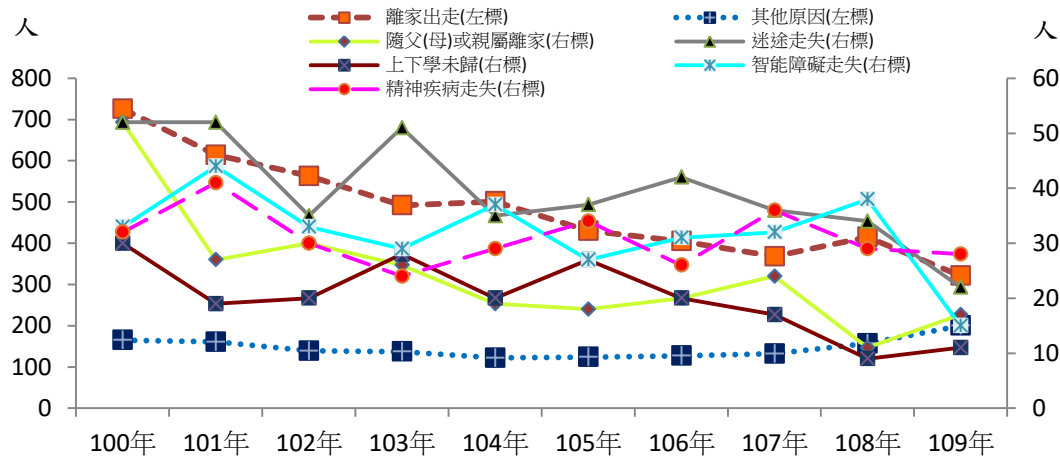
資料來源：內政部警政署全球資訊網

圖4-2 雲林縣109年女性失蹤人口數結構比-按原因別



資料來源：內政部警政署全球資訊網

圖5 雲林縣近10年失蹤人口數-按原因別分



資料來源：內政部警政署全球資訊網

⁶ 「失智症走失」為 108 年 9 月新增之原因類別，不做增減比較。

表4 雲林縣近10年失蹤人口發生數概況-按性別及原因別分

年別	男 性							
	隨父(母)或親屬離家	離家出走	迷途走失	上下學未歸	智能障礙走失	精神疾病走失	其他原因	
100年	26	279	31	9	23	22	88	
101年	13	260	30	6	29	21	76	
102年	14	215	24	7	21	19	64	
103年	12	221	34	16	16	17	81	
104年	7	210	18	3	24	14	68	
105年	7	195	24	12	21	24	63	
106年	9	190	28	6	22	20	76	
107年	14	181	26	9	13	22	75	
108年	5	194	19	5	20	14	84	
109年	8	144	13	6	9	21	125	
109年較108年	增減數	3	-50	-6	1	-11	7	41
	增減%	60.00	-25.77	-31.58	20.00	-55.00	50.00	48.81
109年較100年	增減數	-18	-135	-18	-3	-14	-1	37
	增減%	-69.23	-48.39	-58.06	-33.33	-60.87	-4.55	42.05

表4 雲林縣近10年失蹤人口發生數概況-按性別及原因別分(續)

年別	女 性							
	隨父(母)或親屬離家	離家出走	迷途走失	上下學未歸	智能障礙走失	精神疾病走失	其他原因	
100年	26	447	21	21	10	10	77	
101年	14	354	22	13	15	20	85	
102年	16	348	11	13	12	11	75	
103年	14	271	17	12	13	7	56	
104年	12	291	17	17	13	15	54	
105年	11	235	13	15	6	10	61	
106年	11	215	14	14	9	6	51	
107年	10	187	10	8	19	14	57	
108年	6	221	15	4	18	15	73	
109年	9	177	9	5	6	7	75	
109年較108年	增減數	3	-44	-6	1	-12	-8	2
	增減%	50.00	-19.91	-40.00	25.00	-66.67	-53.33	2.74
109年較100年	增減數	-17	-270	-12	-16	-4	-3	-2
	增減%	-65.38	-60.40	-57.14	-76.19	-40.00	-30.00	-2.60

資料來源：內政部警政署全球資訊網

說 明：其他原因含意外災難、失智症走失(108年9月新增)、天然災難及其他。

參、結語

本縣近 10 年失蹤人口發生數逐年遞減，每萬人口失蹤人數年齡層男性除「65 歲以上」外皆以 100 年最多人。究其失蹤原因以「離家出走」為要，107 年以前以「迷途走失」次之，108 年「智能障礙走失」次之，109 年則為「精神疾病走失」次之。

肆、策進作為

- 一、本局於 109 年 11 月 13 日訂定「雲林縣警察局強化失蹤（行方不明）人口緊急查尋策進作為」，並通知各分局據以執行，內容修訂為不論是「一般查尋」或「緊急查尋」案件均比照「緊急查尋」辦理。
- 二、加強宣導及要求各分局落實「單一窗口報案，隨到隨辦」，而受理報案後，利用社群軟體、調閱監視器、訪查關懷失蹤人之家屬及朋友等方式，秉持同理心之態度，竭盡所能查尋，以期失蹤人能早日回家團圓。
- 三、持續推動民眾自行捺存指紋卡措施，運用 DNA 鑑定技術協尋失蹤人口，以強化協尋身分不明人口策略，期能做到讓「生者團圓、死者安息」之目標。另針對「65 歲以上」長者，本局配合雲林縣政府執行「智慧守護，愛不迷途」運用科技守護長者防走失服務計畫，藉此設備定位功能即時掌握行蹤，減少大批尋人警力，即時提供救援，讓失蹤之親人順利返家。