

2023 雲林縣

警政性別圖像



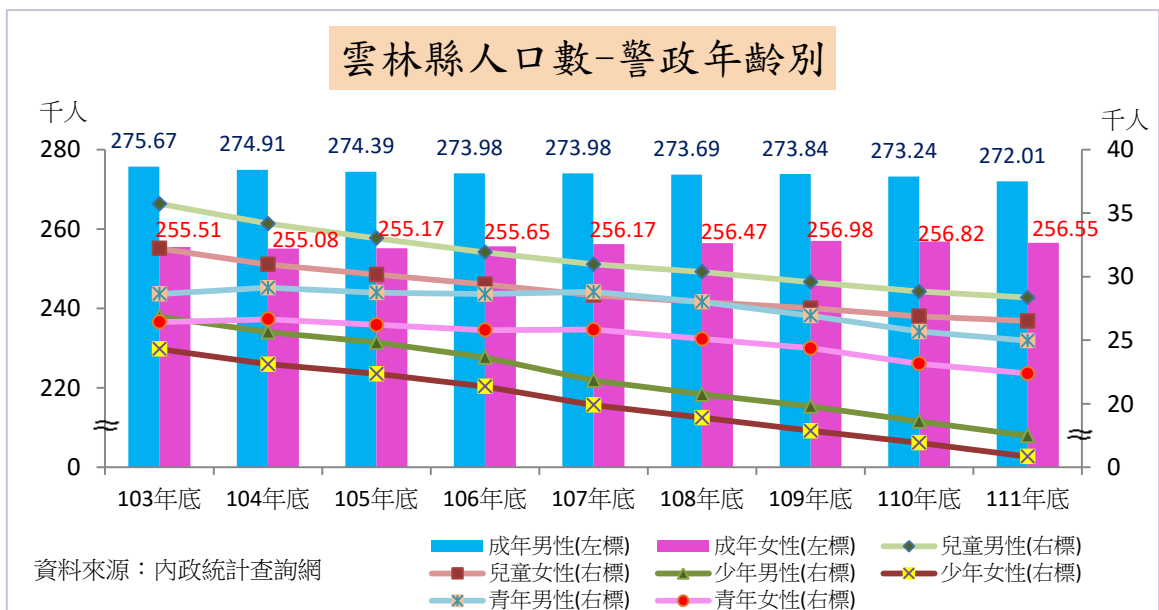
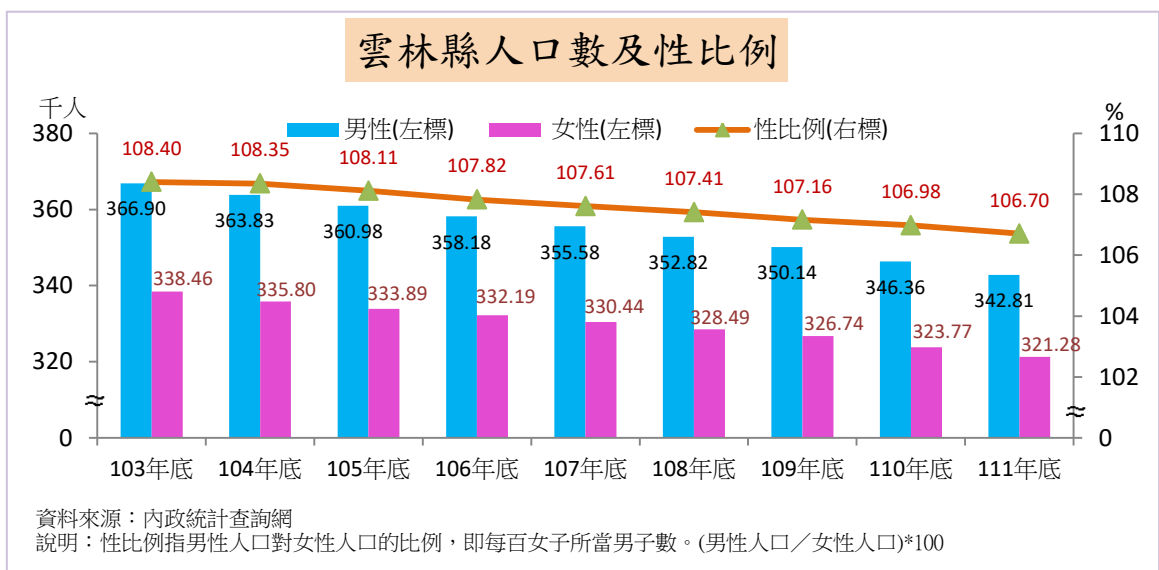
雲林縣警察局編製
中華民國 112 年 7 月

目 次

一、 人口概況	1
二、 全般刑案嫌疑犯	2
三、 暴力犯罪嫌疑犯	5
四、 竊盜案件嫌疑犯	8
五、 毒品案件嫌疑犯	11
六、 全般刑案被害人	14
七、 道路交通事故死亡人數	16
八、 本局現有職員數-年齡別	17
九、 失蹤人口發生及尋獲數	18

一、人口概況：

雲林縣（以下稱本縣）近 9 年人口數及性比例皆呈逐年遞減之趨勢，截至 111 年 12 月底止戶籍登記人口數計 66 萬 4,092 人、男性為 34 萬 2,812 人（占 51.62%）、女性為 32 萬 1,280 人（占 48.38%），分別較 110 年（以下稱上年）底減少 6,040 人（-0.89%）、3,546 人（-1.01%）、2,494 人（-0.76%），性比例為 106.70（即男性約為女性 1.07 倍），較上年底下降 0.27。依警政年齡別分，成年人口數計 52 萬 8,559 人（占本縣戶籍登記人口數 79.59%），男性為 27 萬 2,014 人，女性為 25 萬 6,545 人，而¹較上年底增減幅度較大者為少年男性人口數減少 2,312 人（-11.68%）、少年女性人口數減少 2,026 人（-11.34%）。

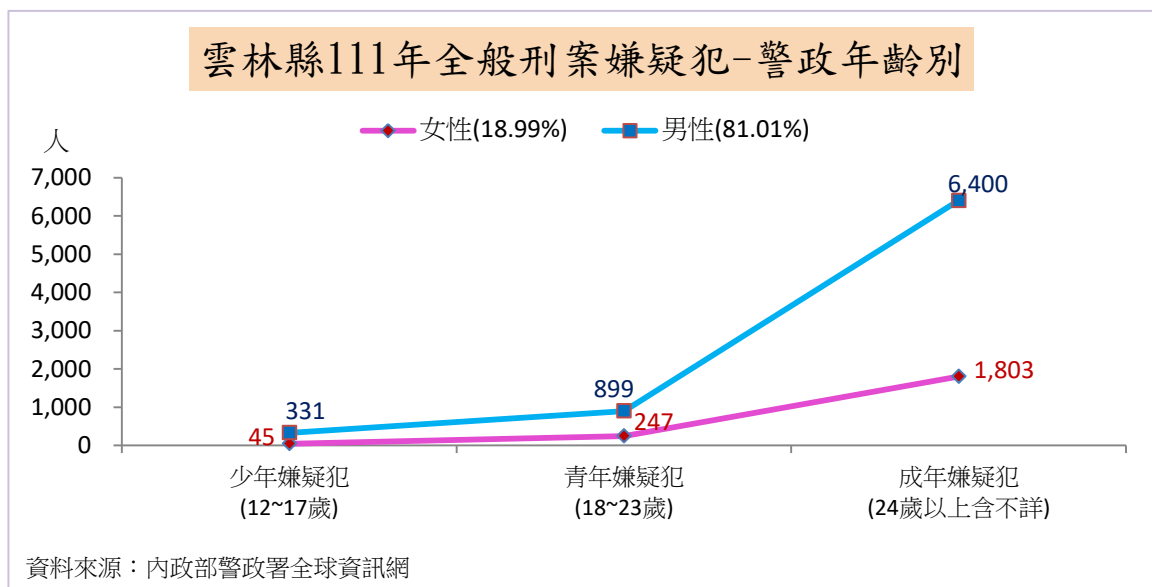
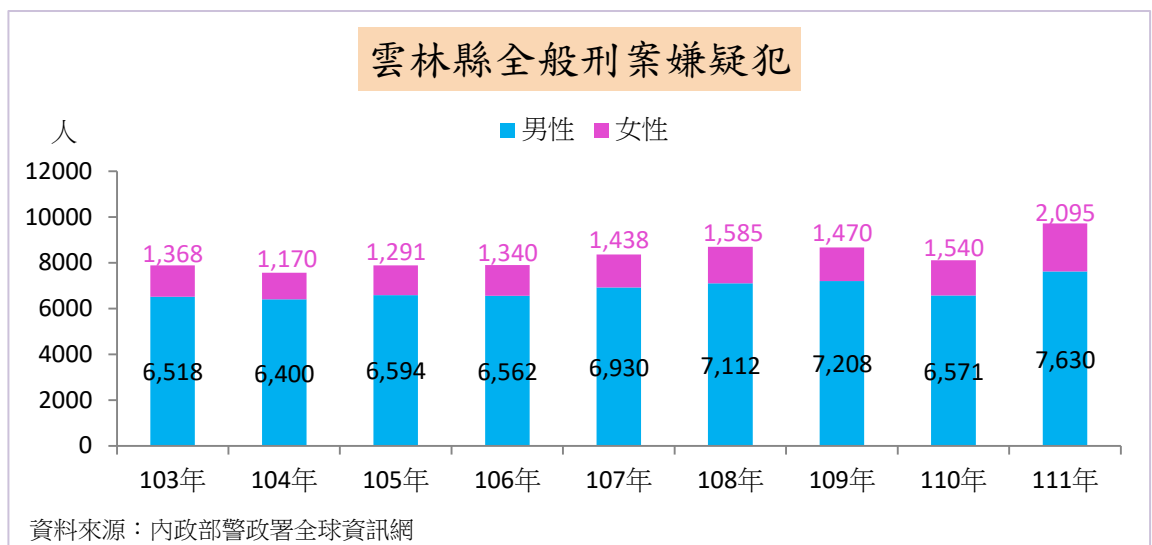


¹ 表列數字由電腦整理，尾數採四捨五入法計列，細數之和與總數未必一致。

二、全般刑案嫌疑犯

(一) 警政年齡別

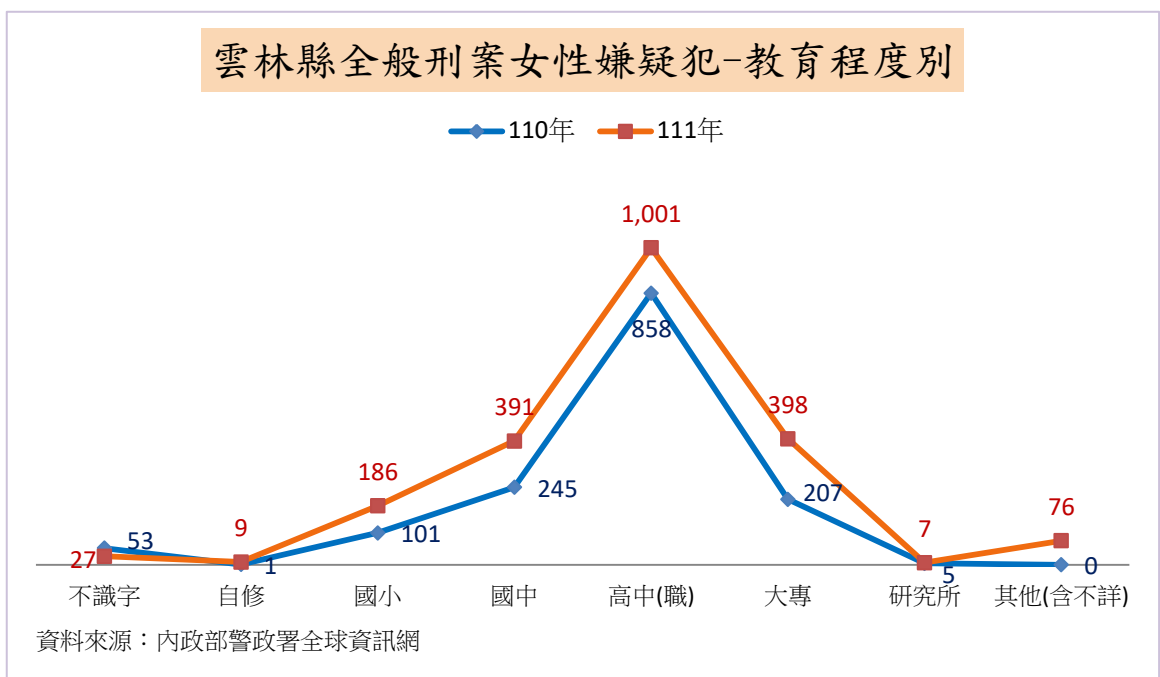
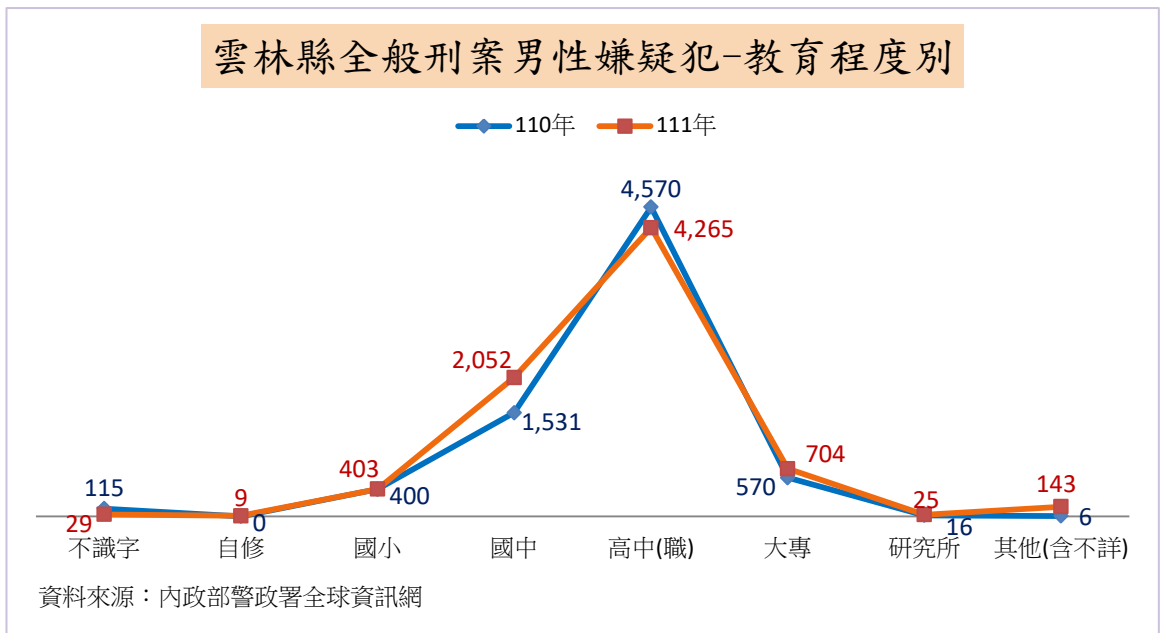
本縣自 104 年起全般刑案嫌疑犯²人數呈逐年增加，至 109 年微幅減少，111 年急遽驟增，而男性皆高於女性，111 年全般刑案嫌疑犯計 9,725 人，男性嫌疑犯 7,630 人（占全般刑案嫌疑犯 78.46%），較上年增加 1,059 人（+16.12%），其中少年嫌疑犯增加 37 人、青年嫌疑犯增加 129 人、成年嫌疑犯增加 893 人；女性嫌疑犯 2,095 人（占全般刑案嫌疑犯 21.54%），較上年增加 555 人（+36.04%），其中少年嫌疑犯增加 13 人、青年嫌疑犯增加 75 人、成年嫌疑犯增加 467 人。



² 配合「少年事件處理法」修正，兒童全面去刑罰化，自 109 年 6 月 19 日起兒童嫌疑犯(0-11 歲)不列入統計。

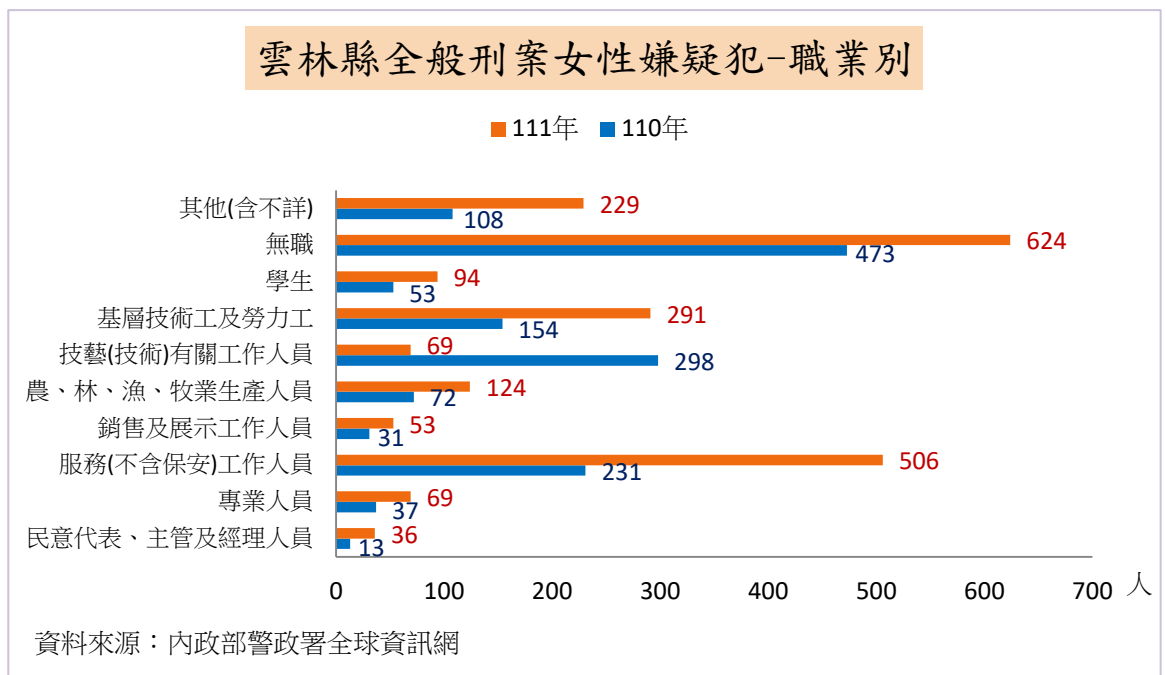
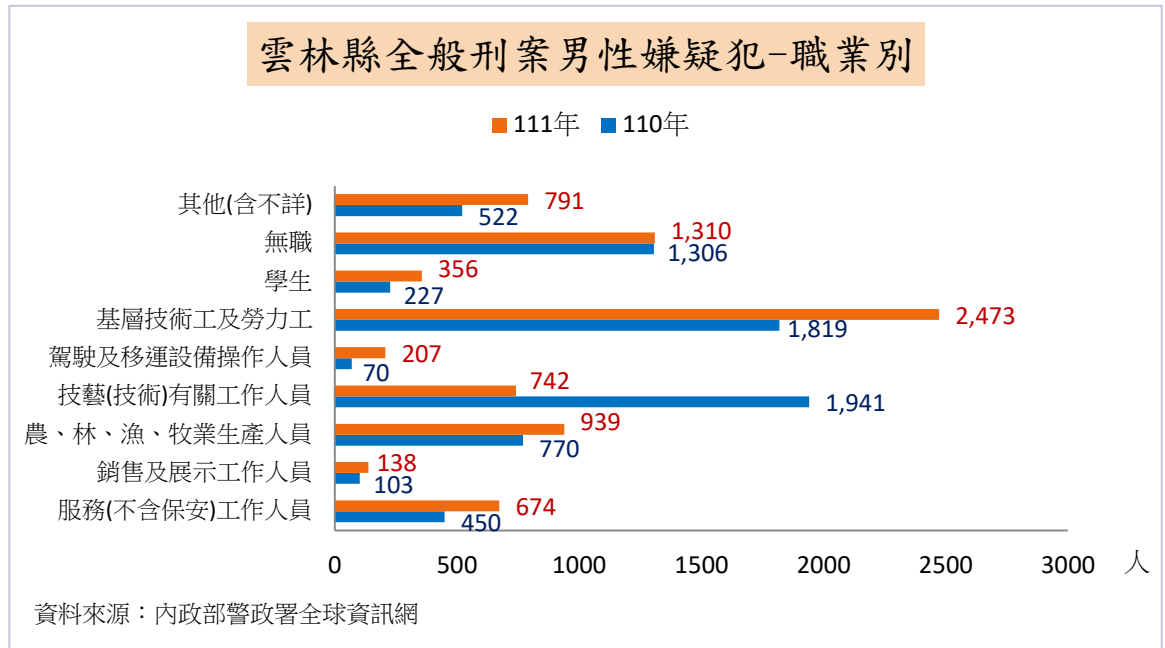
(二) 教育程度別

111 年全般刑案男性及女性嫌疑犯教育程度皆以高中(職)最多，男性 4,265 人(占男性嫌疑犯 55.90%)、女性 1,001 人(占女性嫌疑犯 47.78%)，分別較上年減少 305 人(-6.67%)、增加 143 人(+16.67%)；男性以國中程度 2,052 人(占男性嫌疑犯 26.89%) 次之、女性以大專程度 398 人(占女性嫌疑犯 19%) 次之，分別較上年增加 521 人(+34.03%)、191 人(+92.27%)。



(三) 職業別

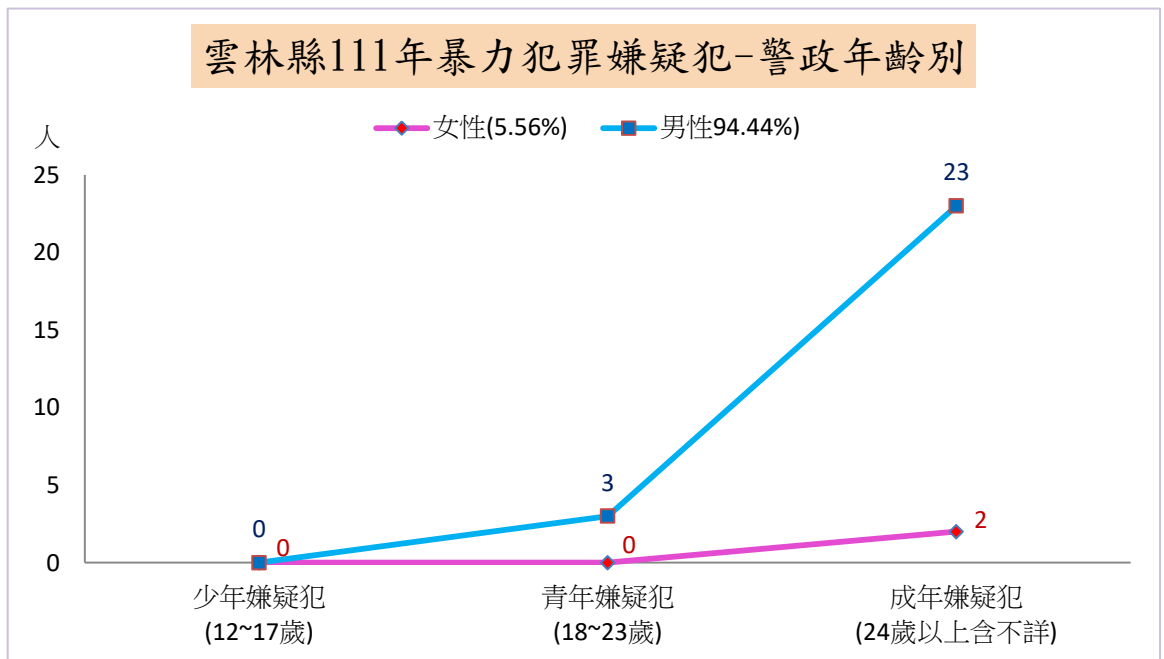
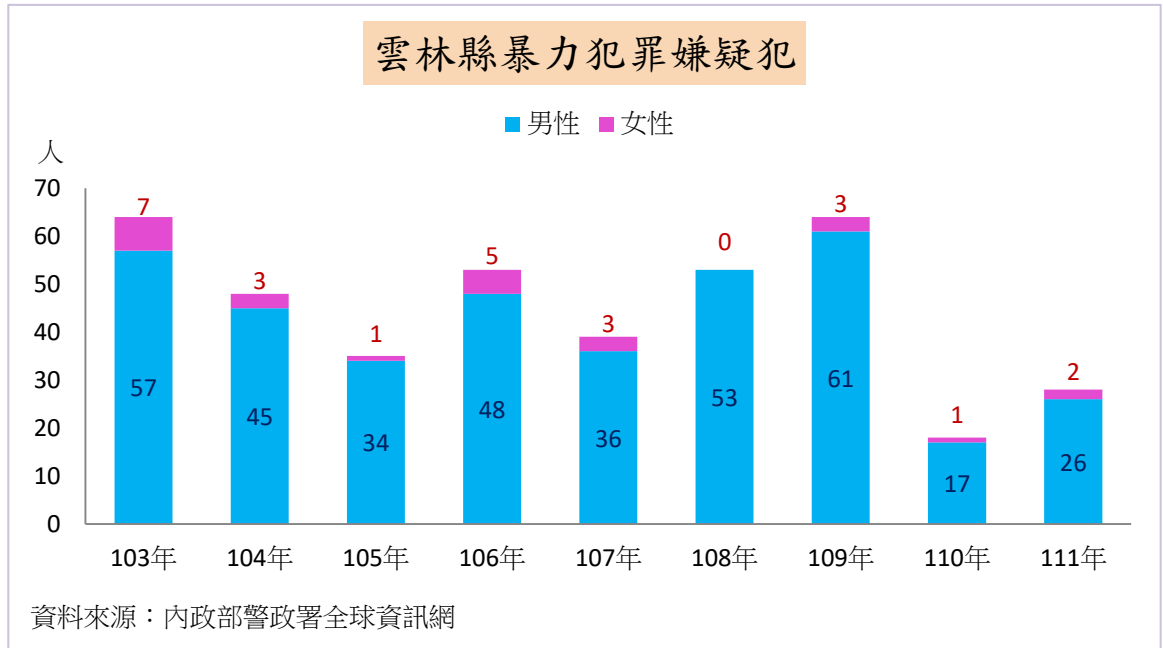
111 年全般刑案男性嫌疑犯職業以基層技術工及勞力工 2,473 人（占男性嫌疑犯 32.41%）最多，較上年增加 654 人（+35.95%），無職 1,310 人（占男性嫌疑犯 17.17%）次之，較上年增加 4 人（+0.31%）；女性嫌疑犯職業以無職 624 人（占女性嫌疑犯 29.79%）最多，較上年增加 151 人（+31.92%），服務(不含保安)工作人員 506 人（占女性嫌疑犯 24.15%）次之，較上年增加 275 人（+119.05%）。



三、暴力犯罪嫌疑犯

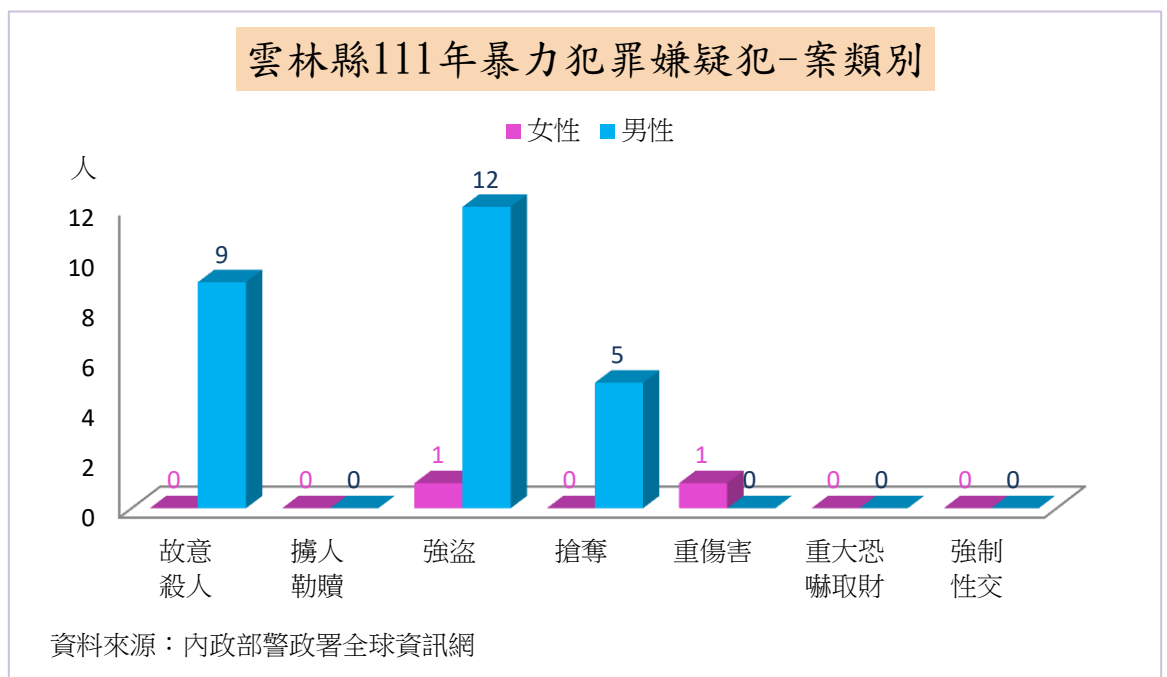
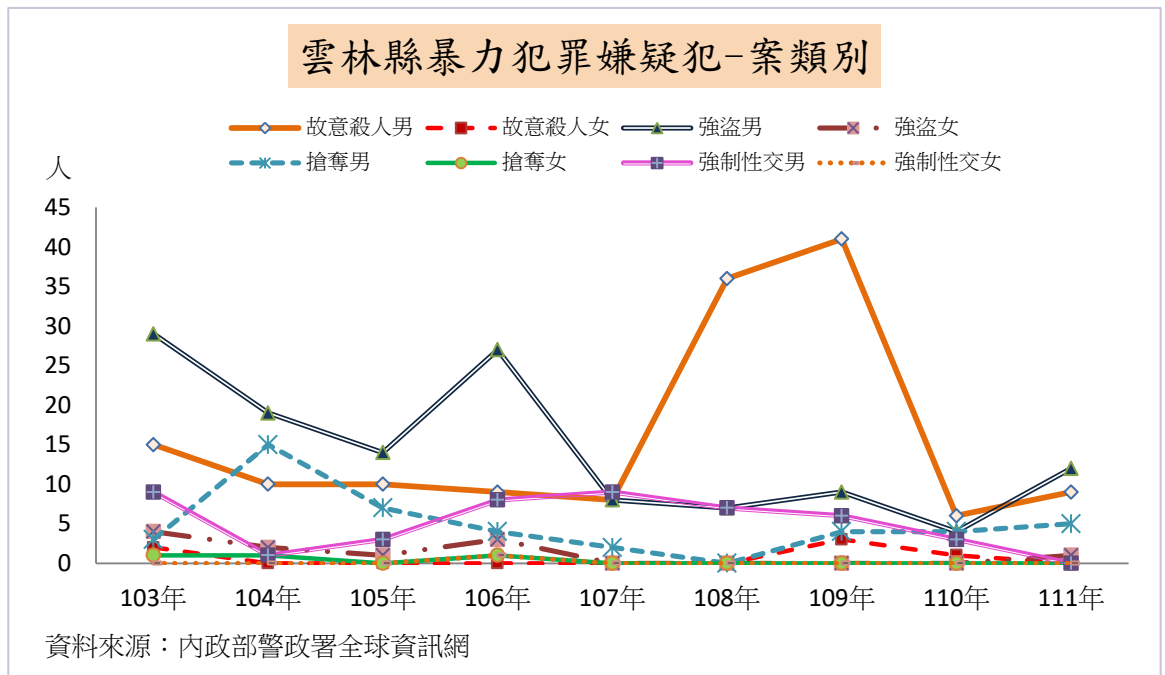
(一) 警政年齡別

本縣近 9 年暴力犯罪嫌疑犯以 110 年 18 人最少，103 年及 109 年各 64 人最多，男性皆多於女性，111 年暴力犯罪男性嫌疑犯 26 人，較上年增加 9 人 (+52.94%)，其中青年嫌疑犯增加 1 人、成年嫌疑犯增加 8 人；女性嫌疑犯 2 人皆為成年嫌疑犯，較上年增加 1 人 (+100%)。



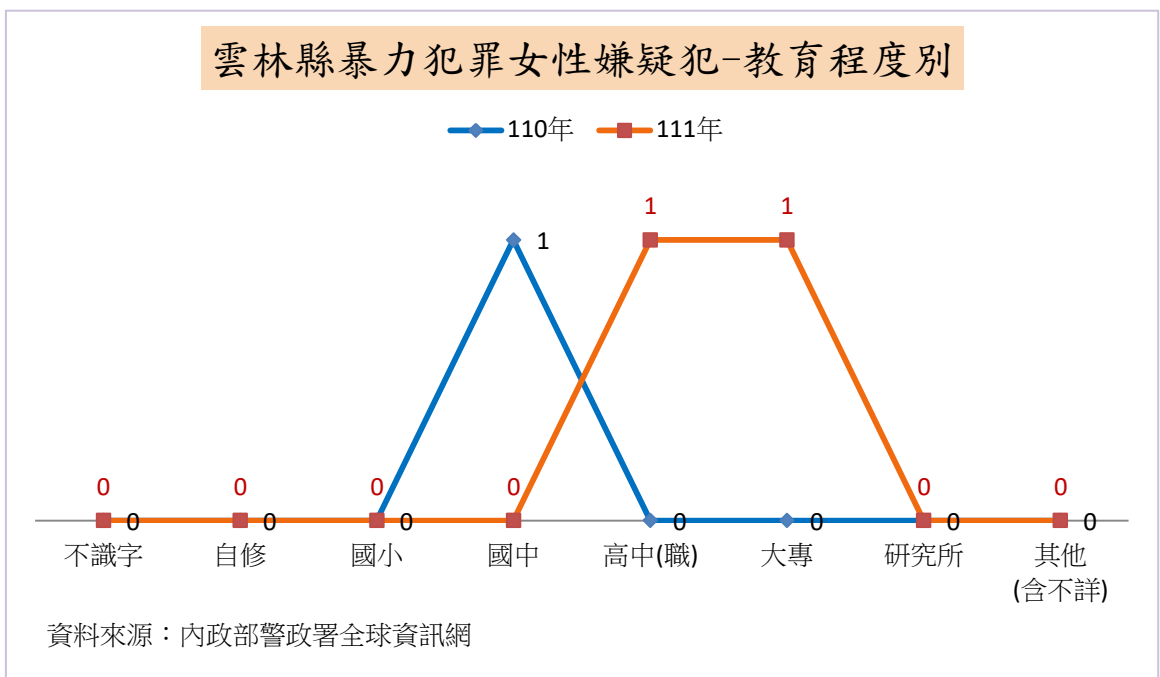
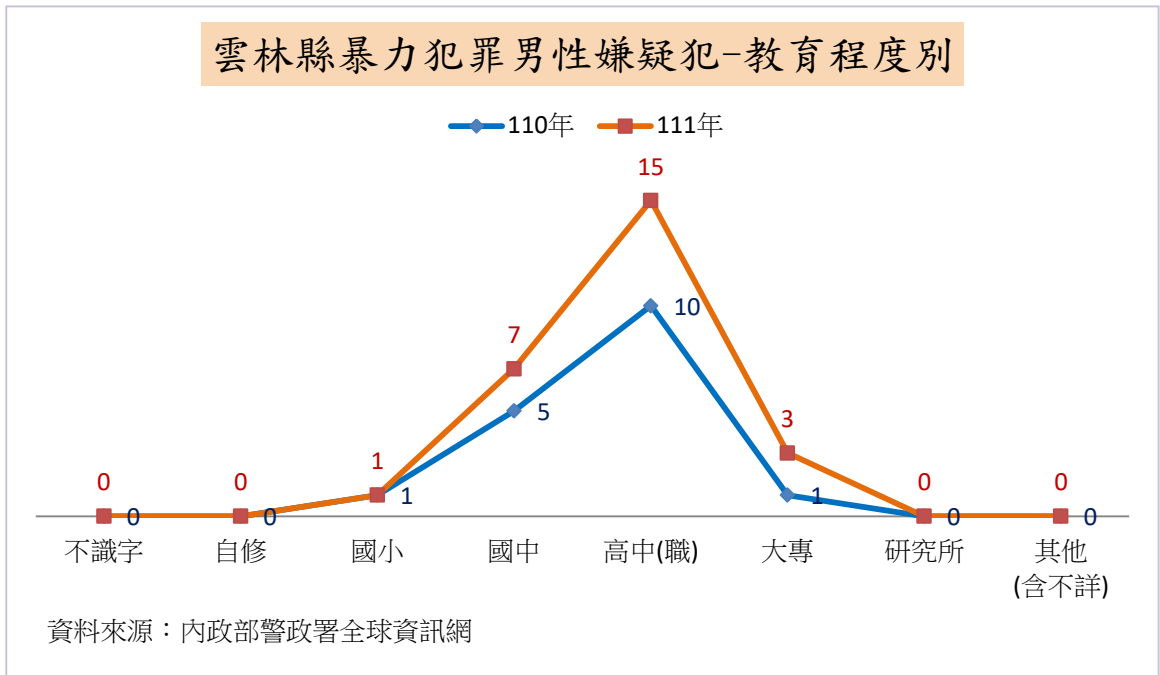
(二) 案類別

本縣近 9 年暴力犯罪男、女性嫌疑犯多以強盜及故意殺人案為主，111 年暴力犯罪男性嫌疑犯以強盜 12 人(占男性嫌疑犯 46.15%)最多，故意殺人 9 人(占男性嫌疑犯 34.62%) 次之；女性嫌疑犯強盜及重傷害案各為 1 人。



(三) 教育程度別

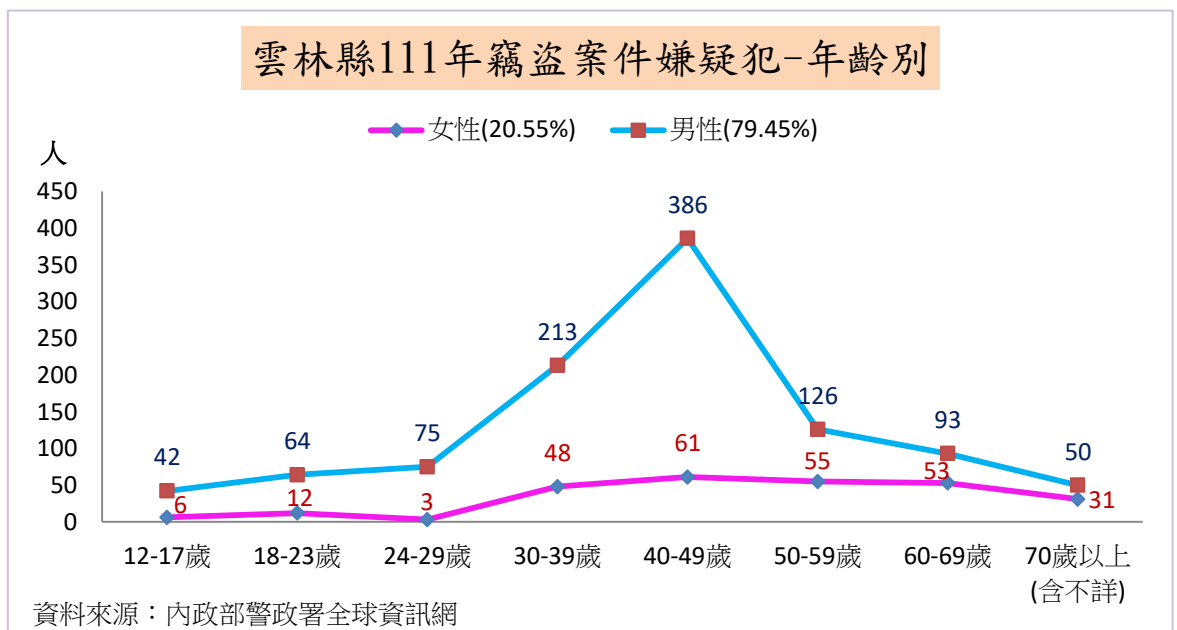
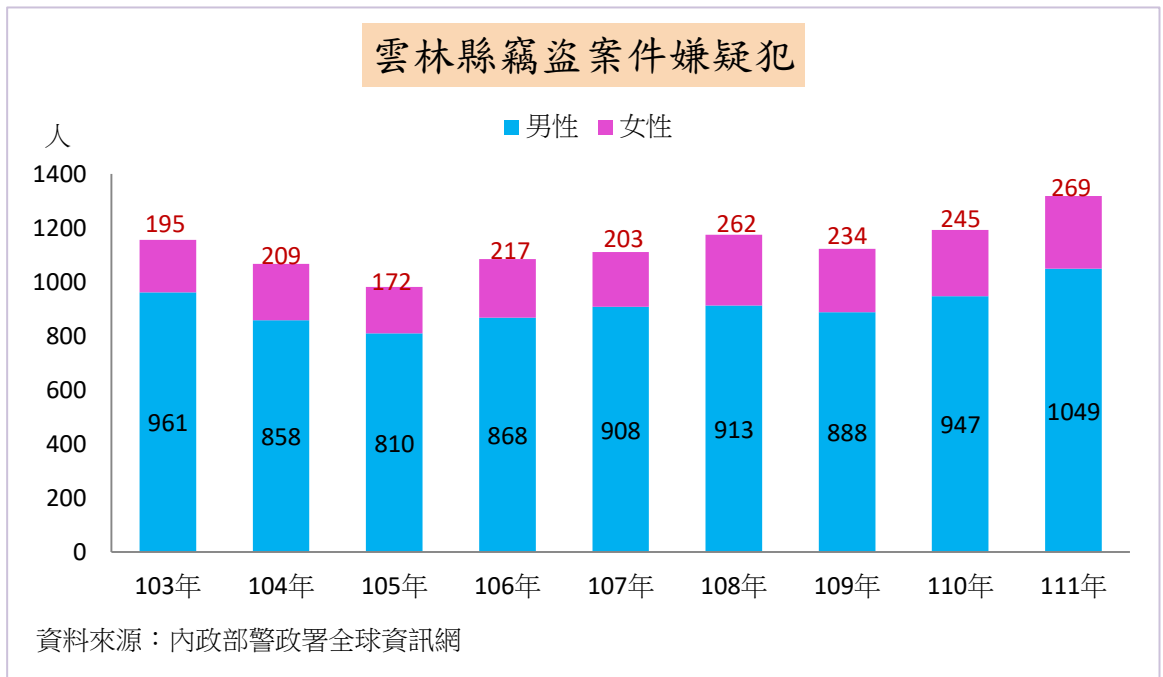
111 年暴力犯罪男性嫌疑犯教育程度以高中(職)程度 15 人(占男性嫌疑犯 57.69%)最多,較上年增加 5 人(+50%),國中程度 7 人(占男性嫌疑犯 26.92%)次之,較上年增加 2 人(+40%);女性嫌疑犯高中(職)及大專程度各為 1 人。



四、竊盜案件嫌疑犯

(一) 年齡別

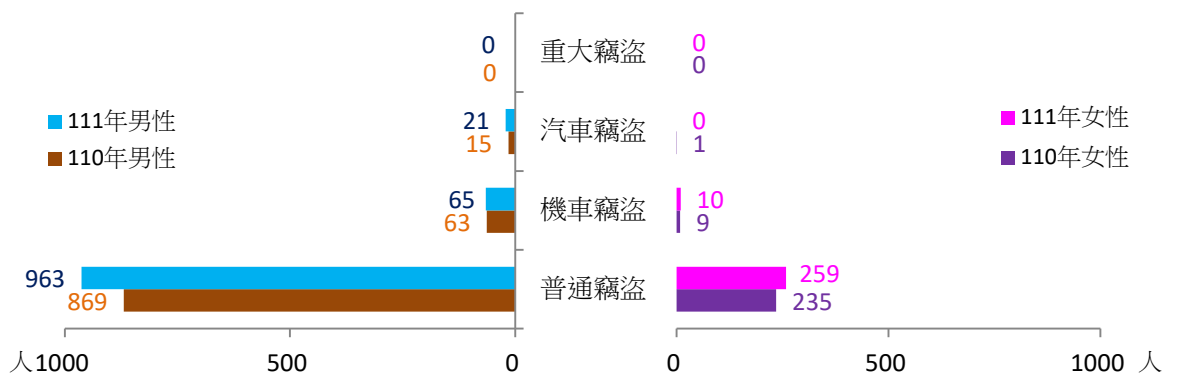
本縣近 9 年竊盜案件男性及女性嫌疑犯皆以 105 年 810 人、172 人最低，且男性皆多於女性，111 年男性嫌疑犯 1,049 人，較上年增加 102 人 (+10.77%)，以「40-49 歲」386 人 (占男性嫌疑犯 36.80%) 最多、「30-39 歲」213 人 (占男性嫌疑犯 20.31%) 次之；女性嫌疑犯 269 人，較上年增加 24 人 (+9.80%)，以「40-49 歲」61 人 (占女性嫌疑犯 22.68%) 最多、「50-59 歲」55 人 (占女性嫌疑犯 20.45%) 次之。



(二) 案類別

111 年竊盜案件男性及女性嫌疑犯皆以普通竊盜最多，男性 963 人（占男性嫌疑犯 91.80%）、女性 259 人（占女性嫌疑犯 96.28%），分別較上年增加 94 人（+10.82%）、24 人（+10.21%）；亦皆以機車竊盜次之，男性 65 人（占男性嫌疑犯 6.20%）、女性 10 人（占女性嫌疑犯 3.72%），分別較上年增加 2 人（+3.17%）、1 人（+11.11%）。

雲林縣竊盜案件嫌疑犯-案類別

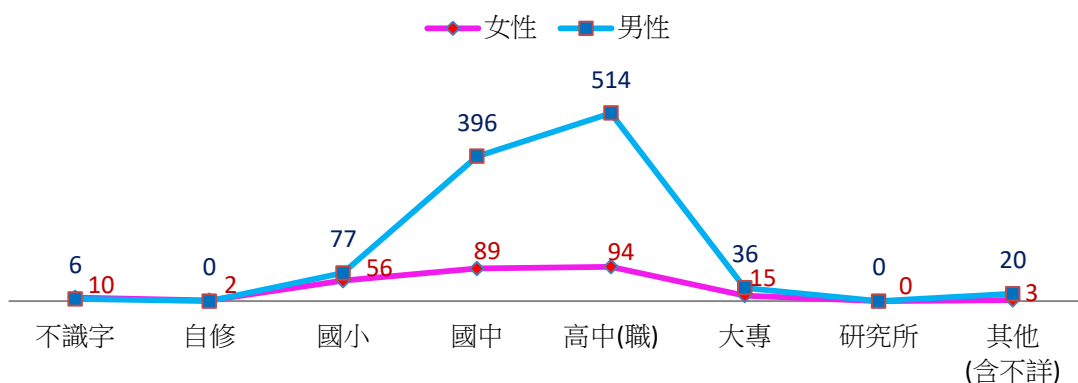


資料來源：內政部警政署全球資訊網

(三) 教育程度別

111 年竊盜案件男性及女性嫌疑犯教育程度皆以高中（職）程度最多，男性 514 人（占男性嫌疑犯 49%）、女性 94 人（占女性嫌疑犯 34.94%），分別較上年減少 4 人（-0.77%）、減少 12 人（-11.32%）；亦皆以國中程度次之，男性 396 人（占男性嫌疑犯 37.75%）、女性 89 人（占女性嫌疑犯 33.09%），分別較上年增加 96 人（+32%）、16 人（+21.92%）。

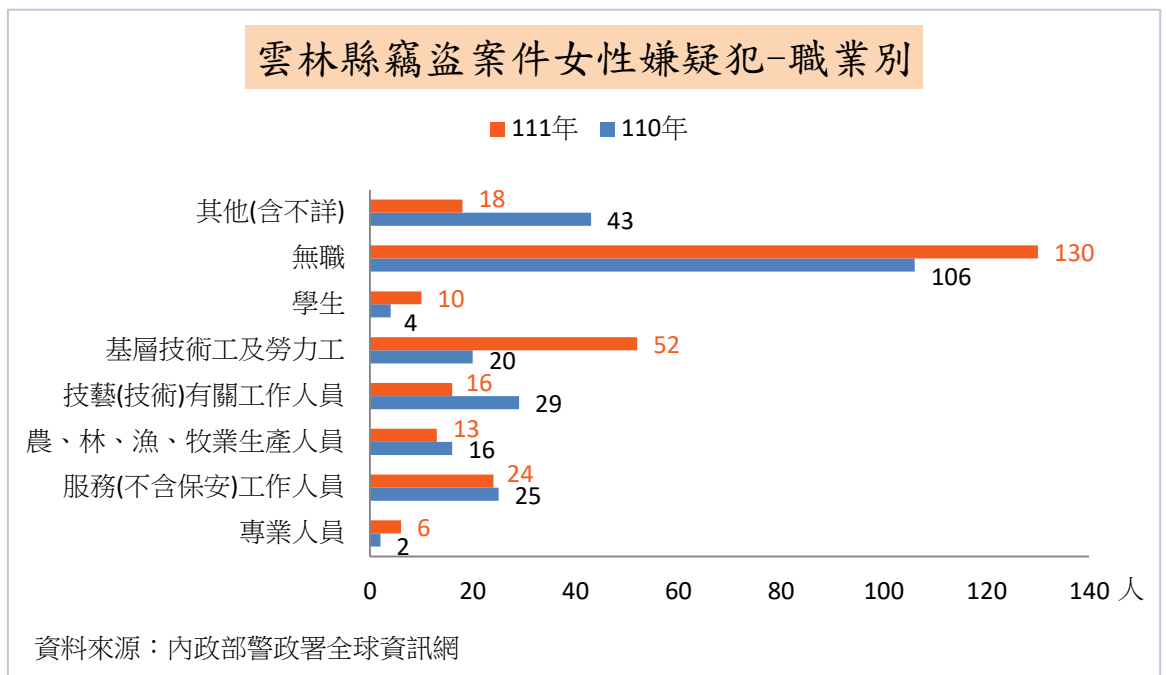
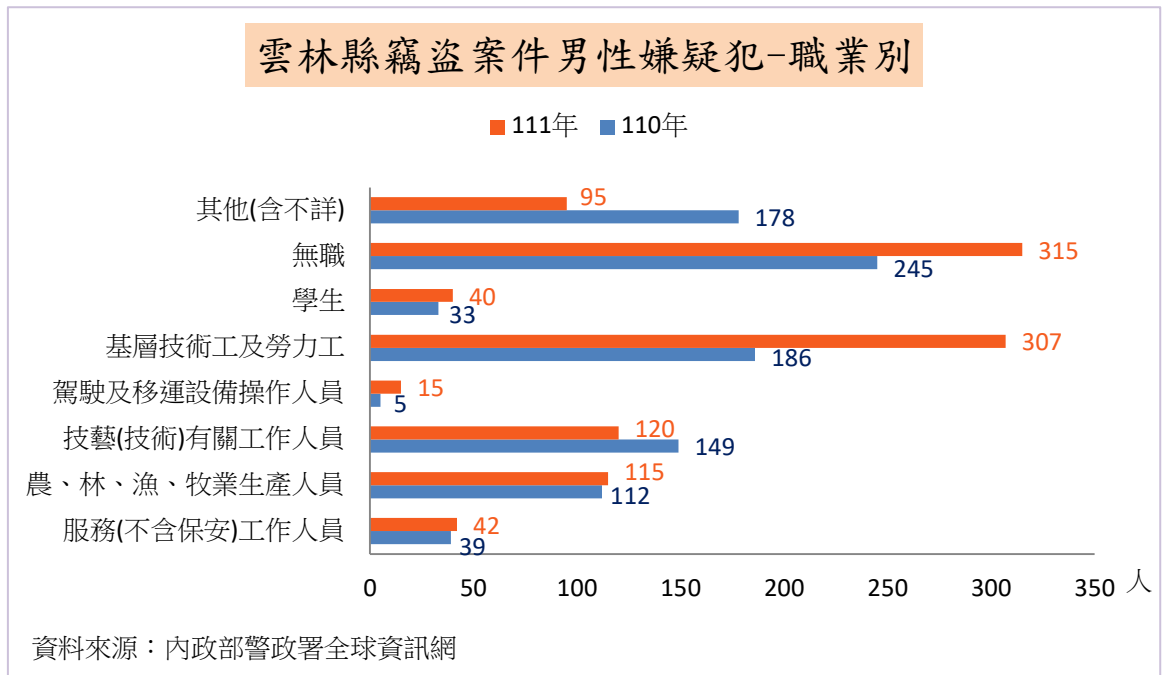
111年竊盜案件嫌疑犯-教育程度別



資料來源：內政部警政署全球資訊網

(四) 職業別

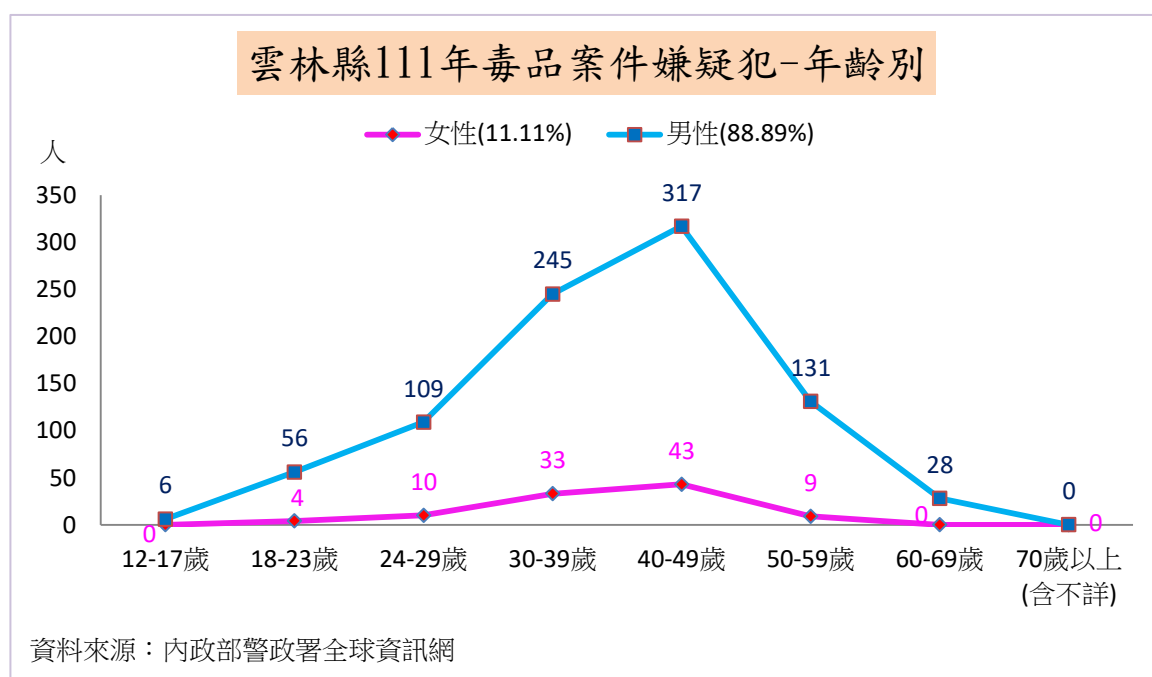
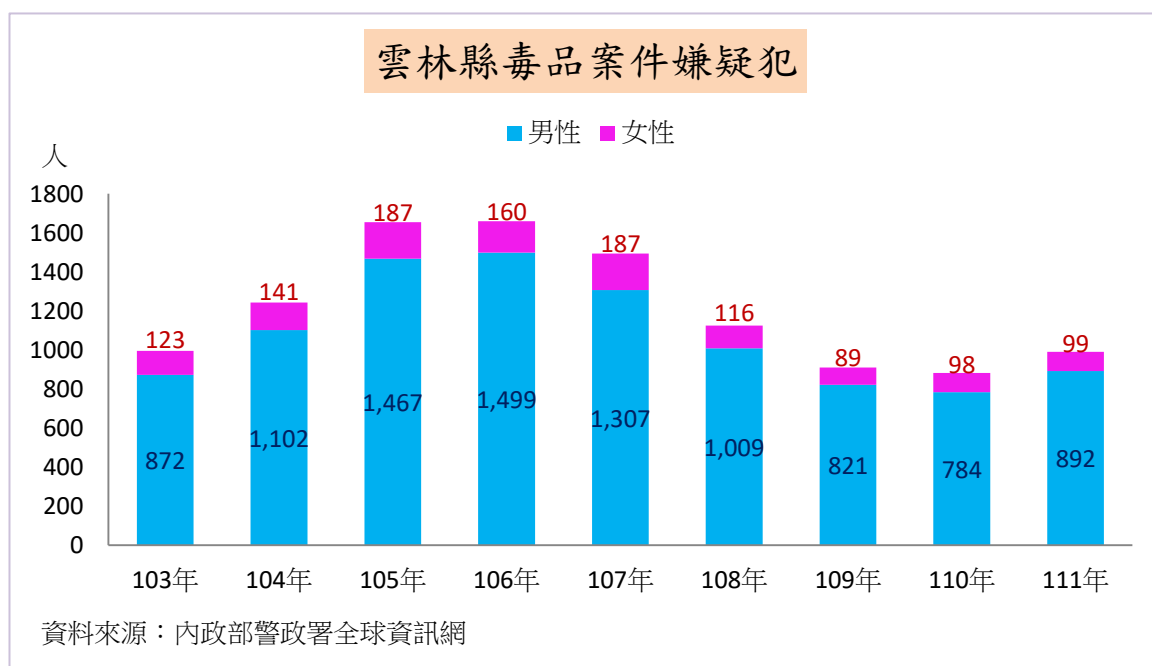
111 年竊盜案件男性嫌疑犯職業以無職 315 人（占男性嫌疑犯 33.02%）最多，較上年增加 70 人（+28.57%），基層技術工及勞力工 307 人（占男性嫌疑犯 32.18%）次之，較上年增加 121 人（+65.05%）；女性嫌疑犯職業以無職 130 人（占女性嫌疑犯 51.79%）最多，較上年增加 24 人（+22.64%），基層技術工及勞力工 52 人（占女性嫌疑犯 20.72%）次之，較上年增加 32 人（+160%）。



五、毒品案件嫌疑犯

(一) 年齡別

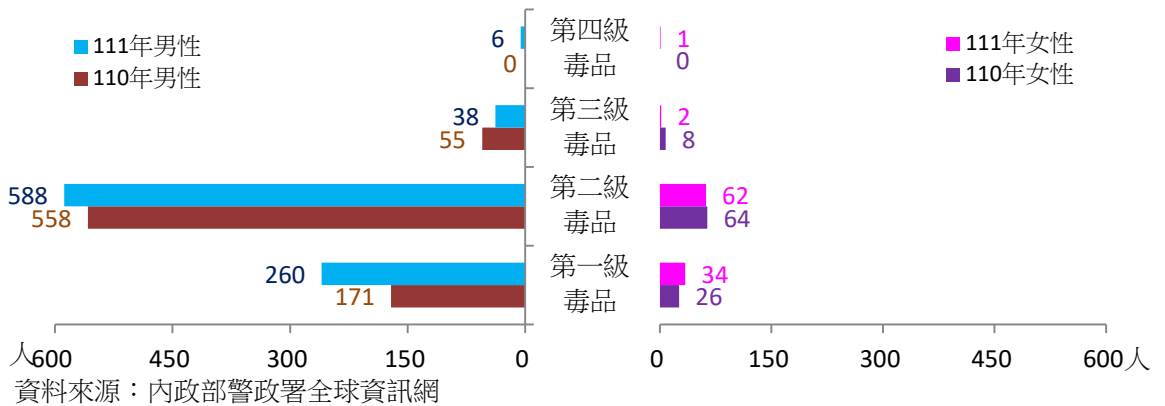
本縣近 9 年毒品案件男性嫌疑犯以 110 年最少、女性嫌疑犯以 109 年最少，111 年男性嫌疑犯 892 人，較上年增加 108 人 (+13.78%)，以「40-49 歲」317 人 (占男性嫌疑犯 35.54%) 最多、「30-39 歲」245 人 (占男性嫌疑犯 27.47%) 次之；女性嫌疑犯 99 人，較上年增加 1 人 (+1.02%)，以「40-49 歲」43 人 (占女性嫌疑犯 43.43%) 最多、「30-39 歲」33 人 (占女性嫌疑犯 33.33%) 次之。



(二) 案類別

111 年毒品案件男性嫌疑犯以第二級毒品 588 人 (占男性嫌疑犯 65.92%) 最多，較上年增加 30 人 (+5.38%)，第一級毒品 260 人 (占男性嫌疑犯 29.15%) 次之，較上年增加 89 人 (+52.05%)；女性嫌疑犯以第二級毒品 62 人 (占女性嫌疑犯 62.63%) 最多，較上年減少 2 人 (-3.13%)，第一級毒品 34 人 (占女性嫌疑犯 34.34%) 次之，較上年增加 8 人 (+30.77%)。

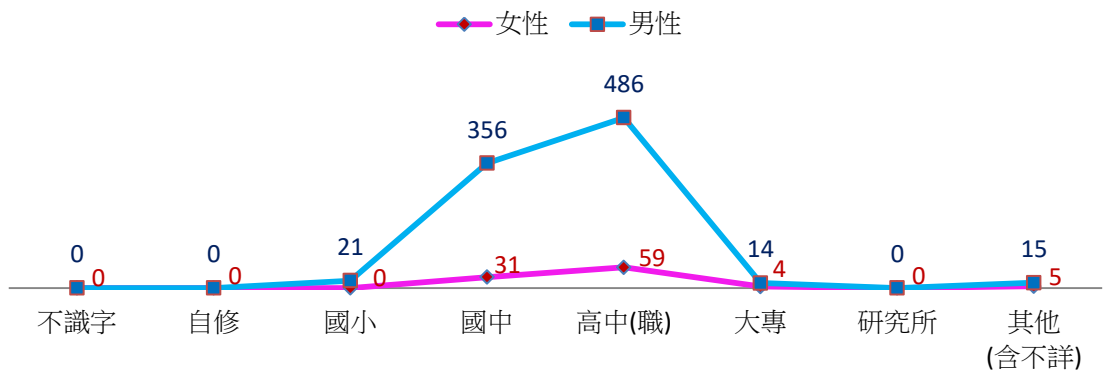
雲林縣毒品案件嫌疑犯-案類別



(三) 教育程度別

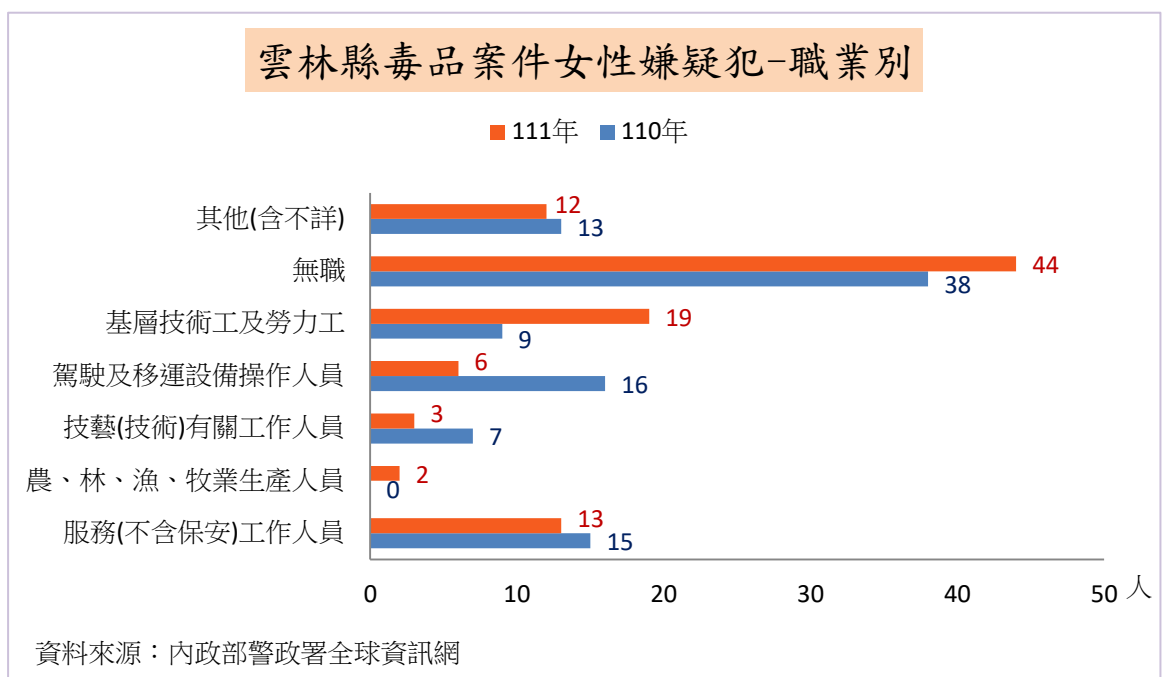
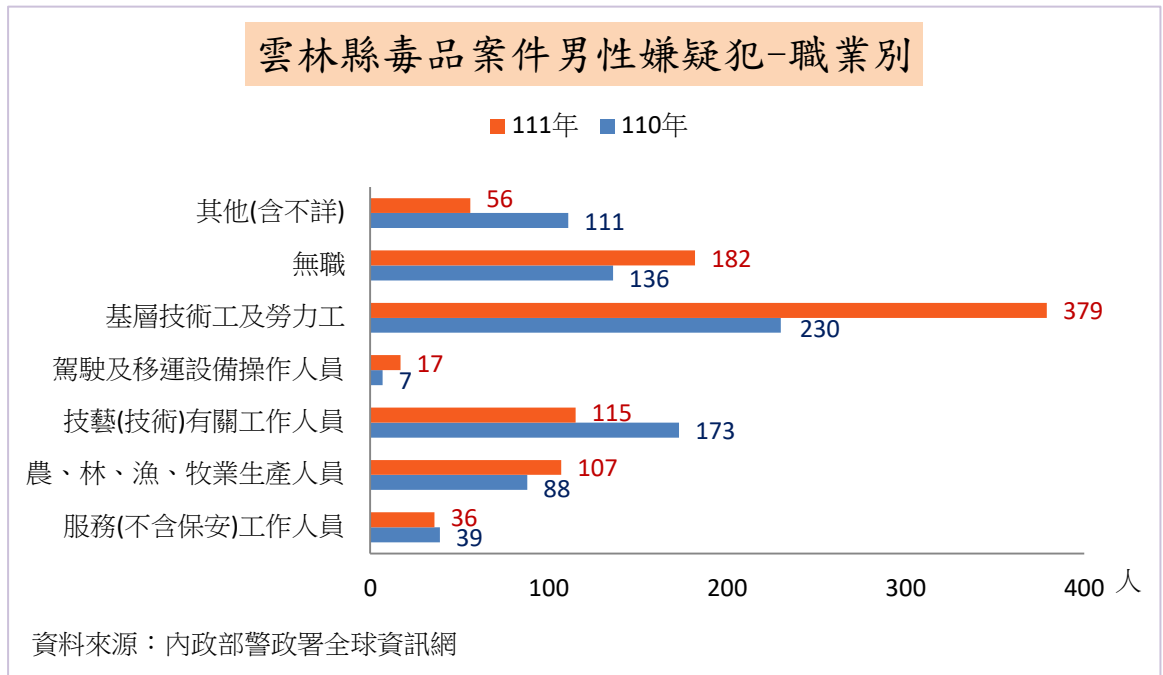
111 年毒品案件男性嫌疑犯教育程度以高中 (職) 程度 486 人 (占男性嫌疑犯 54.48%) 最多，較上年減少 13 人 (-2.61%)，國中程度 356 人 (占男性嫌疑犯 39.91%) 次之，較上年增加 103 人 (+40.71%)；女性嫌疑犯以高中 (職) 程度 59 人 (占女性嫌疑犯 59.60%) 最多，較上年減少 6 人 (-9.23%)，國中程度 31 人 (占女性嫌疑犯 31.31%) 次之，較上年增加 4 人 (+14.81%)。

雲林縣111年毒品案件嫌疑犯-教育程度別



(四) 職業別

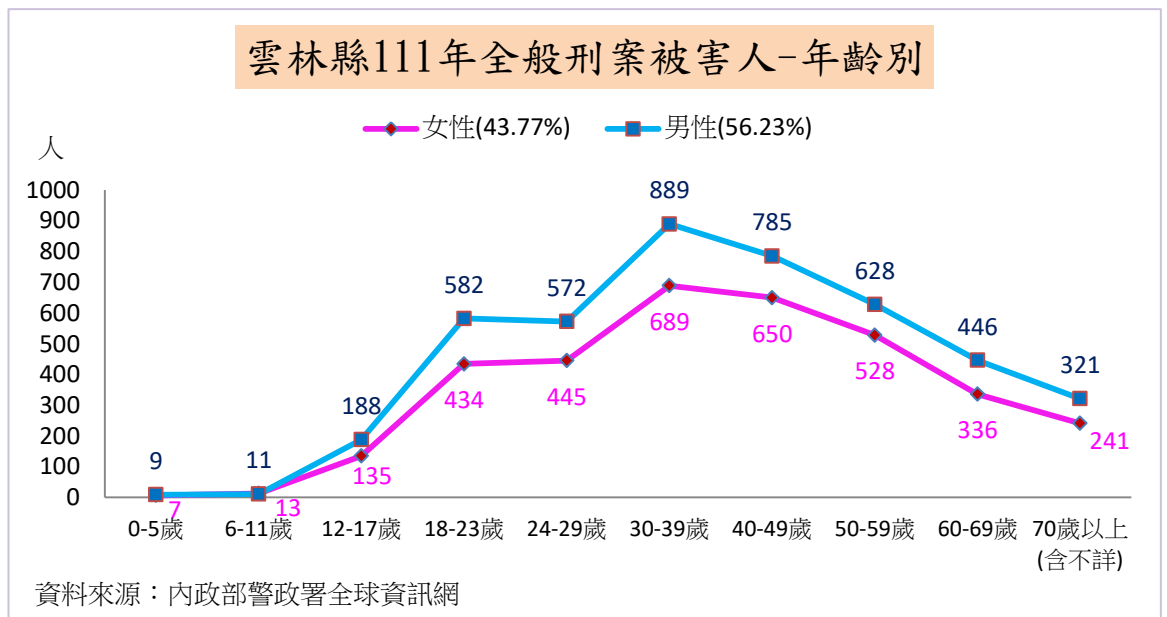
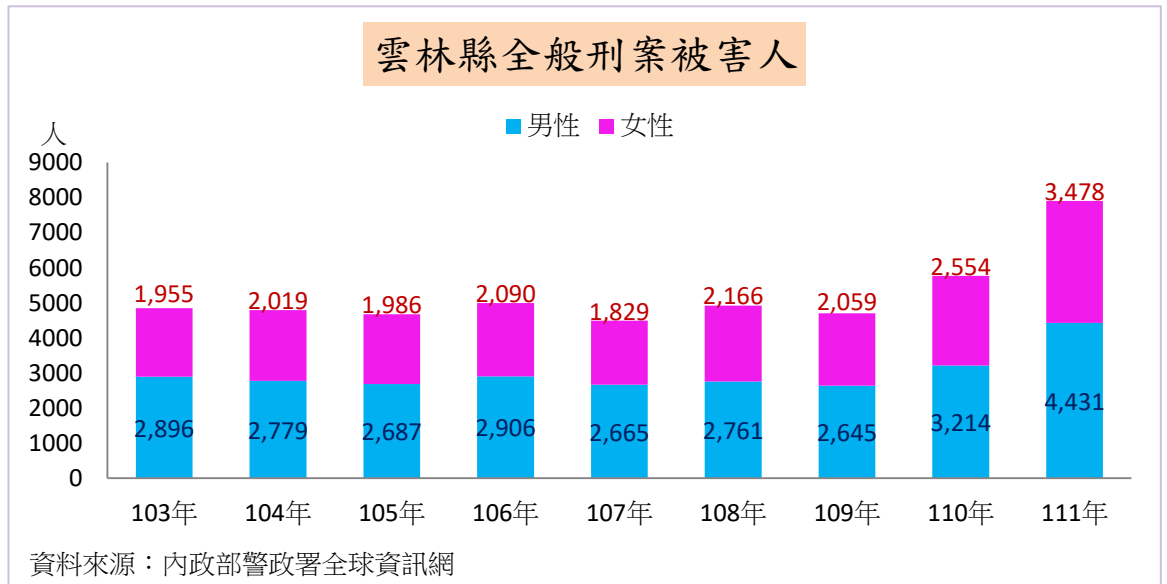
111 年毒品案件男性嫌疑犯職業以基層技術工及勞力工 379 人(占男性嫌疑犯 42.49%) 最多，較上年增加 149 人 (+64.78%)，無職 182 人(占男性嫌疑犯 20.40%) 次之，較上年增加 46 人 (+15.79%)；女性嫌疑犯職業以無職 44 人(占女性嫌疑犯 44.44%) 最多，較上年增加 6 人 (+15.79%)，基層技術工及勞力工 19 人(占女性嫌疑犯 19.19%) 次之，較上年增加 10 人 (+111.11%)。



六、全般刑案被害人

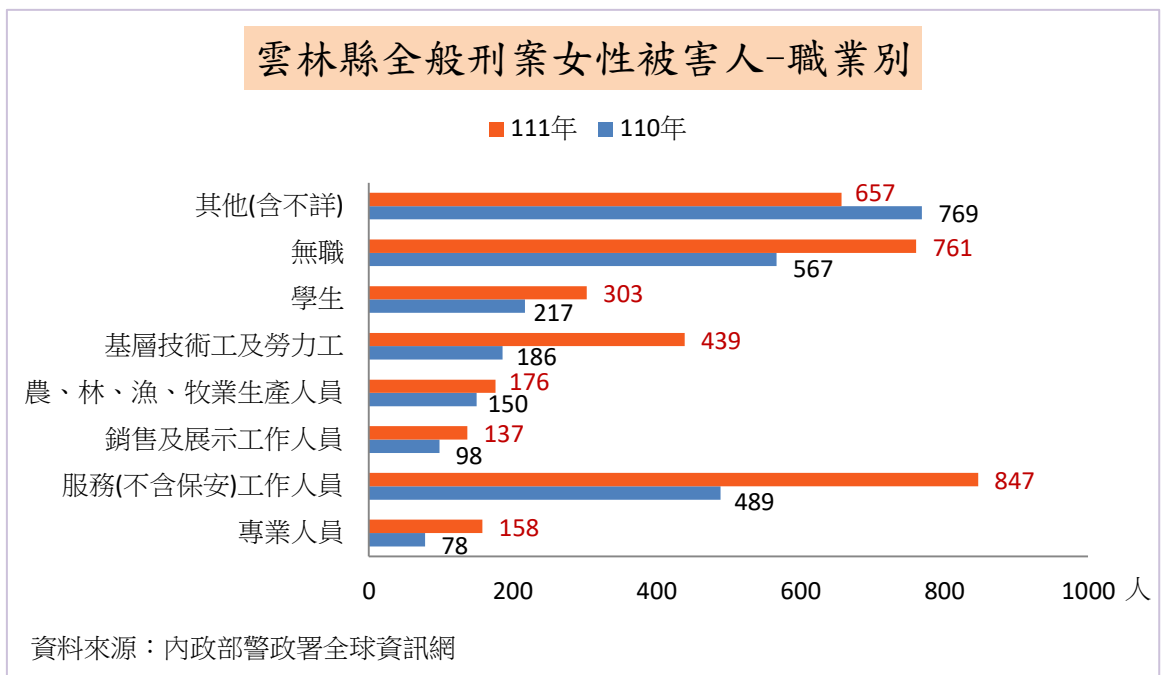
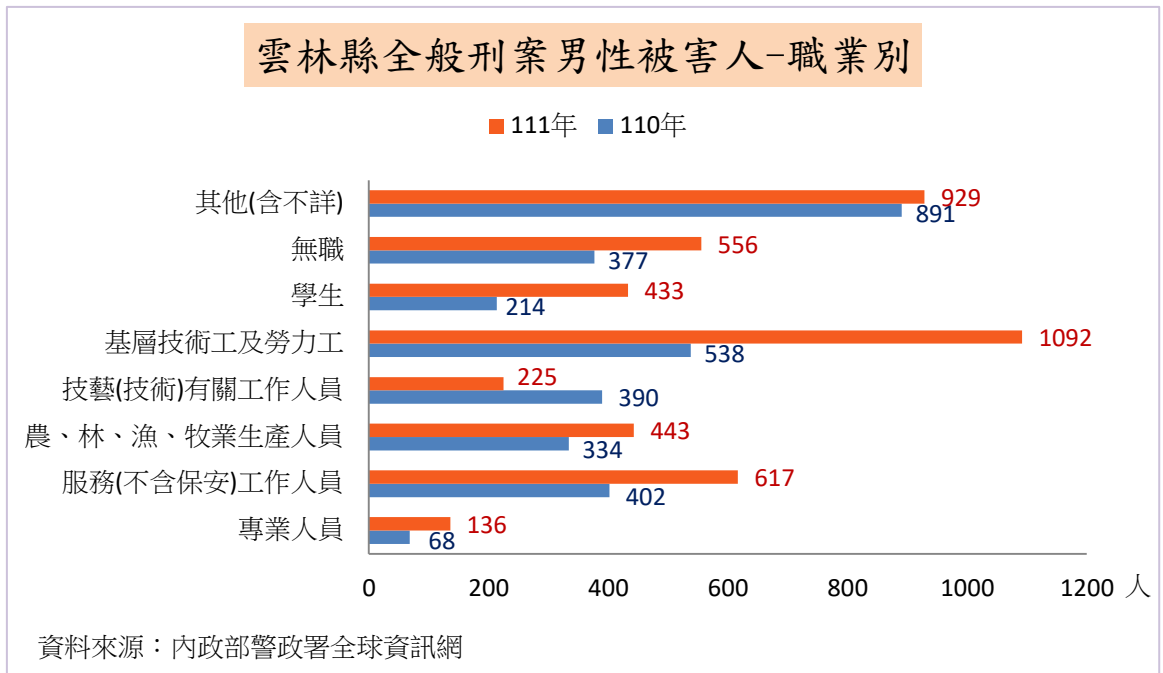
(一) 年齡別

本縣近 9 年全般刑案男性被害人以 109 年 2,645 人最少、女性被害人以 107 年 1,829 人最少，男性皆多於女性，111 年男性被害人 4,431 人，較上年增加 1,217 人 (+37.87%)，女性被害人 3,478 人，較上年增加 924 人 (+36.18%)；皆以「30-39 歲」被害人數最多，男性 889 人（占男性被害人 20.06%）、女性 689 人（占女性被害人 19.81%），亦皆以「40-49 歲」被害人數次之，男性 785 人（占男性被害人 17.72%）、女性 650 人（占女性被害人 18.69%）。



(二) 職業別

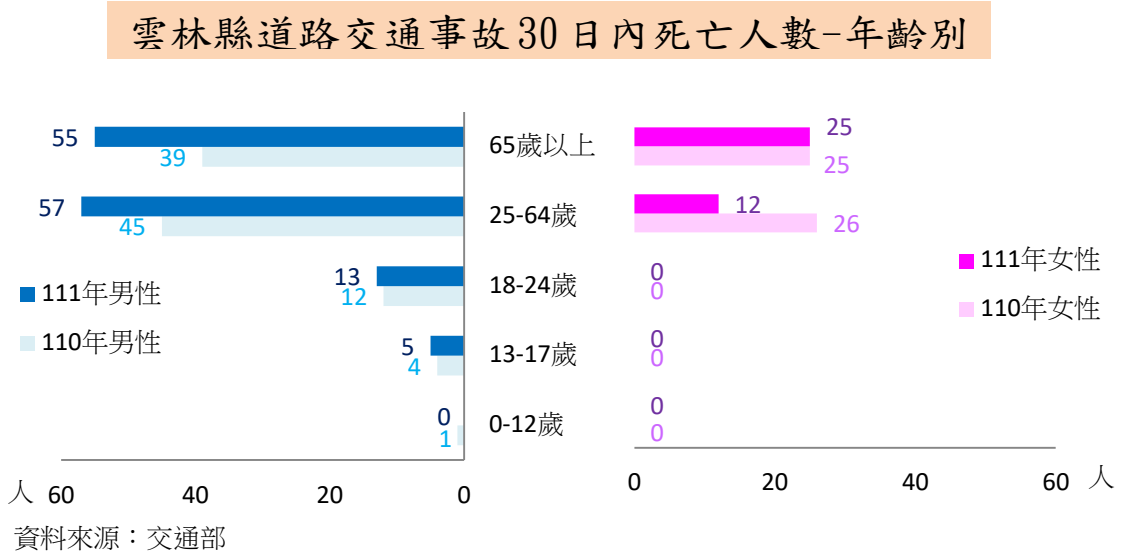
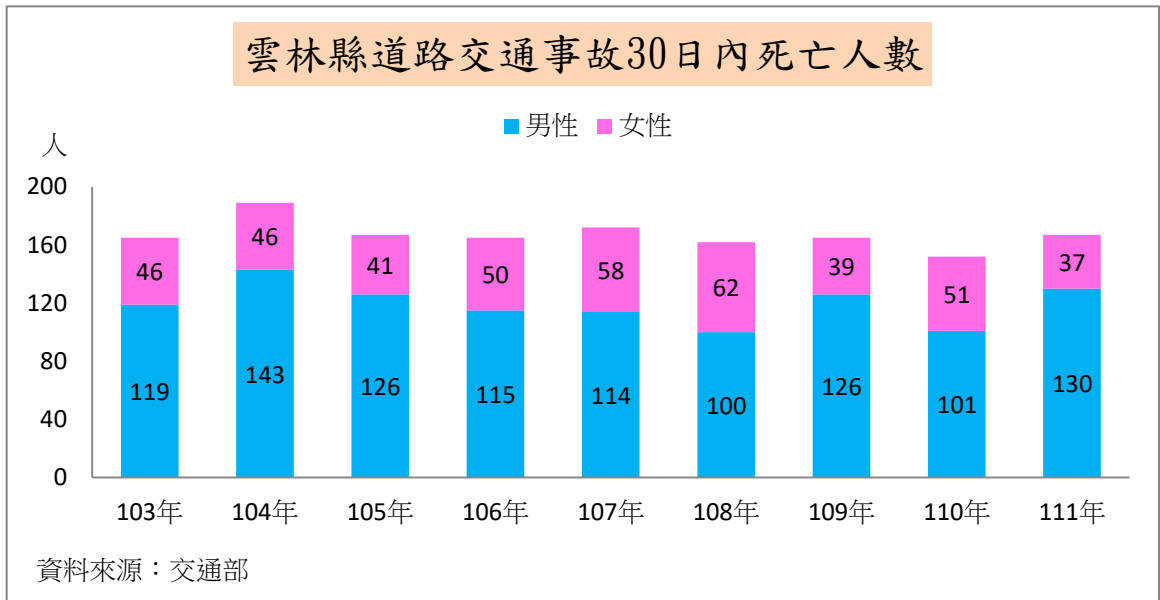
111 年全般刑案男性被害人職業以基層技術工及勞力工 1,092 人（占男性被害人 24.64%）最多，較上年增加 554 人（+102.97%），服務（不含保安）工作人員 617 人（占男性被害人 13.92%）次之，較上年增加 215 人（+53.48%）；女性被害人職業以服務（不含保安）工作人員 847 人（占女性被害人 24.35%）最多，較上年增加 358 人（+73.21%），無職 761 人（占女性被害人 21.88%）次之，較上年增加 194 人（+34.22%）。



七、道路交通事故死亡人數

本縣自 104 年起道路交通事故 30 日內死亡人數呈逐年遞減，至 107 年遞增後微幅增減，男性皆高於女性，111 年道路交通事故死亡人數計 167 人，男性為 130 人（占 77.84%）、女性為 37 人（占 22.16%），分別較上年增加 29 人（+28.71%）、減少 14 人（-27.45%）。

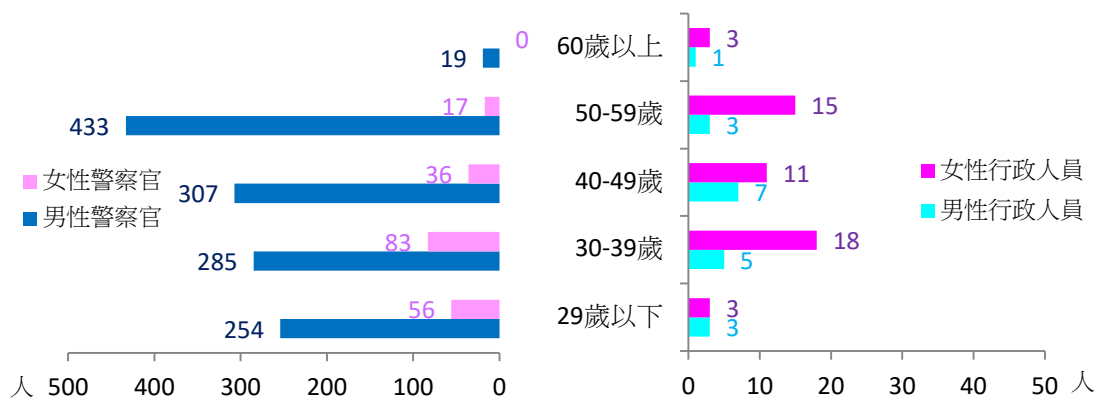
111 年本縣道路交通事故 30 日內死亡人數多集中於 25 歲以上之成年人，其中「65 歲以上」老年人 80 人（占 61.53%）最多，男性 55 人較上年增加 16 人、女性 25 人同上年死亡數；「25-64 歲以上」成年人 69 人（占 53.08%）次之，男性 57 人女性 12 人，分別較上年增加 12 人、減少 14 人。



八、本局現有職員數-年齡別

111 年底本局現有職員男性為 1,317 人，其中警察官 1,298 人（占男性職員 98.56%），以「50-59 歲」433 人（占男性警察官 33.36%）最多，「40-49 歲」307 人（占男性警察官 23.65%）次之，行政人員 19 人（占男性職員 1.44%），以「40-49 歲」7 人（占男性行政人員 36.84%）最多，「30-39 歲」5 人（占男性行政人員 26.32%）次之；現有職員女性為 242 人，其中警察官 192 人（占女性職員 79.34%），以「30-39 歲」83 人（占女性警察官 43.23%）最多，「29 歲以下」56 人（占女性警察官 29.17%）次之，行政人員 50 人（占女性職員 20.66%），以「30-39 歲」18 人（占女性行政人員 36%）最多，「50-59 歲」15 人（占女性行政人員 30%）次之。

雲林縣警察局 111 年底現有職員數一年齡別



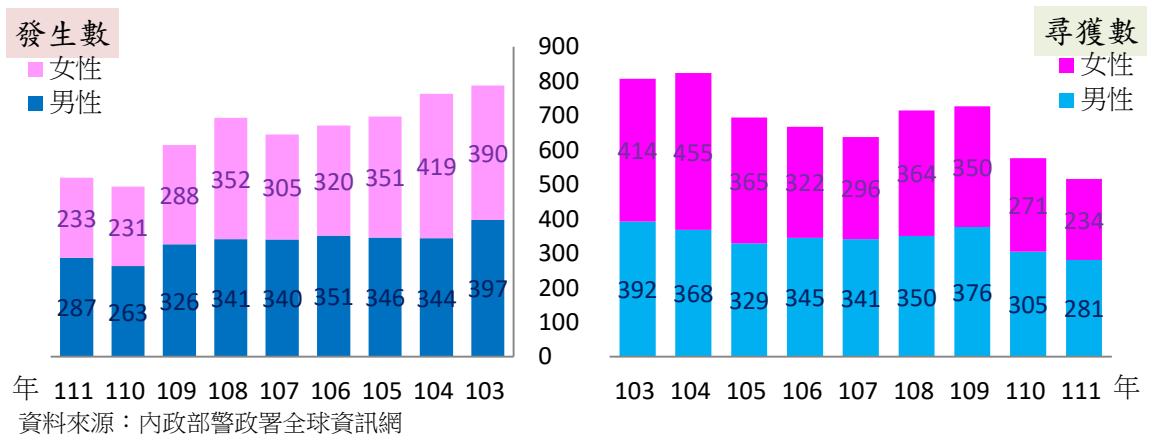
資料來源：本局人事室

九、失蹤人口³發生及尋獲數⁴

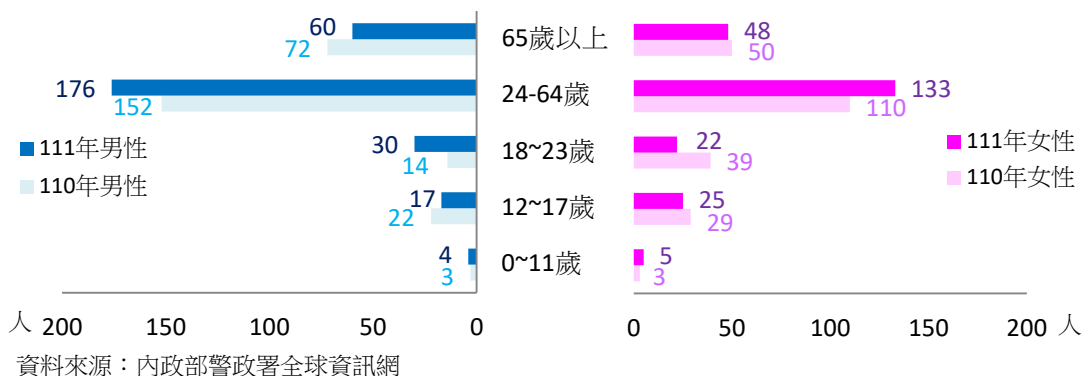
本縣103年起失蹤人口發生數呈逐年遞減，至108年遞增後微幅增減，男性以103年397人最多、女性以104年419人最多。失蹤人口尋獲數則自104年起逐年遞減，至108年遞增後110年遞減，男性以103年392人最多、女性以104年455人最多。

111年本縣失蹤人口發生數依年齡別⁵分多集中於24歲以上之成年人，其中「24-64歲」309人最多，男性176人女性133人，分別較上年增加24人、23人；「65歲以上」108人次之，男性60人女性48人，分別較上年減少12人、2人。本縣失蹤人口尋獲數依年齡別分以「24-64歲」306人最多，男性170人女性136人，分別較上年減少5人、8人；「65歲以上」105人次之，男性59人女性46人，分別較上年減少22人、4人。

雲林縣失蹤人口發生及尋獲數



雲林縣失蹤人口發生數-年齡別

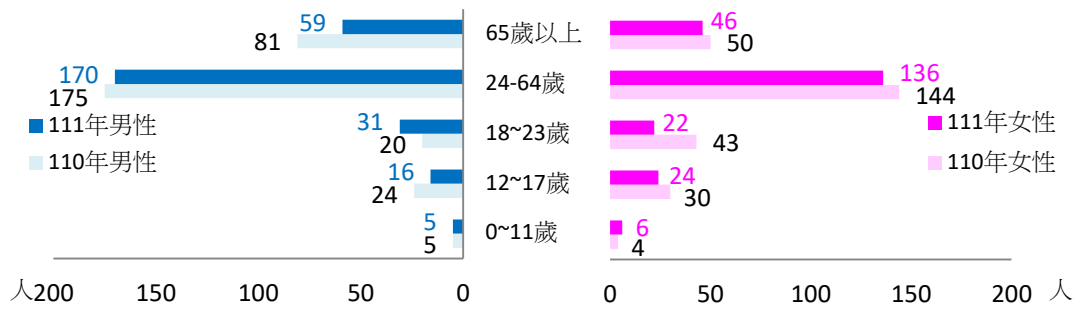


³ 失蹤人口係以各縣市戶籍地統計。

⁴ 發生數指當年(月)受(處)理數；尋獲數=尋獲當年(月)數 + 尋獲以前年(月)數。

⁵ 年齡別係以失蹤當時年齡計；兒童(未滿12歲)、少年(12歲至18歲未滿)、青年(18歲至24歲未滿)、成年(24歲以上)；幼童(7歲未滿)、老年(65歲以上)。

雲林縣失蹤人口尋獲數-年齡別



資料來源：內政部警政署全球資訊網