




2022 雲林縣

警政性別圖像



雲林縣警察局編製  
中華民國 111 年 7 月



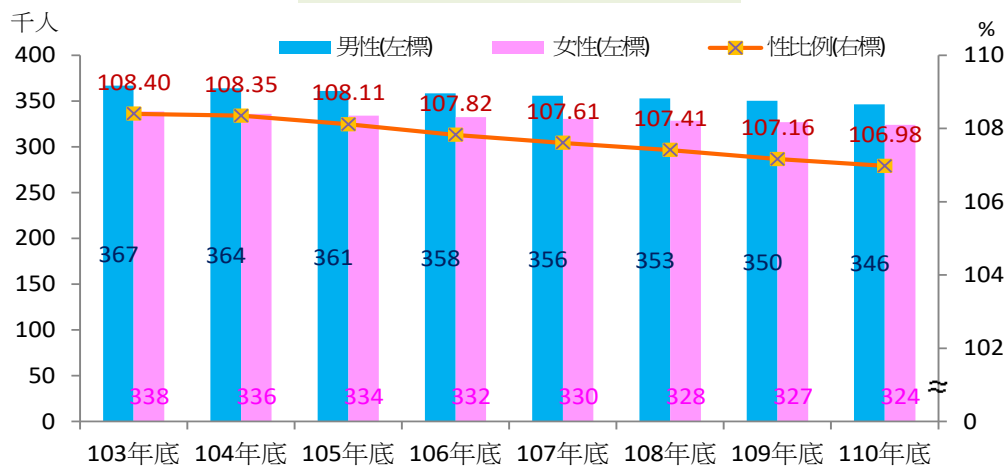
# 目 次

一、	人口概況 .....	1
二、	全般刑案嫌疑犯 .....	2
三、	暴力犯罪嫌疑犯 .....	5
四、	竊盜案件嫌疑犯 .....	8
五、	毒品案件嫌疑犯 .....	11
六、	全般刑案被害人 .....	14
七、	道路交通事故傷亡人數 .....	16
八、	本局現有職員數-年齡別 .....	17

## 一、人口概況：

近 8 年人口數及性比例皆呈逐年遞減之趨勢，截至 110 年 12 月底止，雲林縣(以下稱本縣)戶籍登記人口數計 67 萬 0,132 人、男性為 34 萬 6,358 人(占 51.69%)、女性為 32 萬 3,774 人(占 48.31%)，分別較上年底減少 6,741 人(-1%)、3,779 人(-1.08%)、2,962 人(-0.91%)，性比例為 106.98 (即男性為女性 1.07 倍)，較上年底下降 0.19。依警政年齡別分，成年人口數計 53 萬 57 人(占本縣戶籍登記人口數 79.10%)，男性為 27 萬 3,235 人，女性為 25 萬 6,822 人，而<sup>1</sup>較 109 年(以下稱上年)底增減幅度較大者為少年男性人口數減少 1,175 人(-5.94%)、少年女性人口數減少 947 人(-5.30%)。

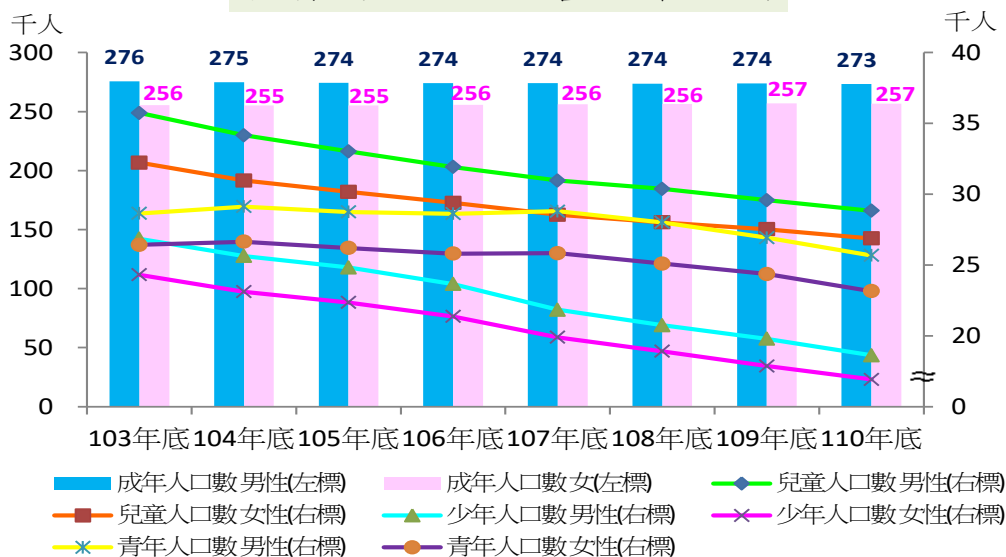
雲林縣人口數及性比例



資料來源：內政統計查詢網

說明：性比例指男性人口對女性人口的比例，即每百女子所當男子數。(男性人口/女性人口)\*100

雲林縣人口數-警政年齡別



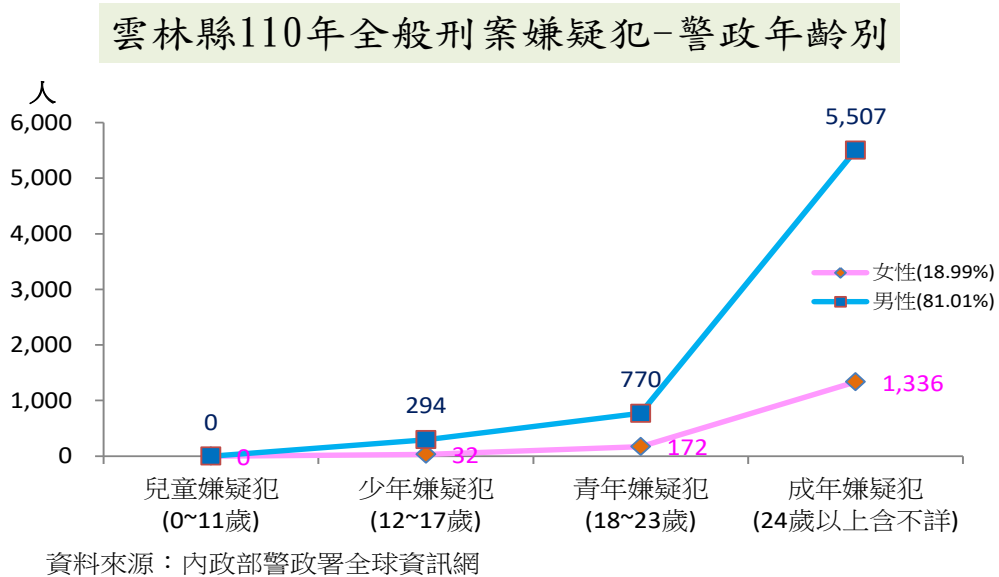
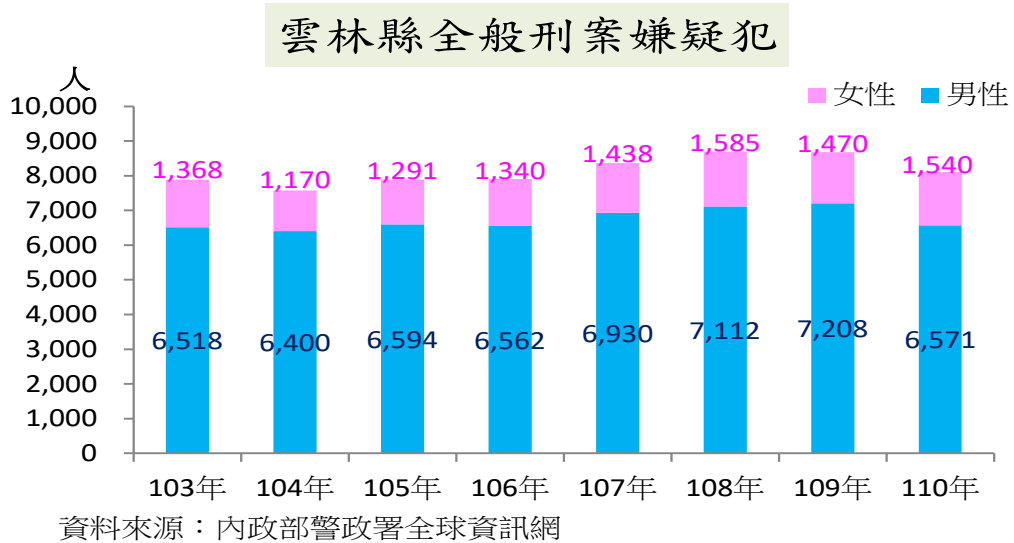
資料來源：內政統計查詢網

<sup>1</sup> 表列數字由電腦整理，尾數採四捨五入法計列，細數之和與總數未必一致。

## 二、全般刑案嫌疑犯

### (一) 警政年齡別

本縣自 104 年起全般刑案嫌疑犯人數呈逐年增加，至 109 年微幅減少，其男性皆高於女性，110 年全般刑案嫌疑犯計 8,111 人，男性嫌疑犯 6,571 人(占全般刑案嫌疑犯 81.01%)，較上年減少 637 人(-8.84%)，其中兒童嫌疑犯減少 5 人、少年嫌疑犯增加 56 人、青年嫌疑犯減少 52 人、成年嫌疑犯減少 636 人；女性嫌疑犯 1,540 人(占全般刑案嫌疑犯 18.99%)，較上年增加 70 人(+4.76%)，其中兒童嫌疑犯減少 5 人、少年嫌疑犯減少 1 人、青年嫌疑犯增加 8 人、成年嫌疑犯增加 68 人。



(二) 教育程度別

110 年全般刑案男性及女性嫌疑犯教育程度皆以高中(職)最多，男性 4,123 人(占男性嫌疑犯 62.75%)、女性 900 人(占女性嫌疑犯 58.44%)，分別較上年減少 447 人(-9.78%)、增加 42 人(+4.90%)；亦皆以國中程度次之，男性 1,631 人(占男性嫌疑犯 24.82%)、女性 297 人(占女性嫌疑犯 19.29%)，分別較上年增加 100 人(+6.53%)、52 人(+21.22%)。

雲林縣全般刑案男性嫌疑犯-教育程度別



資料來源：內政部警政署全球資訊網

雲林縣全般刑案女性嫌疑犯-教育程度別

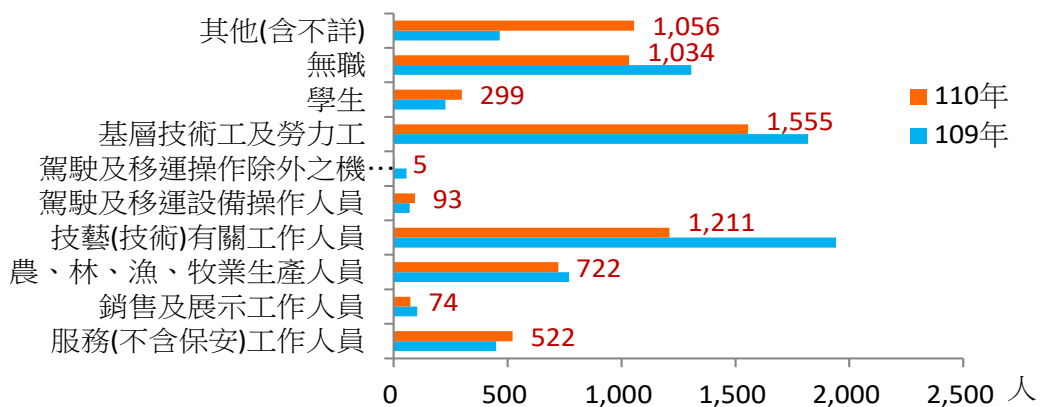


資料來源：內政部警政署全球資訊網

## (三) 職業別

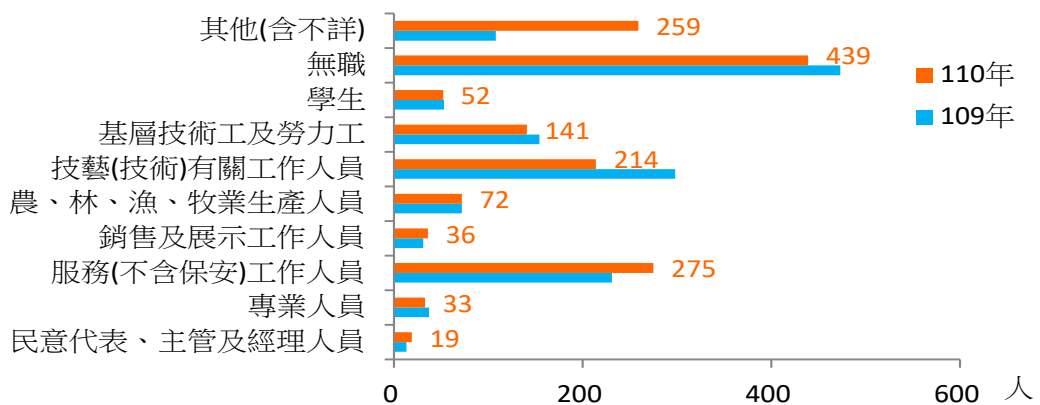
110 年全般刑案男性嫌疑犯職業以基層技術工及勞力工 1,555 人 (占男性嫌疑犯 23.66%) 最多, 較上年減少 264 人 (-14.51%), 技藝(技術)有關工作人員 1,211 人 (占男性嫌疑犯 18.43%) 次之, 較上年減少 730 人 (-37.61%); 女性嫌疑犯職業以無職 439 人 (占女性嫌疑犯 28.51%) 最多, 較上年減少 34 人 (-7.19%), 服務(不含保安)工作人員 275 人 (占女性嫌疑犯 17.86%) 次之, 較上年增加 44 人 (+19.05%)。

## 雲林縣全般刑案男性嫌疑犯-職業別



資料來源：內政部警政署全球資訊網

## 雲林縣全般刑案女性嫌疑犯-職業別



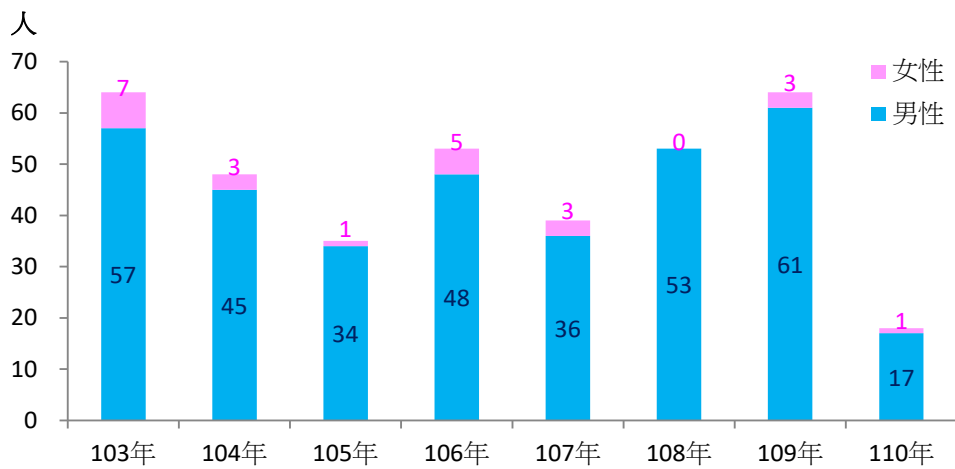
資料來源：內政部警政署全球資訊網

### 三、暴力犯罪嫌疑犯

#### (一) 警政年齡別

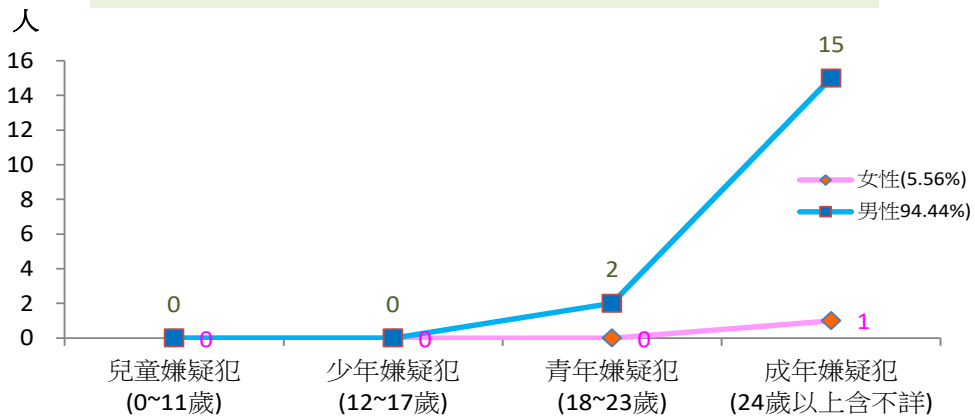
本縣近 8 年暴力犯罪嫌疑犯以 110 年 18 人最少，男性皆多於女性，110 年暴力犯罪男性嫌疑犯 17 人，較上年減少 44 人 (-72.13%)，其中少年嫌疑犯減少 1 人、青年嫌疑犯減少 18 人、成年嫌疑犯減少 25 人；女性嫌疑犯 1 人（為成年嫌疑犯），較上年減少 2 人 (-66.67%)。

雲林縣暴力犯罪嫌疑犯



資料來源：內政部警政署全球資訊網

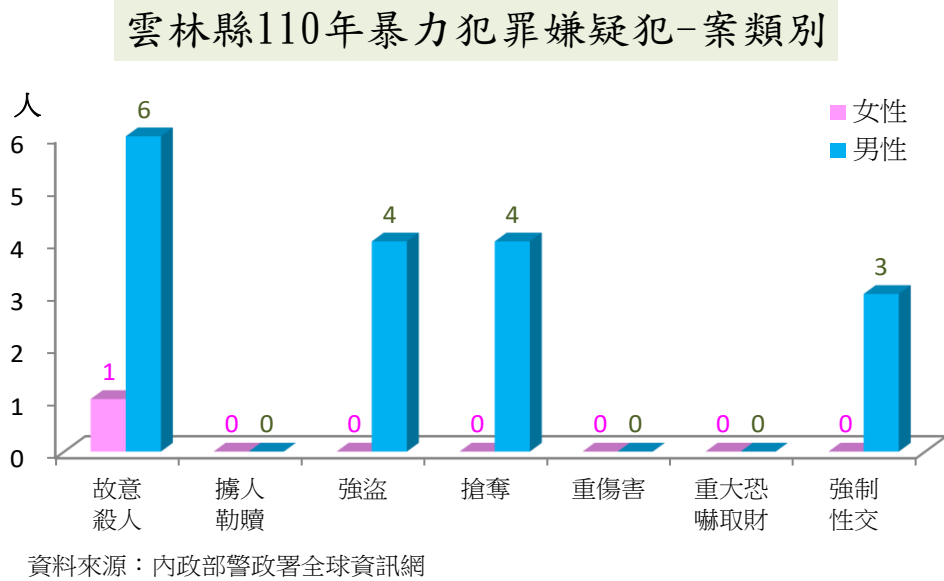
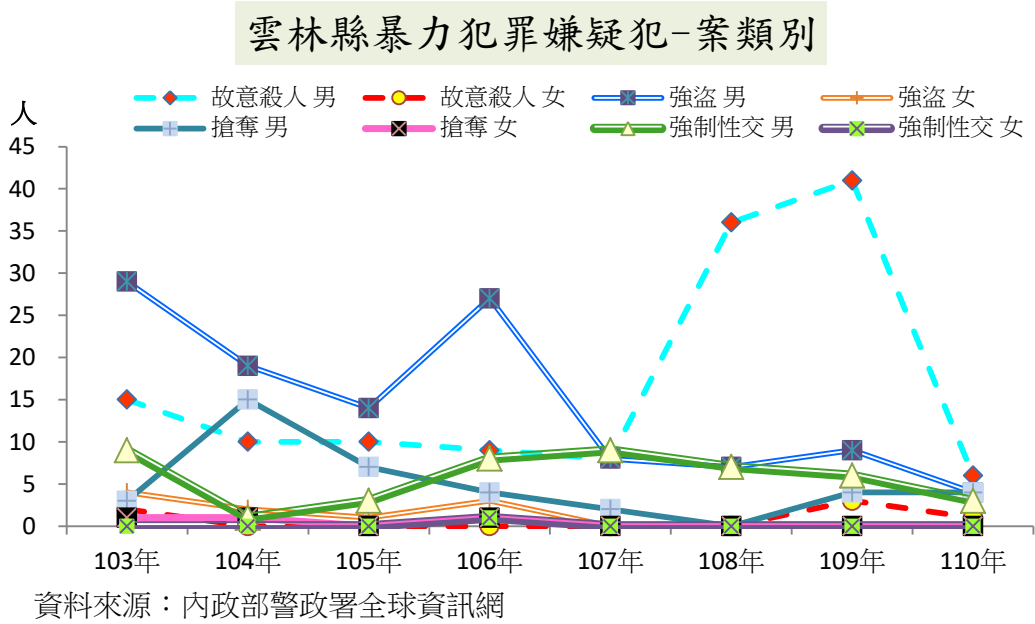
雲林縣110年暴力犯罪嫌疑犯-警政年齡別



資料來源：內政部警政署全球資訊網

(二) 案類別

本縣近 8 年暴力犯罪男性及女性嫌疑犯皆以強盜及故意殺人案為主，110 年暴力犯罪男性嫌疑犯以故意殺人 6 人(占男性嫌疑犯 35.29%) 最多，強盜及搶奪各 4 人(各占男性嫌疑犯 23.53%) 次之；女性嫌疑犯 1 人為故意殺人案。

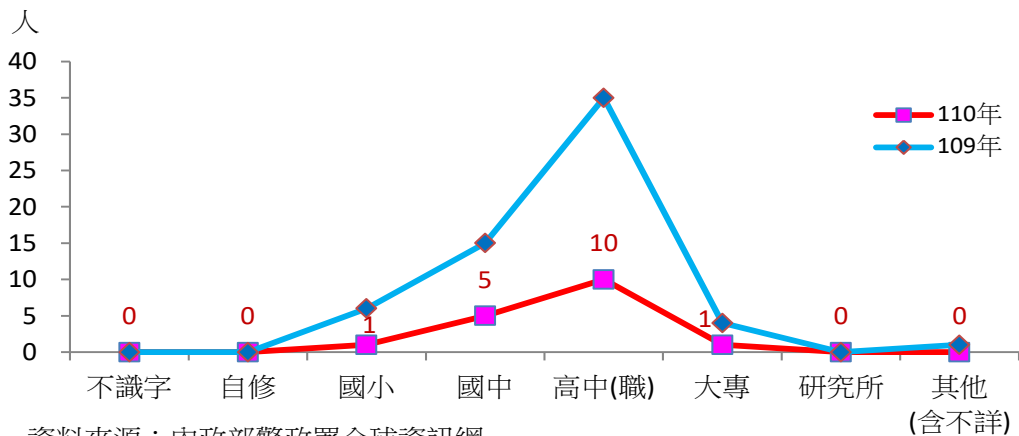




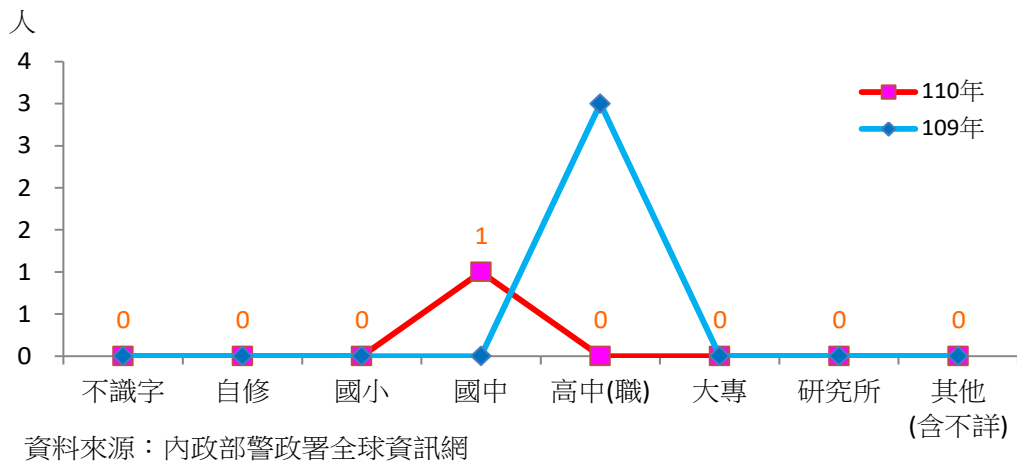
(三) 教育程度別

110 年暴力犯罪男性嫌疑犯教育程度以高中（職）程度 10 人（占男性嫌疑犯 58.82%）最多，較上年減少 25 人（-71.43%），國中程度 5 人（占男性嫌疑犯 29.41%）次之，較上年減少 10 人（-66.67%）；女性嫌疑犯 1 人為國中（職）程度。

雲林縣暴力犯罪男性嫌疑犯-教育程度別



雲林縣暴力犯罪女性嫌疑犯-教育程度別

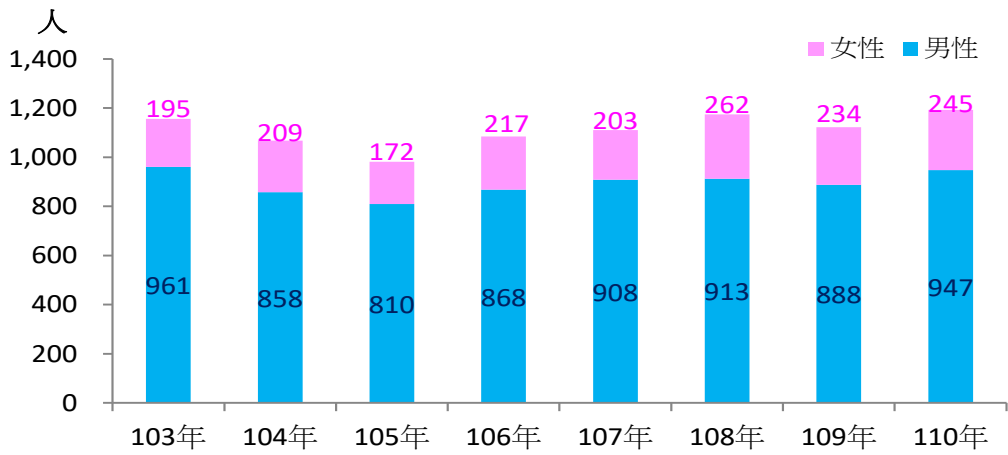


#### 四、竊盜案件嫌疑犯

##### (一) 年齡別

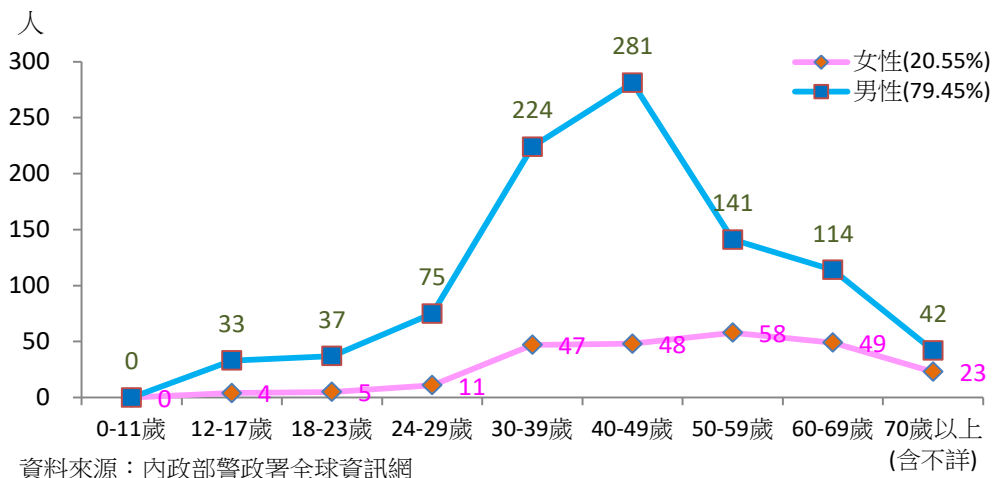
本縣近8年竊盜案件男性及女性嫌疑犯皆以105年810人、172人最低，且男性皆多於女性，110年男性嫌疑犯947人，較上年增加59人(+6.64%)，以「40-49歲」281人(占男性嫌疑犯29.67%)最多、「30-39歲」224人(占男性嫌疑犯23.658%)次之；女性嫌疑犯245人，較上年增加11人(+4.70%)，以「50-59歲」58人(占女性嫌疑犯23.67%)最多、「60-69歲」49人(占女性嫌疑犯20%)次之。

雲林縣竊盜案件嫌疑犯



資料來源：內政部警政署全球資訊網

雲林縣110年竊盜案件嫌疑犯-年齡別

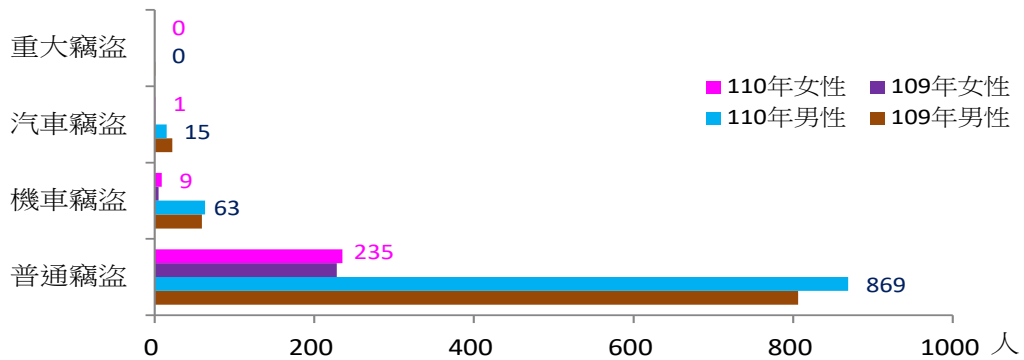


資料來源：內政部警政署全球資訊網

## (二) 案類別

110年竊盜案件男性及女性嫌疑犯皆以普通竊盜最多，男性869人（占男性嫌疑犯91.76%）、女性235人（占女性嫌疑犯95.92%），分別較上年增加63人（+7.82%）、7人（+3.07%）；亦皆以機車竊盜次之，男性63人（占男性嫌疑犯6.65%）、女性9人（占女性嫌疑犯3.67%），分別較上年增加4人（+6.78%）、4人（+80%）。

### 雲林縣竊盜案件嫌疑犯-案類別

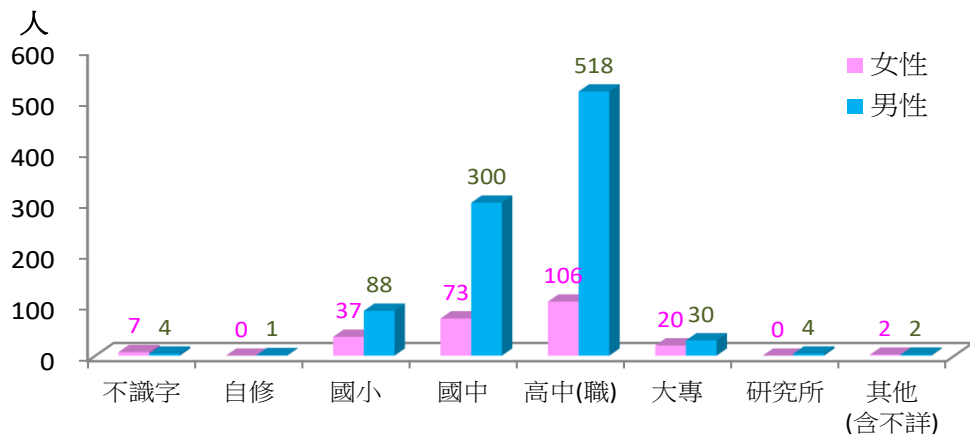


資料來源：內政部警政署全球資訊網

## (三) 教育程度別

110年竊盜案件男性及女性嫌疑犯教育程度皆以高中（職）程度最多，男性518人（占男性嫌疑犯54.70%）、女性106人（占女性嫌疑犯43.27%），分別較上年增加20人（+4.02%）、減少12人（-10.17%）；亦皆以國中程度次之，男性300人（占男性嫌疑犯31.68%）、女性73人（占女性嫌疑犯29.80%），分別較上年增加49人（+19.52%）、33人（+82.50%）。

### 110年竊盜案件嫌疑犯-教育程度別

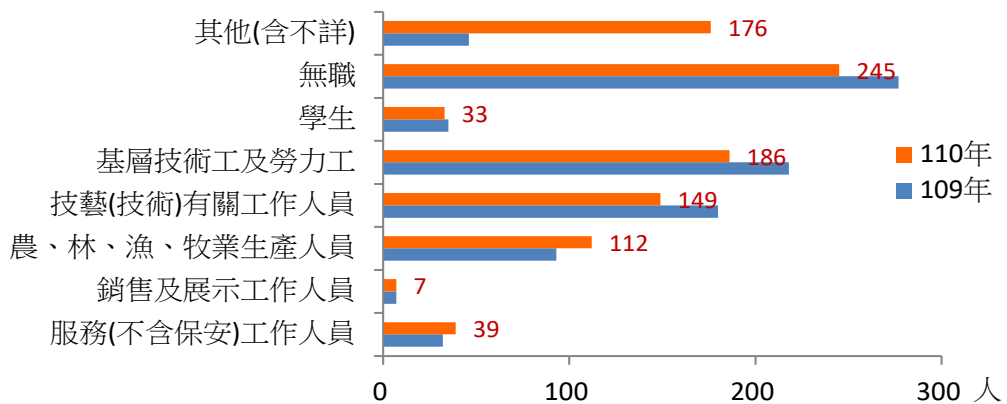


資料來源：內政部警政署全球資訊網

## (四) 職業別

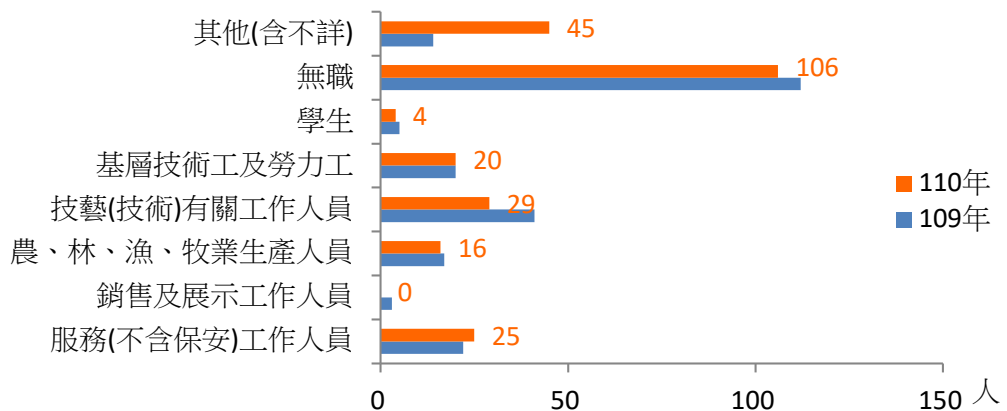
110 年竊盜案件男性嫌疑犯職業以無職 245 人（占男性嫌疑犯 31.78%）最多，較上年減少 32 人（-11.55%），基層技術工及勞力工 186 人（占男性嫌疑犯 24.12%）次之，較上年減少 32 人（-14.68%）；女性嫌疑犯職業以無職 106 人（占女性嫌疑犯 53%）最多，較上年減少 6 人（-5.36%），技藝(技術)有關工作人員 29 人（占女性嫌疑犯 14.50%）次之，較上年減少 12 人（-29.27%）。

雲林縣竊盜案件男性嫌疑犯-職業別



資料來源：內政部警政署全球資訊網

雲林縣竊盜案件女性嫌疑犯-職業別



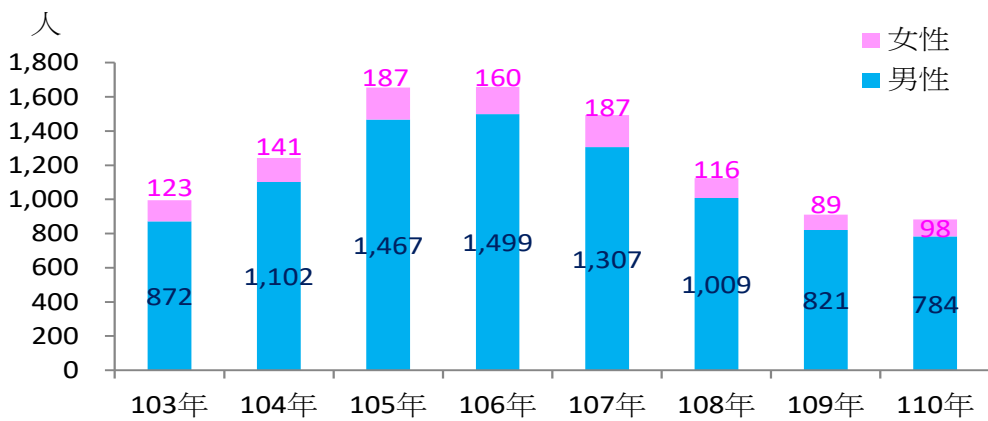
資料來源：內政部警政署全球資訊網

## 五、毒品案件嫌疑犯

### (一) 年齡別

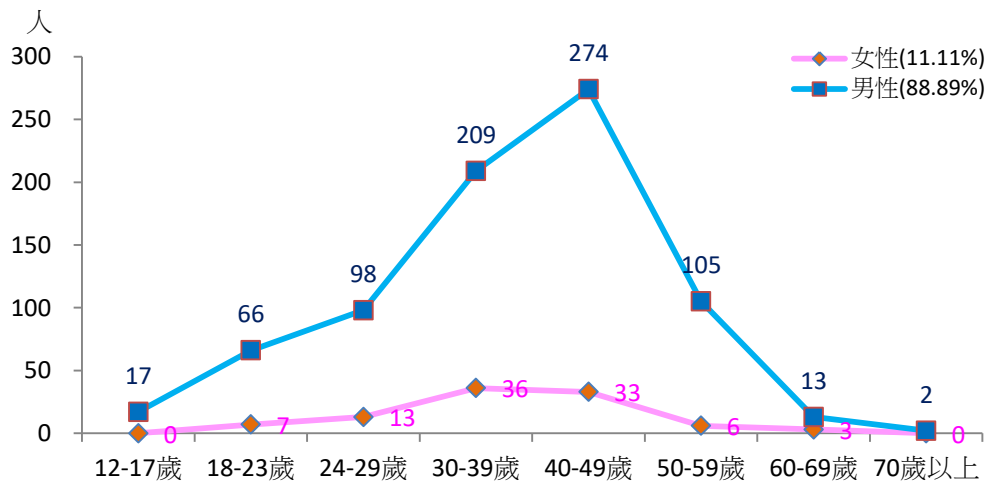
本縣近8年毒品案件男性嫌疑犯以110年最少、女性嫌疑犯以109年最少，110年男性嫌疑犯784人，較上年減少37人(-4.51%)，以「40-49歲」274人(占男性嫌疑犯34.95%)最多、「30-39歲」209人(占男性嫌疑犯26.66%)次之；女性嫌疑犯98人，較上年增加9人(+10.11%)，以「30-39歲」36人(占女性嫌疑犯36.73%)最多、「40-49歲」33人(占女性嫌疑犯33.67%)次之。

雲林縣毒品案件嫌疑犯



資料來源：內政部警政署全球資訊網

雲林縣110年毒品案件嫌疑犯-年齡別



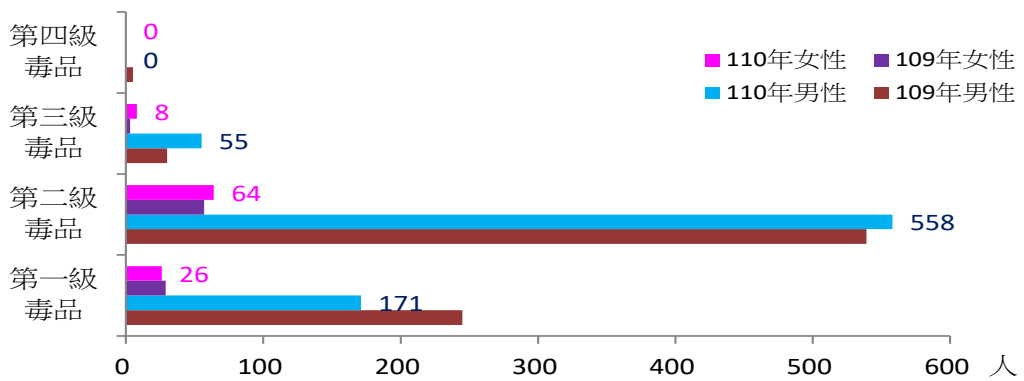
資料來源：內政部警政署全球資訊網

(含不詳)

## (二) 案類別

110 年毒品案件男性嫌疑犯以第二級毒品 558 人（占男性嫌疑犯 71.17%）最多，較上年增加 19 人（+3.53%），第一級毒品 171 人（占男性嫌疑犯 21.81%）次之，較上年減少 74 人（-30.20%）；女性嫌疑犯以第二級毒品 64 人（占女性嫌疑犯 65.31%）最多，較上年增加 7 人（+12.28%），第一級毒品 26 人（占女性嫌疑犯 26.53%）次之，較上年減少 3 人（-10.34%）。

### 雲林縣毒品案件嫌疑犯-案類別

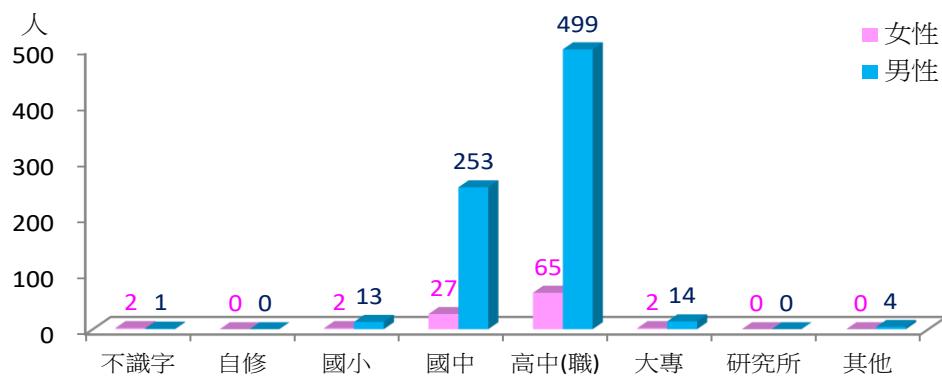


資料來源：內政部警政署全球資訊網

## (三) 教育程度別

110 年毒品案件男性嫌疑犯教育程度以高中（職）程度 499 人（占男性嫌疑犯 63.65%）最多，較上年減少 11 人（-2.16%），國中程度 253 人（占男性嫌疑犯 32.27%）次之，較上年增加 6 人（+2.43%）；女性嫌疑犯以高中（職）程度 65 人（占女性嫌疑犯 66.33%）最多，較上年增加 4 人（+6.56%），國中程度 27 人（占女性嫌疑犯 27.55%）次之，較上年增加 6 人（+28.57%）。

### 雲林縣110年毒品案件嫌疑犯-教育程度別

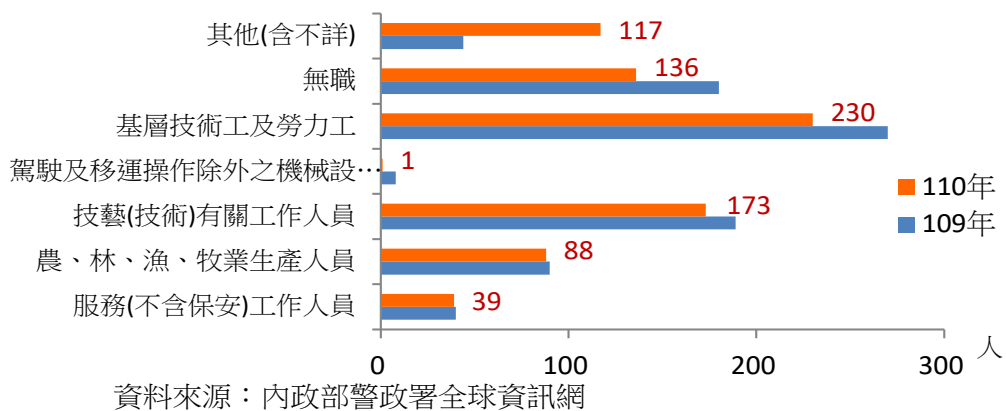


資料來源：內政部警政署全球資訊網

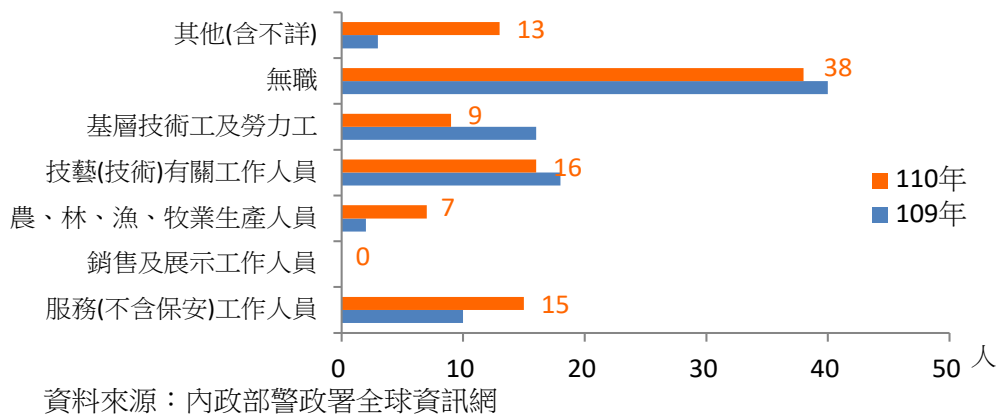
## (四) 職業別

110 年毒品案件男性嫌疑犯職業以基層技術工及勞力工 230 人(占男性嫌疑犯 29.34%) 最多，較上年減少 40 人(-14.81%)，技藝(技術)有關工作人員 173 人(占男性嫌疑犯 22.07%) 次之，較上年減少 16 人(-8.47%)；女性嫌疑犯職業以無職 38 人(占女性嫌疑犯 38.78%) 最多，較上年減少 2 人(-5%)，技藝(技術)有關工作人員 16 人(占女性嫌疑犯 16.33%) 次之，較上年減少 2 人(-11.11%)。

雲林縣毒品案件男性嫌疑犯-職業別



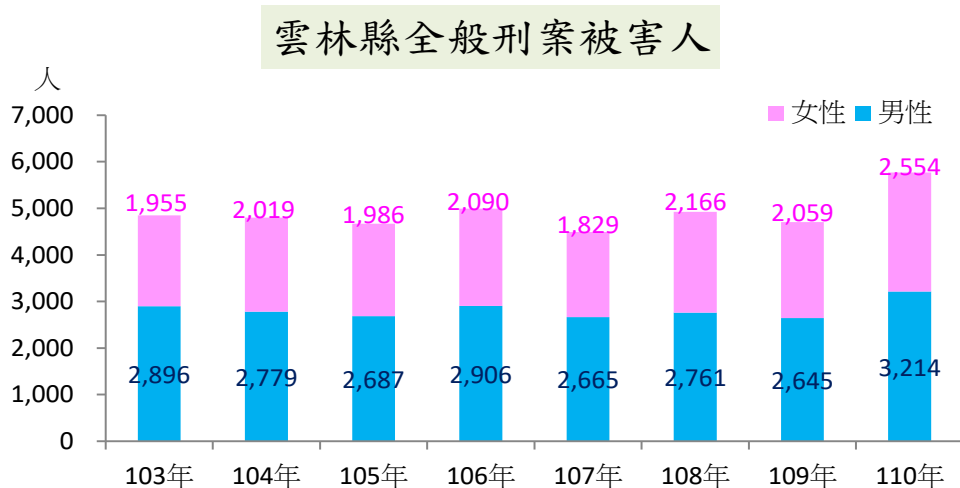
雲林縣毒品案件女性嫌疑犯-職業別



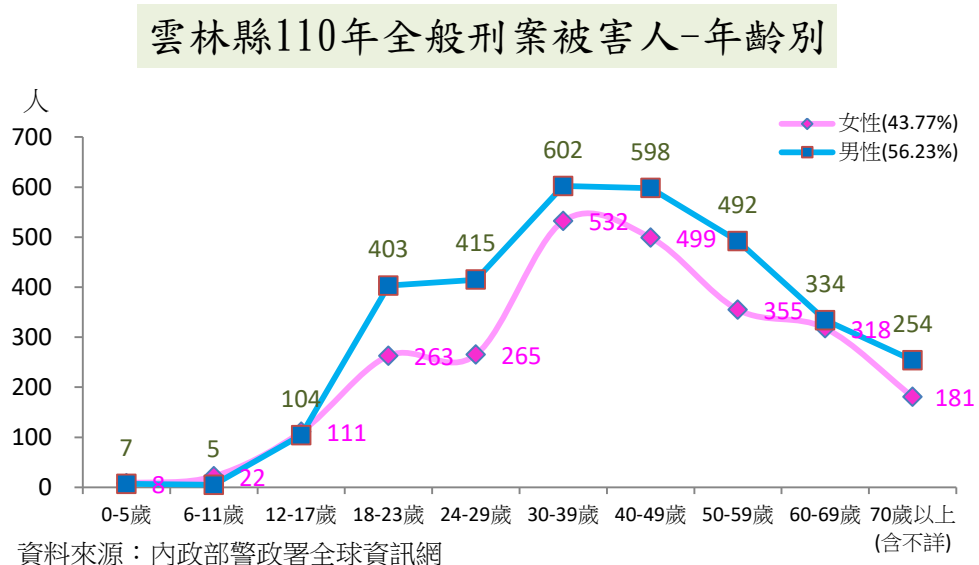
## 六、全般刑案被害人

### (一) 年齡別

本縣近 8 年全般刑案男性被害人以 109 年 2,645 人最少、女性被害人以 107 年 1,829 人最少，男性皆多於女性，110 年男性被害人 3,214 人，較上年增加 569 人 (+21.51%)，女性被害人 2,554 人，較上年增加 495 人 (+24.04%)；皆以「30-39 歲」被害人數最多，男性 602 人 (占男性被害人 18.73%)、女性 532 人 (占女性被害人 20.83%)，亦皆以「40-49 歲」被害人數次之，男性 598 人 (占男性被害人 18.61%)、女性 499 人 (占女性被害人 19.54%)。



資料來源：內政部警政署全球資訊網



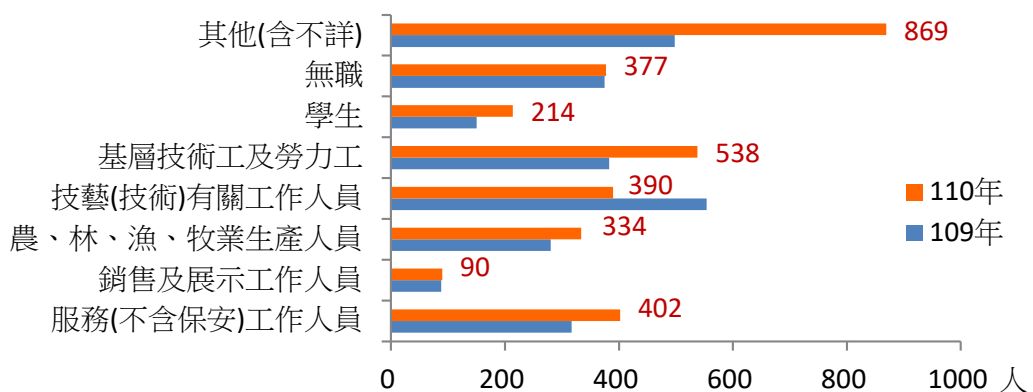
資料來源：內政部警政署全球資訊網



## (二) 職業別

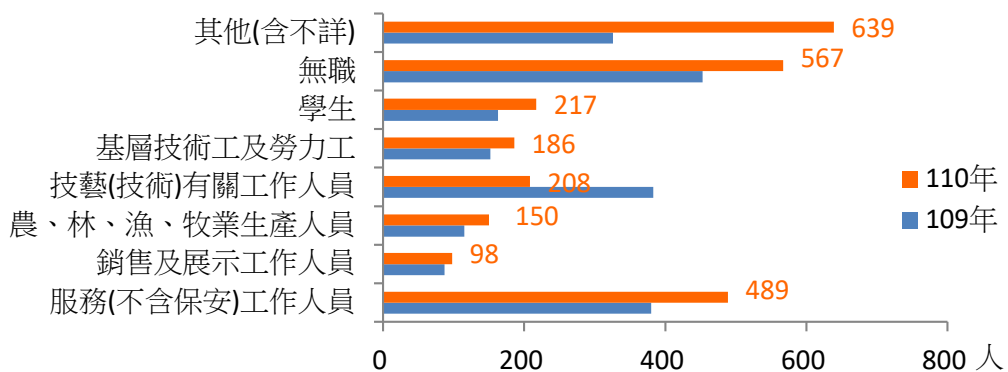
110 年全般刑案男性被害人職業以基層技術工及勞力工 538 人(占男性被害人 16.374%) 最多，較上年增加 155 人 (+40.47%)，服務(不含保安)工作人員 402 人(占男性被害人 12.51%) 次之，較上年增加 85 人(+26.81%);女性被害人職業以無職 567 人(占女性被害人 22.20%) 最多，較上年增加 114 人 (+25.17%)，服務(不含保安)工作人員 489 人(占女性被害人 19.15%) 次之，較上年增加 109 人 (+28.68%)。

## 雲林縣全般刑案男性被害人-職業別



資料來源：內政部警政署全球資訊網

## 雲林縣全般刑案女性被害人-職業別



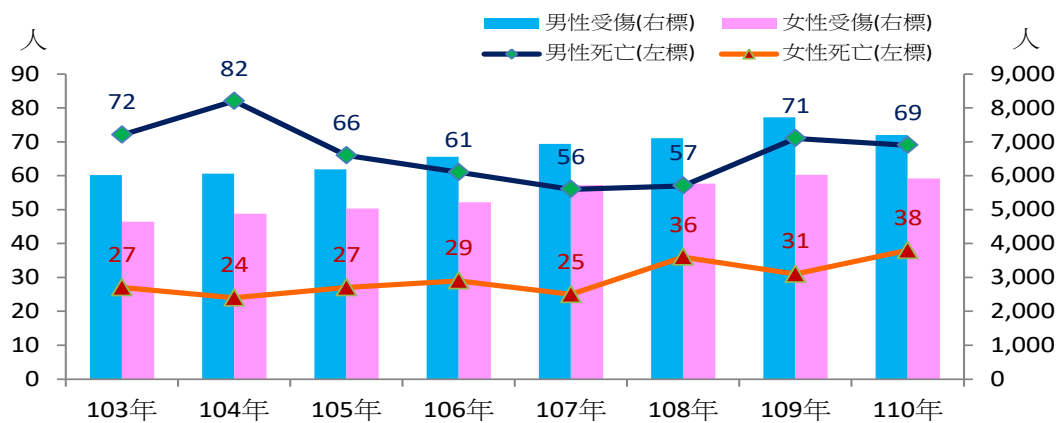
資料來源：內政部警政署全球資訊網

### 七、道路交通事故傷亡人數

本縣自 104 年起道路交通事故死亡人數呈逐年遞減，至 108 年起遞增，而男性皆高於女性，110 年道路交通事故死亡人數計 107 人，男性為 69 人（占 64.49%）、女性為 38 人（占 35.51%），分別較上年減少 2 人（-2.82%）、增加 7 人（+22.58%）；受傷人數計 13,113 人，男性為 7,197 人（占 54.88%）、女性為 5,916 人（占 45.12%），分別較上年減少 523 人（-6.77%）、減少 110 人（-1.83%）。

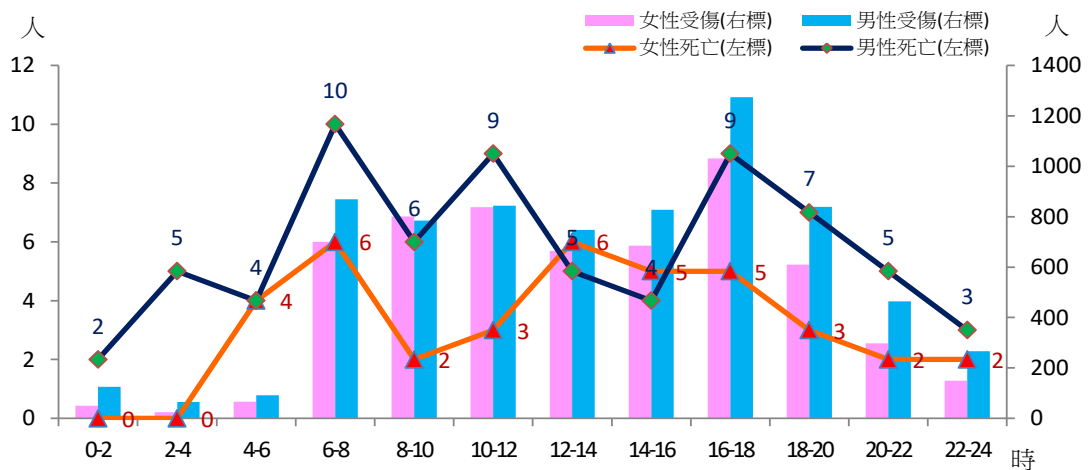
110 年道路交通事故死亡時間男性以「6-8 時」10 人（占男性死亡人數 14.49%）最多、女性以「6-8 時」及「12-14 時」各 6 人（各占女性死亡人數 15.79%）最多；受傷時間男女性皆以「16-18 時」最多，男性為 1,031 人（占男性受傷人數 17.43%）、女性為 1,274 人（占女性受傷人數 17.70%）。

雲林縣道路交通事故傷亡人數



資料來源：本局交通警察隊(惟死亡人數數據仍以交通部30日內統計為基準)

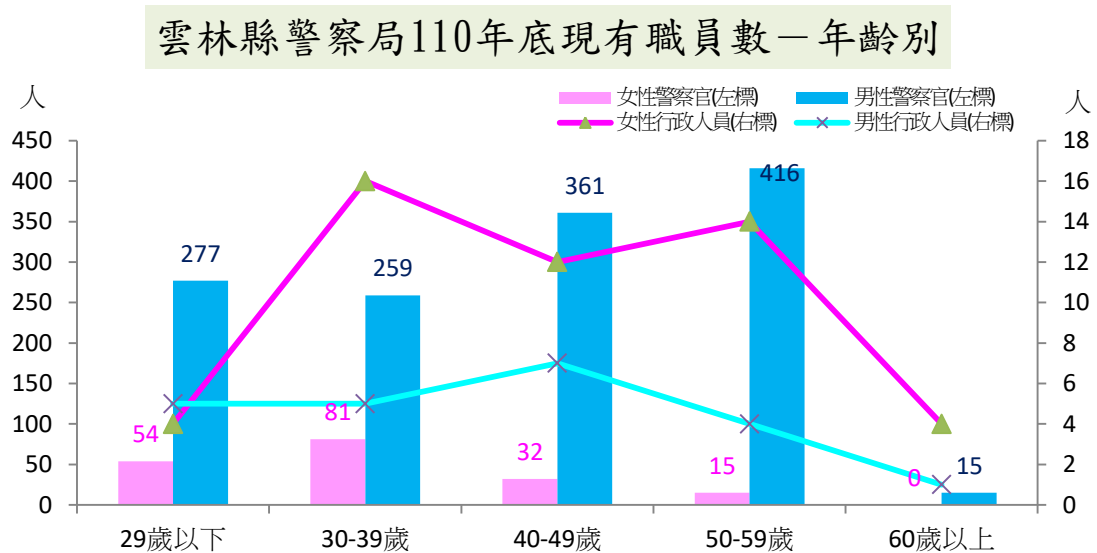
雲林縣110年道路交通事故傷亡人數-時間別



資料來源：本局交通警察隊

## 八、本局現有職員數-年齡別

110 年底本局現有職員男性為 1,350 人，其中警察官 1,328 人（占男性職員 98.37%），以「50-59 歲」416 人（占男性警察官 31.33%）最多，「40-49 歲」361 人（占男性警察官 27.18%）次之，行政人員 22 人（占男性職員 1.63%），以「40-49 歲」7 人（占男性行政人員 31.82%）最多，「29 歲以下」及「30-39 歲」各 5 人（各占男性行政人員 22.73%）次之；現有職員女性為 232 人，其中警察官 182 人（占女性職員 78.45%），以「30-39 歲」81 人（占女性警察官 44.51%）最多，「29 歲以下」54 人（占女性警察官 29.67%）次之，行政人員 50 人（占女性職員 21.55%），以「30-39 歲」16 人（占女性行政人員 32%）最多，「50-59 歲」14 人（占女性行政人員 28%）次之。



資料來源：本局人事室