



2020 雲林縣

警政性別圖像



雲林縣警察局編製  
中華民國 109 年 6 月



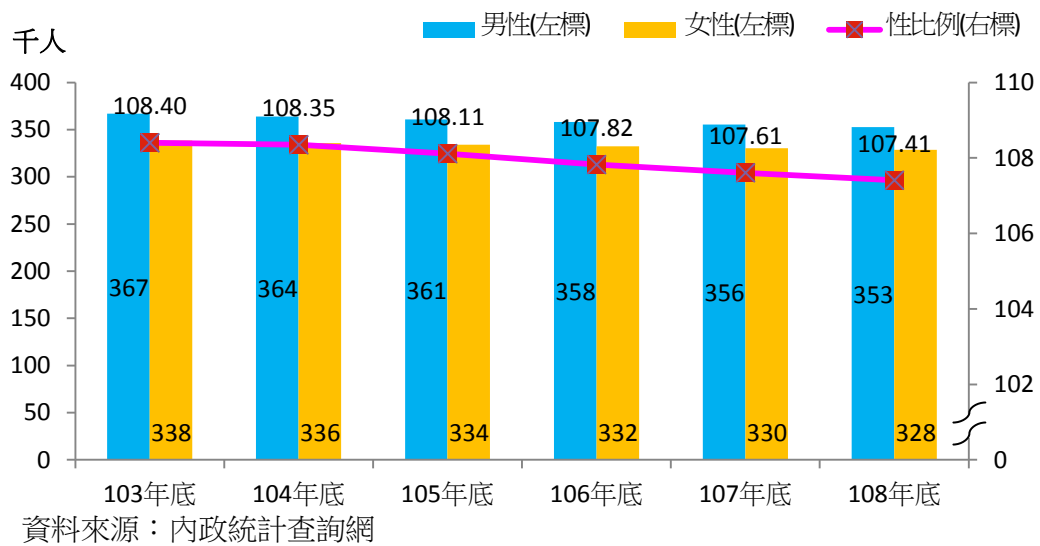
# 目 次

一、	人口概況 .....	1
二、	全般刑案嫌疑犯 .....	2
三、	暴力犯罪嫌疑犯 .....	5
四、	竊盜案件嫌疑犯 .....	8
五、	毒品案件嫌疑犯 .....	11
六、	全般刑案被害人 .....	14
七、	A1 類道路交通事故傷亡人數 .....	16
八、	本局現有職員數-年齡別 .....	17

一、人口概況：

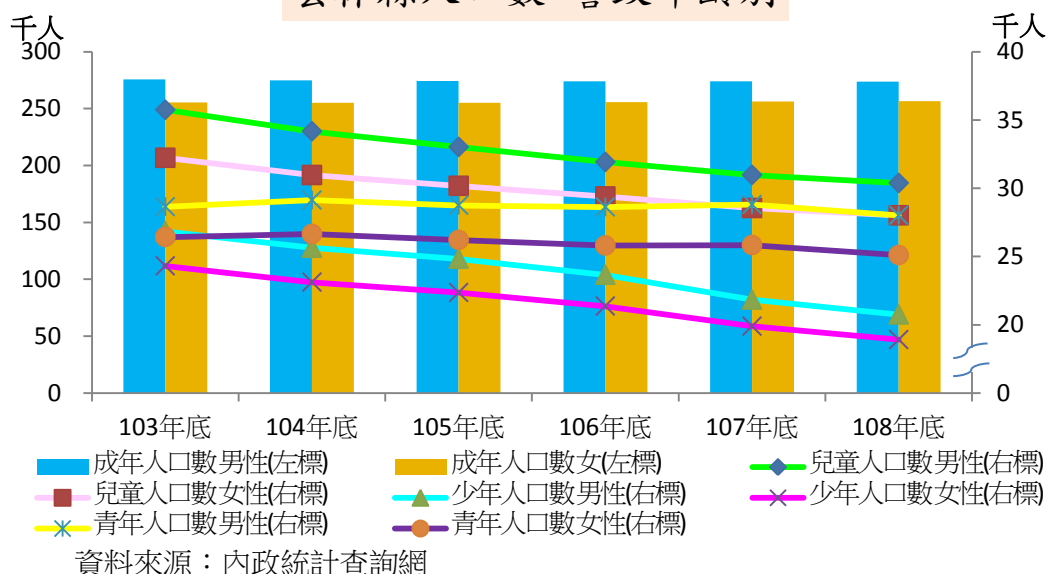
近6年人口數及性比例皆呈逐年遞減之趨勢，截至108年12月底止，雲林縣戶籍登記人口數計68萬1,306人、男性為35萬2,821人(占51.79%)、女性為32萬8,485人(占48.21%)，皆較上年底減少4,716人(-0.69%)、2,757人(-0.78%)、1,959人(-0.59%)，性比例為107.41(即男性為女性1.07倍)，較上年底下降0.20。依警政年齡別分，成年人口數計53萬155人(占本縣戶籍登記人口數77.81%)，男性為27萬3,686人，女性為25萬6,469人，而較上年底下降幅度較大者為少年男性人口數減少1,090人(-4.99%)。

雲林縣人口數及性比例



說明：性比例指男性人口對女性人口的比例，即每百女子所當男子數。(男性人口/女性人口)\*100

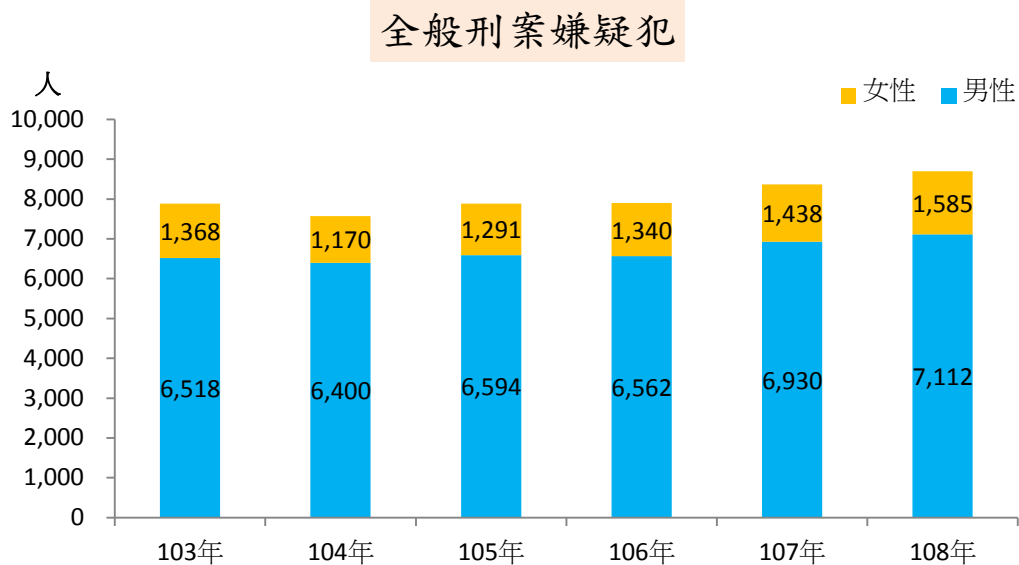
雲林縣人口數-警政年齡別



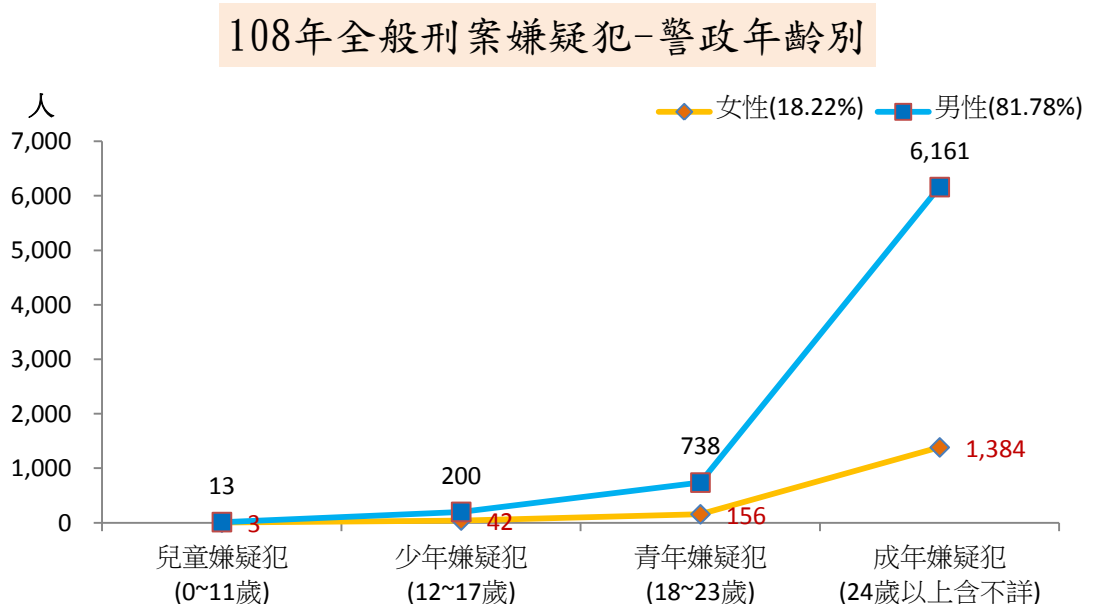
## 二、全般刑案嫌疑犯

### (一) 警政年齡別

本縣自 104 年起全般刑案嫌疑犯人數呈逐年遞增，且男性皆高於女性，108 年全般刑案嫌疑犯計 8,697 人，男性嫌疑犯 7,112 人（占全般刑案嫌疑犯 81.78%），較上年增加 182 人（+2.63%），其中兒童嫌疑犯增加 4 人、少年嫌疑犯增加 29 人、青年嫌疑犯增加 19 人、成年嫌疑犯增加 130 人；女性嫌疑犯 1,585 人（占全般刑案嫌疑犯 18.22%），較上年增加 147 人，其中兒童嫌疑犯減少 8 人、少年嫌疑犯增加 11 人、青年嫌疑犯增加 3 人、成年嫌疑犯增加 141 人。



資料來源：內政部警政署全球資訊網

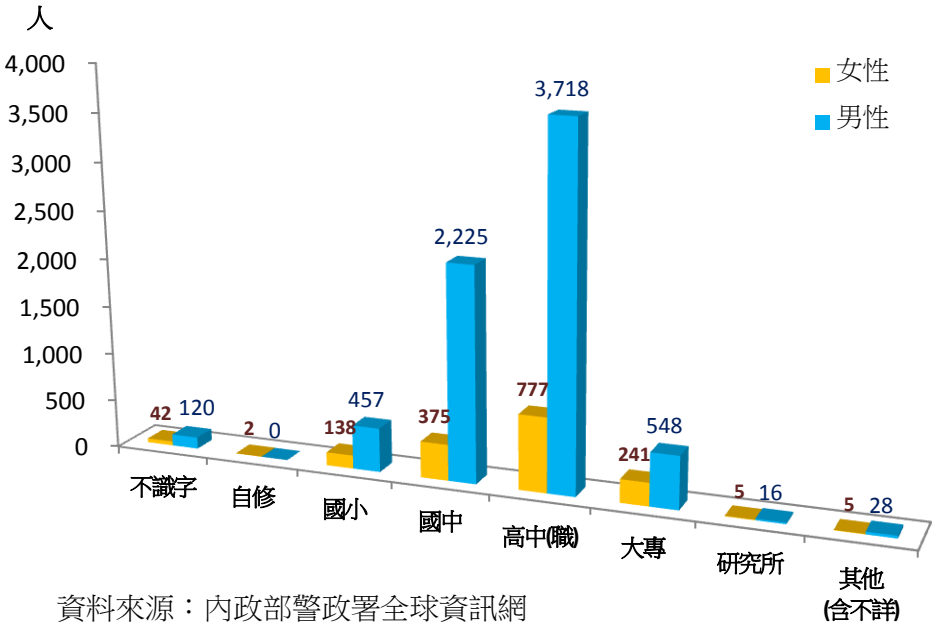


資料來源：內政部警政署全球資訊網

(二) 教育程度別

108 年全般刑案男性及女性嫌疑犯教育程度皆以高中(職)最多，男性 3,718 人(占男性嫌疑犯 52.28%)、女性 777 人(占女性嫌疑犯 49.02%)，分別較上年增加 615 人(+19.82%)、154 人(+24.72%)；亦皆以國中程度次之，男性 2,225 人(占男性嫌疑犯 31.29%)、女性 375 人(占女性嫌疑犯 23.66%)，分別較上年減少 489 人(-18.02%)、7 人(-1.83%)。

108年全般刑案嫌疑犯-教育程度別

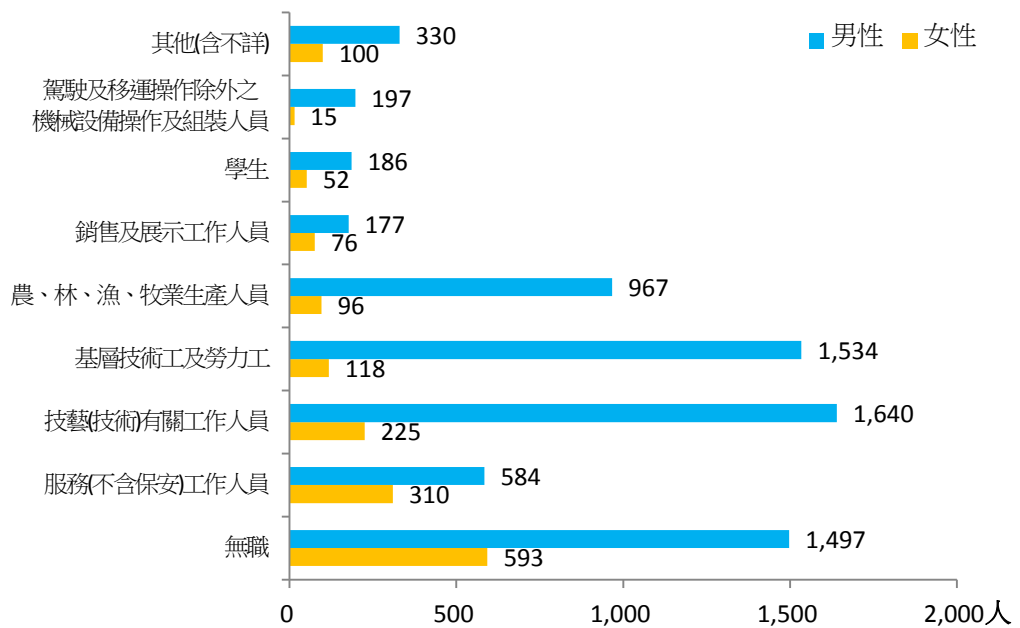


資料來源：內政部警政署全球資訊網

## (三) 職業別

108 年全般刑案男性嫌疑犯職業以技藝(技術)有關工作人員 1,640 人(占男性嫌疑犯 23.72%) 最多,較上年增加 280 人(+20.59%),基層技術工及勞力工 1,534 人(占男性嫌疑犯 22.18%) 次之,較上年增加 143 人(+10.28%);女性嫌疑犯職業以無職 593 人(占女性嫌疑犯 37.41%) 最多,較上年增加 35 人(+97.22%),服務(不含保安)工作人員 310 人(占女性嫌疑犯 19.56%) 次之,較上年減少 31 人(-9.09%)。

108 年全般刑案嫌疑犯-職業別

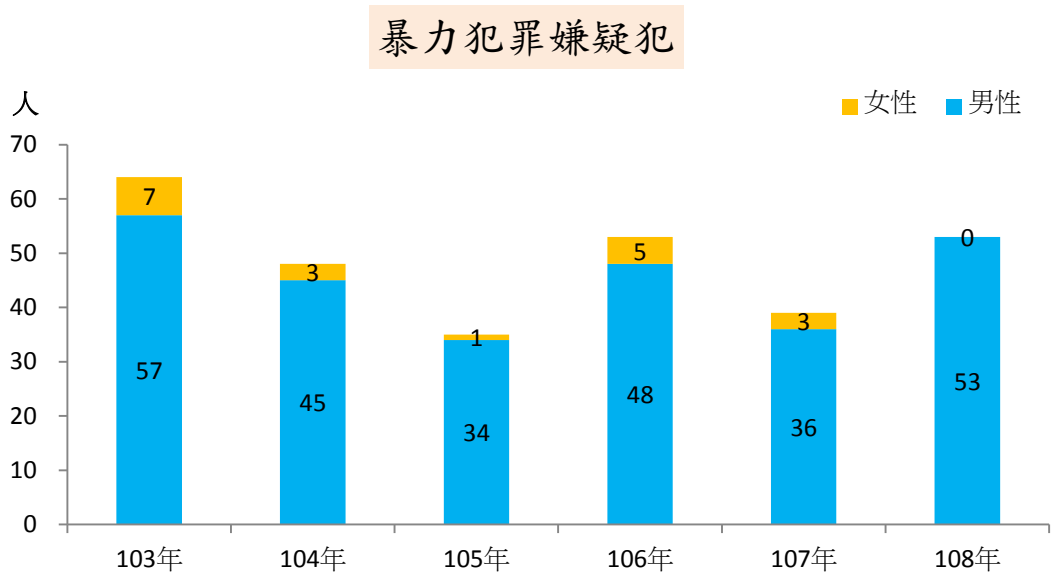


資料來源：內政部警政署全球資訊網

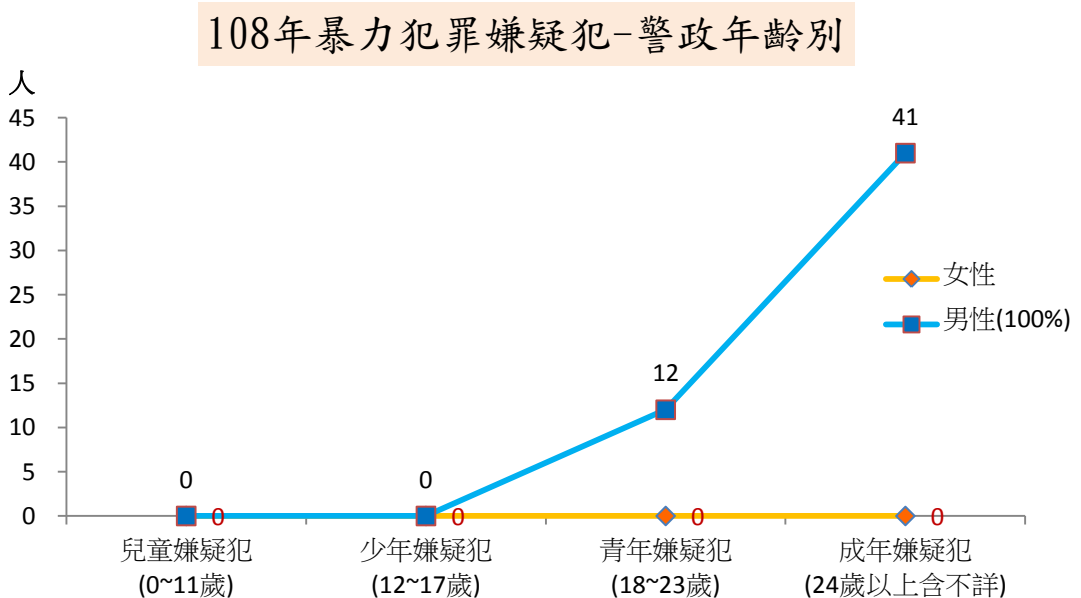
### 三、暴力犯罪嫌疑犯

#### (一) 警政年齡別

本縣近 6 年暴力犯罪嫌疑犯以 105 年 35 人最少，男性皆多於女性，108 年暴力犯罪嫌疑犯計 53 人，皆為男性嫌疑犯，較上年增加 17 人 (+47.22%)，其中少年嫌疑犯減少 1 人、青年嫌疑犯減少 4 人、成年嫌疑犯增加 22 人。



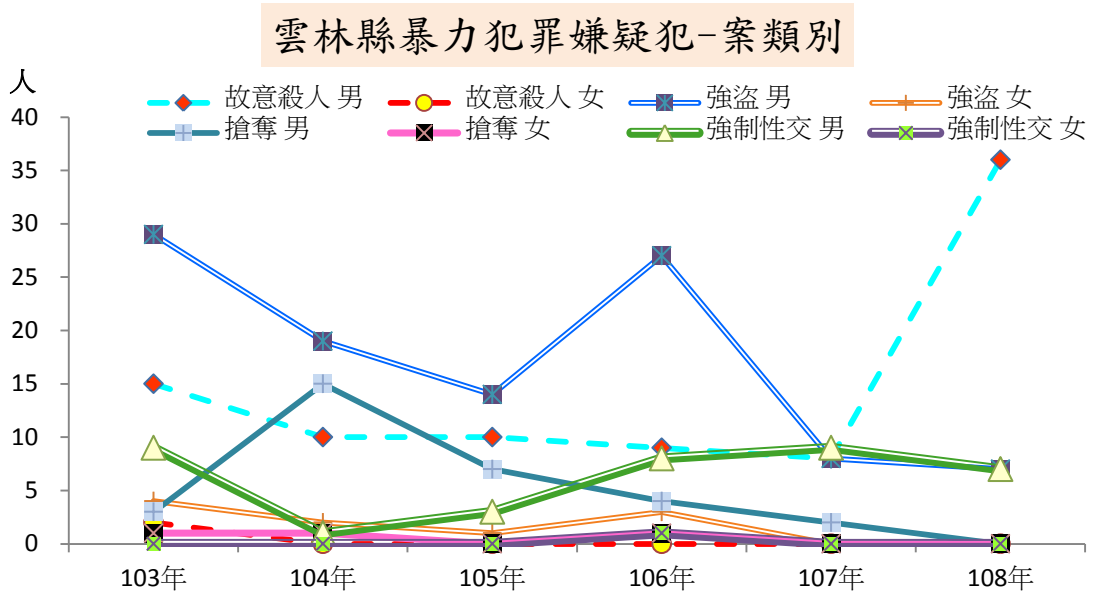
資料來源：內政部警政署全球資訊網



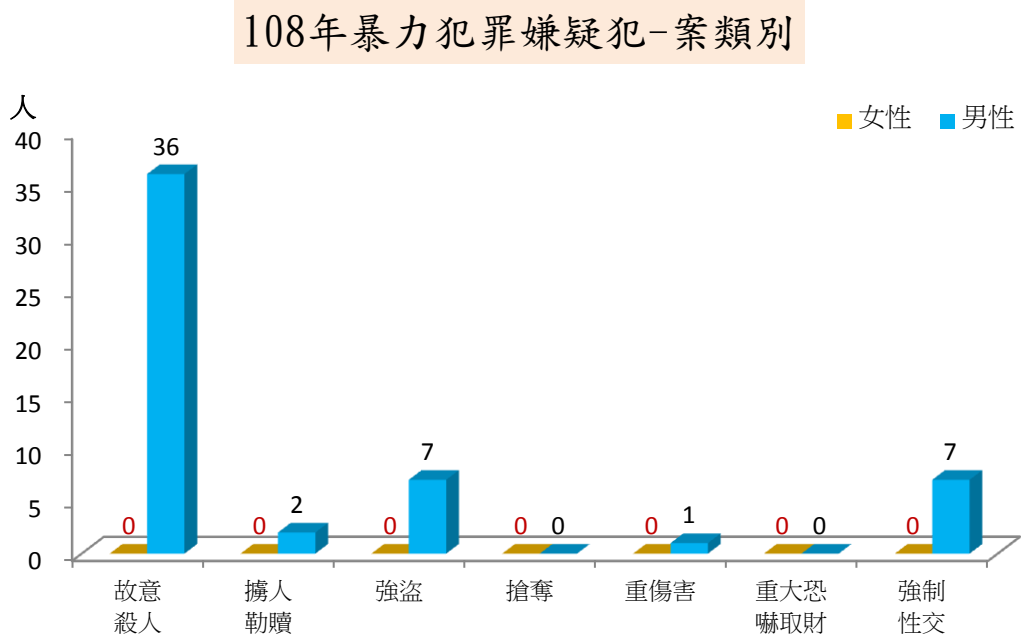
資料來源：內政部警政署全球資訊網

(二) 案類別

本縣近 6 年暴力犯罪男性及女性嫌疑犯皆以強盜及故意殺人案為主，108 年暴力犯罪男性嫌疑犯以故意殺人 36 人(占男性嫌疑犯 67.92%)最多，強盜及強制性交各 7 人(各占男性嫌疑犯 13.21%)次之。



資料來源：內政部警政署全球資訊網



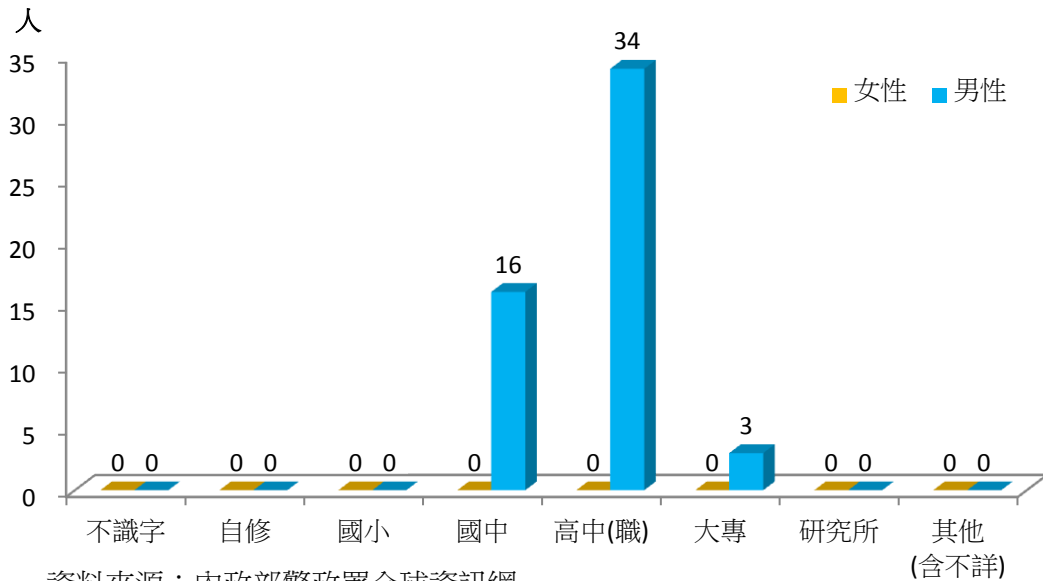
資料來源：內政部警政署全球資訊網



## (三) 教育程度別

108 年暴力犯罪男性嫌疑犯教育程度以高中(職)程度 34 人(占男性嫌疑犯 64.15%) 最多, 較上年增加 15 人(+78.95%), 國中程度 16 人(占男性嫌疑犯 30.19%) 次之, 較上年減少 2 人(-14.29%)。

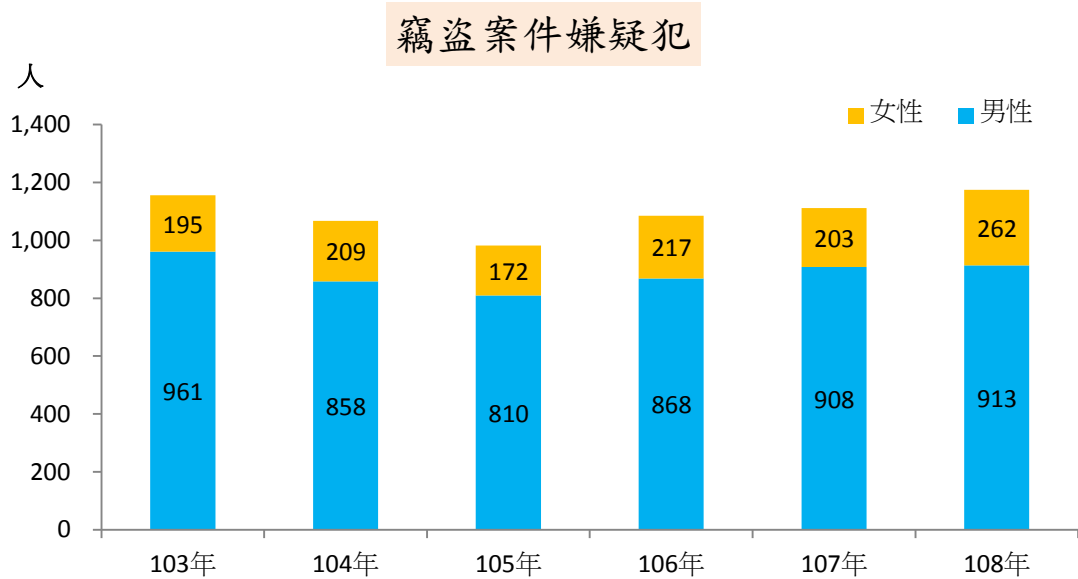
108年暴力犯罪嫌疑犯-教育程度別



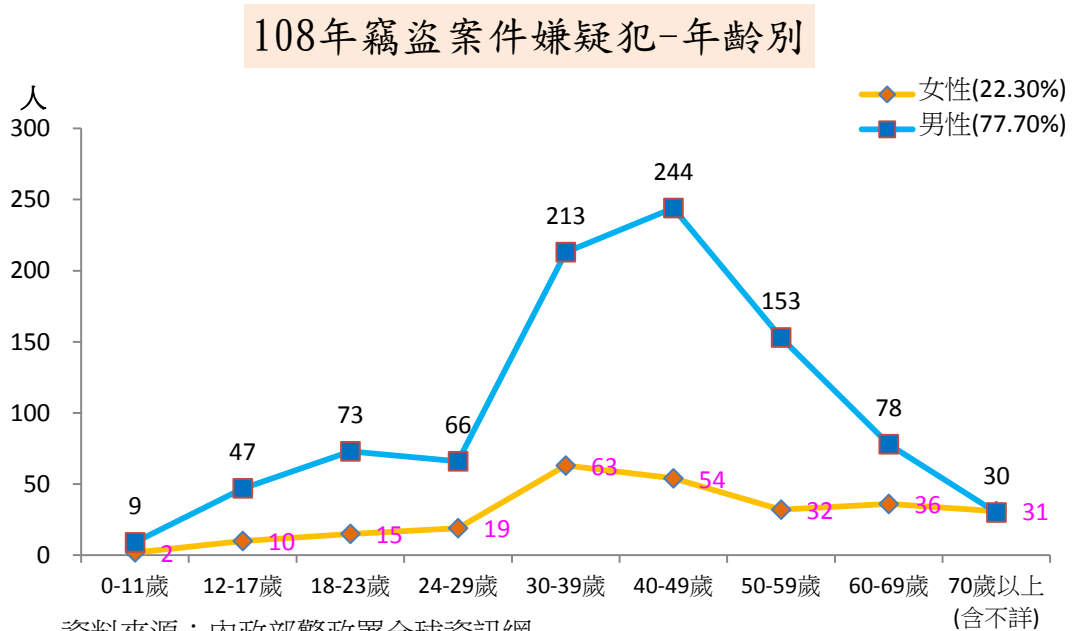
#### 四、竊盜案件嫌疑犯

##### (一) 年齡別

本縣近 6 年竊盜案件男性及女性嫌疑犯皆以 105 年 810 人、172 人最低，且男性皆多於女性，108 年男性嫌疑犯 913 人，較上年增加 5 人 (+0.55%)，以「40-49 歲」244 人 (占男性嫌疑犯 26.73%) 最多、「30-39 歲」213 人 (占男性嫌疑犯 23.33%) 次之；女性嫌疑犯 262 人，較上年增加 59 人 (+29.06%)，以「30-39 歲」63 人 (占女性嫌疑犯 24.05%) 最多、「40-49 歲」54 人 (占女性嫌疑犯 20.61%) 次之。



資料來源：內政部警政署全球資訊網

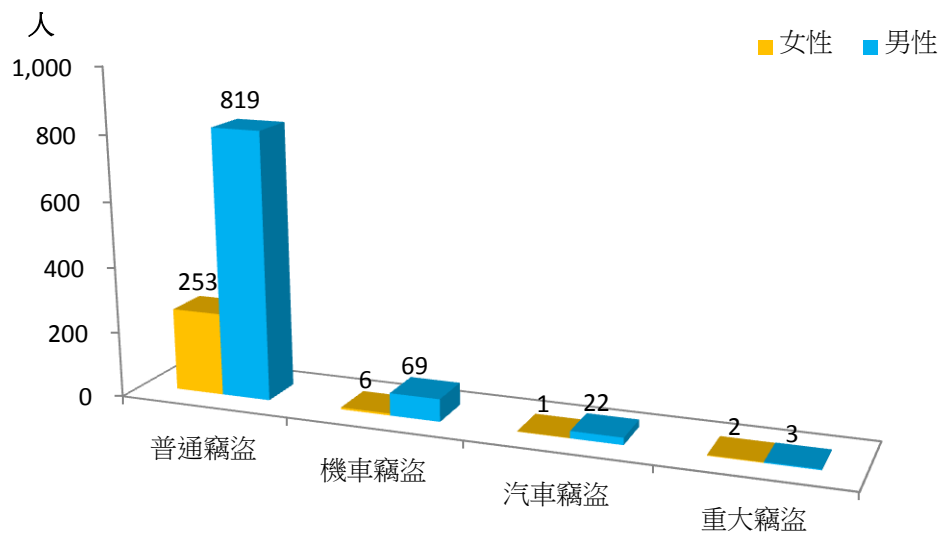


資料來源：內政部警政署全球資訊網

## (二) 案類別

108 年竊盜案件男性及女性嫌疑犯皆以普通竊盜最多，男性 819 人（占男性嫌疑犯 89.70%）、女性 253 人（占女性嫌疑犯 96.56%），分別較上年增加 46 人（+5.95%）、56 人（+28.43%）；亦皆以機車竊盜次之，男性 69 人（占男性嫌疑犯 7.56%）、女性 6 人（占女性嫌疑犯 2.29%），分別較上年減少 7 人（-9.21%）、增加 3 人（+100%）。

### 108年竊盜案件嫌疑犯-案類別

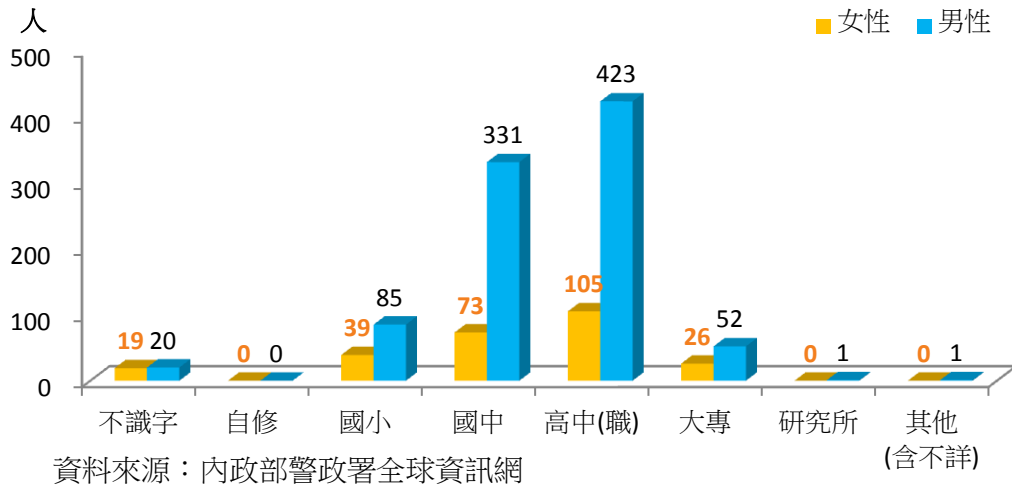


資料來源：內政部警政署全球資訊網

## (三) 教育程度別

108 年竊盜案件男性及女性嫌疑犯教育程度皆以高中（職）程度最多，男性 423 人（占男性嫌疑犯 46.33%）、女性 105 人（占女性嫌疑犯 40.08%），分別較上年增加 104 人（+32.60%）、38 人（+56.72%）；亦皆以國中程度次之，男性 331 人（占男性嫌疑犯 36.25%）、女性 73 人（占女性嫌疑犯 27.86%），分別較上年減少 119 人（-26.44%）、增加 4 人（+5.80%）。

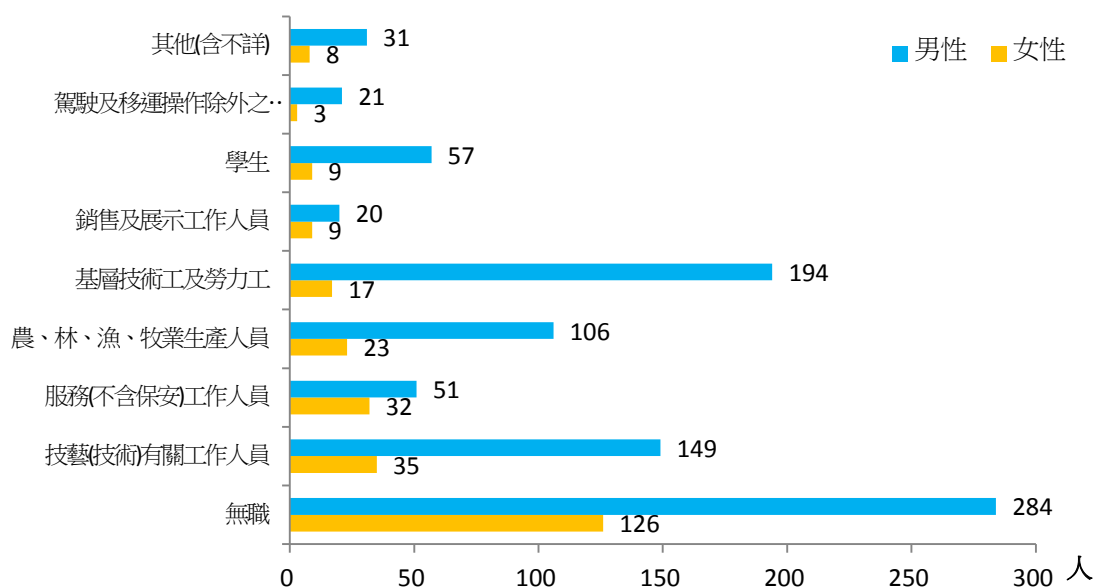
## 108年竊盜案件嫌疑犯-教育程度別



## (四) 職業別

108年竊盜案件男性嫌疑犯職業以無職284人(占男性嫌疑犯31.11%)最多,較上年減少48人(-14.46%),基層技術工及勞力工194人(占男性嫌疑犯22.18%)次之,較上年增加9人(+4.86%);女性嫌疑犯職業以無職126人(占女性嫌疑犯48.09%)最多,較上年增加18人(+16.67%),技藝(技術)有關工作人員35人(占女性嫌疑犯13.36%)次之,較上年增加24人(+218.18%)。

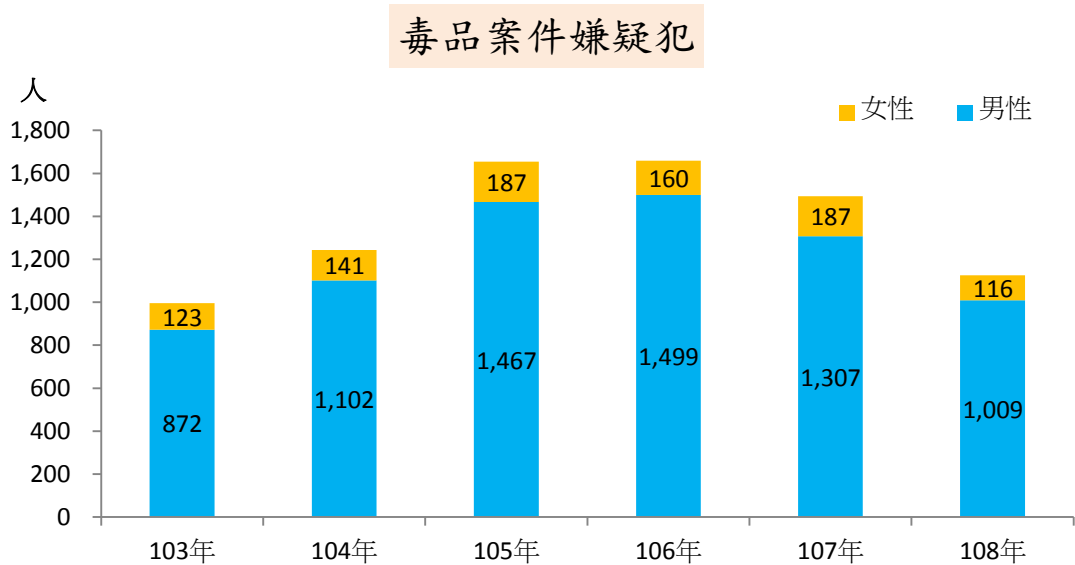
## 108年竊盜案件嫌疑犯-職業別



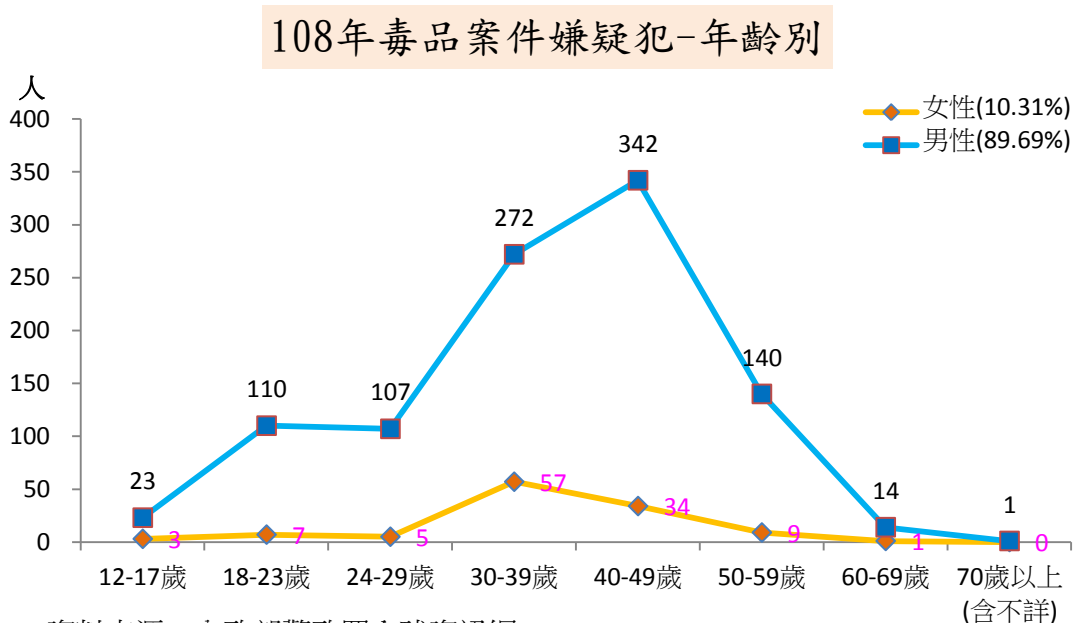
## 五、毒品案件嫌疑犯

### (一) 年齡別

本縣近 6 年毒品案件男性嫌疑犯以 103 年 872 人最少，女性嫌疑犯以 108 年 116 人最少，108 年男性嫌疑犯 1,009 人，較上年減少 298 人 (-22.80%)，以「40-49 歲」342 人 (占男性嫌疑犯 33.89%) 最多、「30-39 歲」272 人 (占男性嫌疑犯 26.96%) 次之；女性嫌疑犯 116 人，較上年減少 71 人 (-37.97%)，以「30-39 歲」57 人 (占女性嫌疑犯 49.14%) 最多、「40-49 歲」34 人 (占女性嫌疑犯 29.31%) 次之。



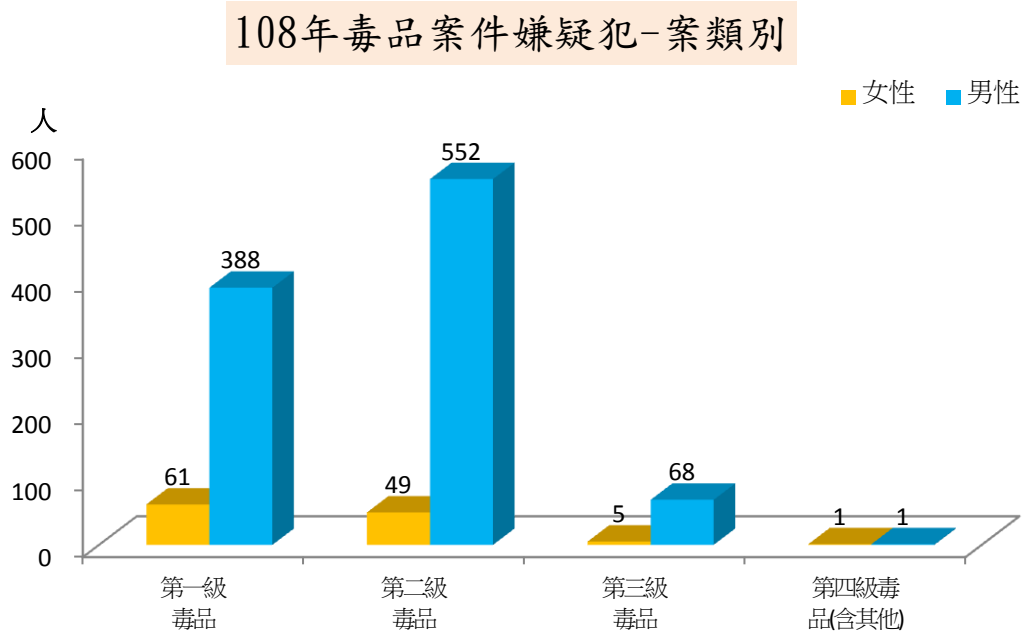
資料來源：內政部警政署全球資訊網



資料來源：內政部警政署全球資訊網

## (二) 案類別

108 年毒品案件男性嫌疑犯以第二級毒品 552 人（占男性嫌疑犯 54.71%）最多，較上年減少 213 人（-27.84%），第一級毒品 388 人（占男性嫌疑犯 38.45%）次之，較上年減少 126 人（-24.51%）；女性嫌疑犯職業以第一級毒品 61 人（占女性嫌疑犯 52.59%）最多，較上年減少 7 人（-10.29%），第二級毒品 49 人（占女性嫌疑犯 42.24%）次之，較上年減少 67 人（-57.76%）。

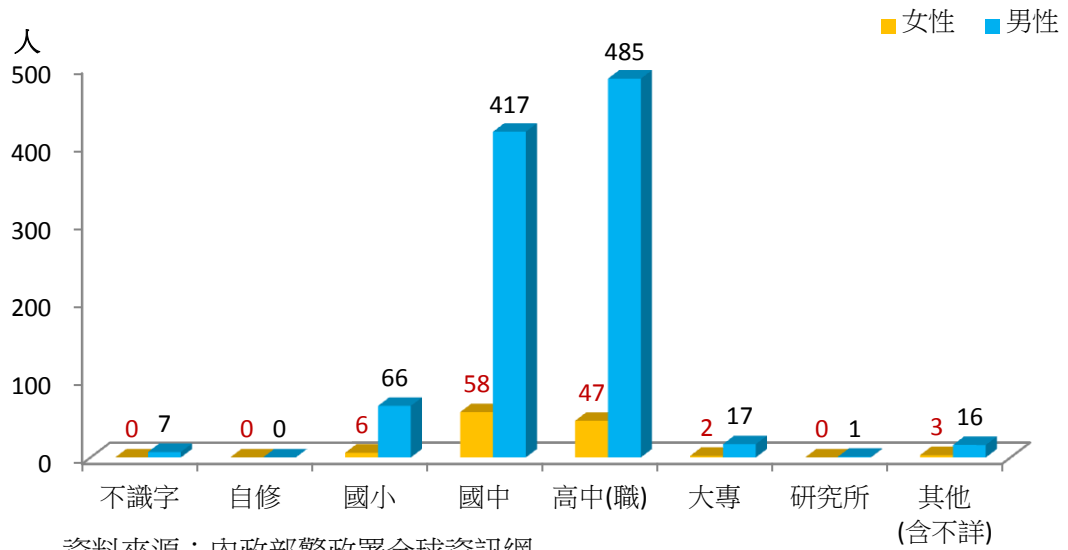


資料來源：內政部警政署全球資訊網

## (三) 教育程度別

108 年毒品案件男性嫌疑犯教育程度以高中（職）程度 485 人（占男性嫌疑犯 48.07%）最多，較上年減少 85 人（-14.91%），國中程度 417 人（占男性嫌疑犯 41.33%）次之，較上年減少 218 人（-34.33%）；女性嫌疑犯以國中程度 58 人（占女性嫌疑犯 50%）最多，較上年減少 15 人（-20.55%），高中（職）程度 47 人（占女性嫌疑犯 40.52%）次之，較上年減少 48 人（-50.53%）。

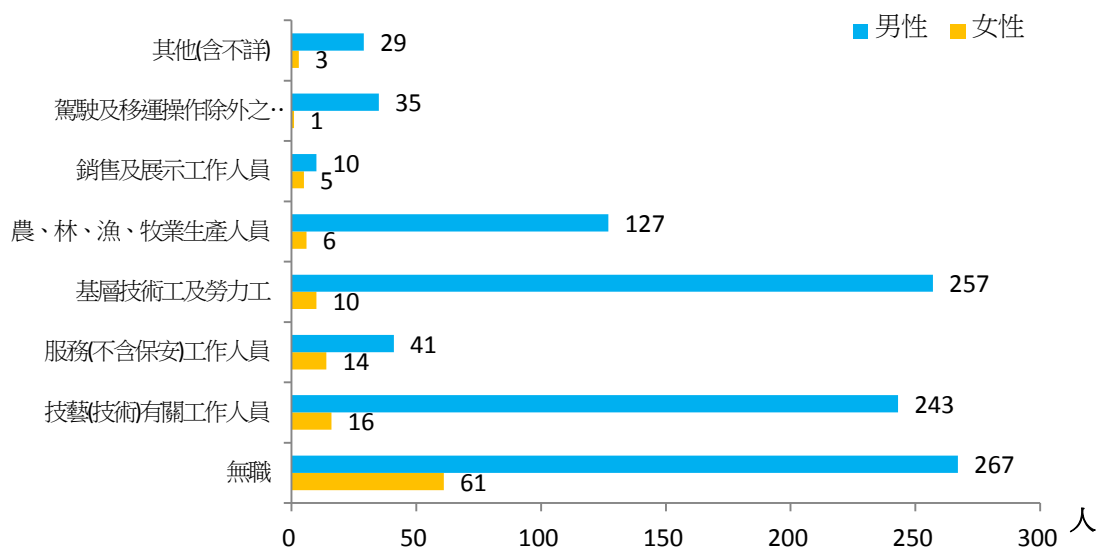
## 108年毒品案件嫌疑犯-教育程度別



## (四) 職業別

108年毒品案件男性嫌疑犯職業以無職267人(占男性嫌疑犯26.46%)最多,較上年減少56人(-17.34%),基層技術工及勞力工257人(占男性嫌疑犯25.47%)次之,較上年減少76人(-22.82%);女性嫌疑犯職業以無職61人(占女性嫌疑犯52.59%)最多,較上年減少39人(-39%),技藝(技術)有關工作人員16人(占女性嫌疑犯13.79%)次之,較上年減少3人(-15.79%)。

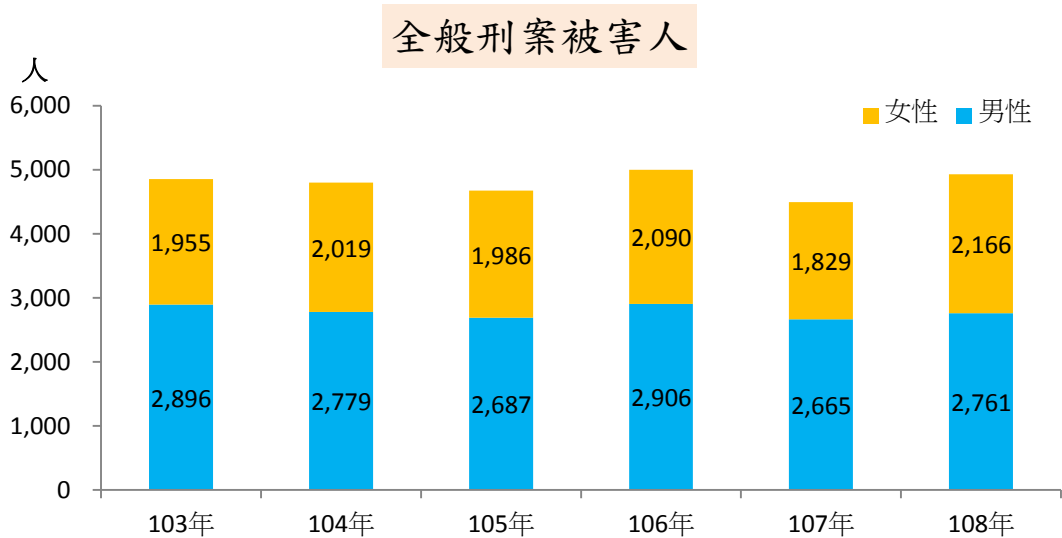
## 108年毒品案件嫌疑犯-職業別



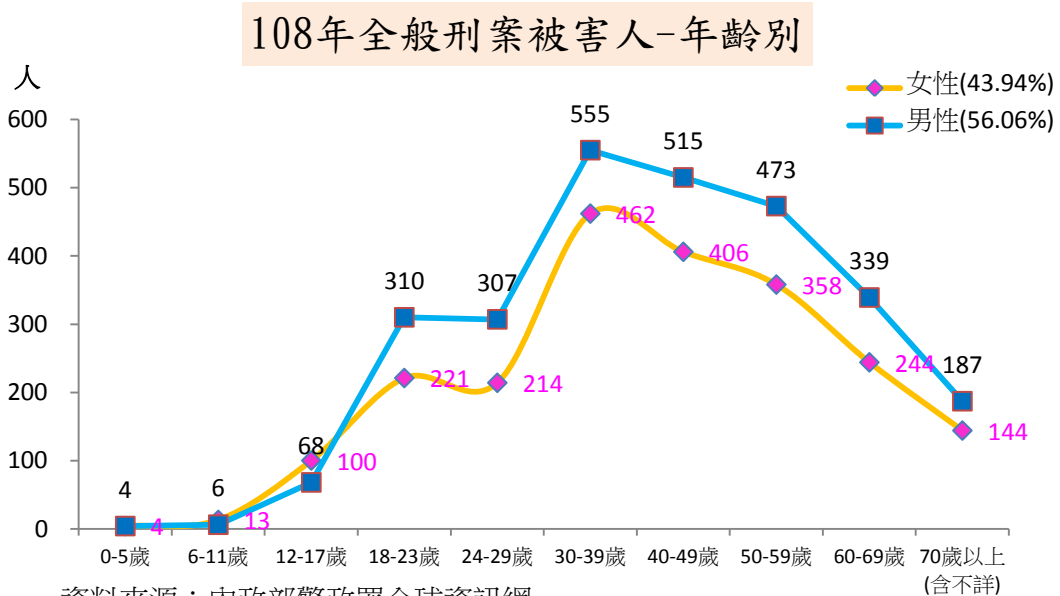
## 六、全般刑案被害人

### (一) 年齡別

本縣近 6 年全般刑案男性及女性被害人皆以 107 年 2,665 人、1,829 人最少，且男性皆多於女性，108 年男性被害人 2,761 人，較上年增加 96 人(+3.60%)，女性被害人 2,166 人，較上年增加 337 人(+18.43%)；皆以「30-39 歲」被害人數最多，男性 555 人(占男性被害人 20.08%)、女性 462 人(占女性被害人 21.33%)，亦皆以「40-49 歲」被害人數次之，男性 515 人(占男性被害人 18.63%)、女性 406 人(占女性被害人 18.74%)。



資料來源：內政部警政署全球資訊網



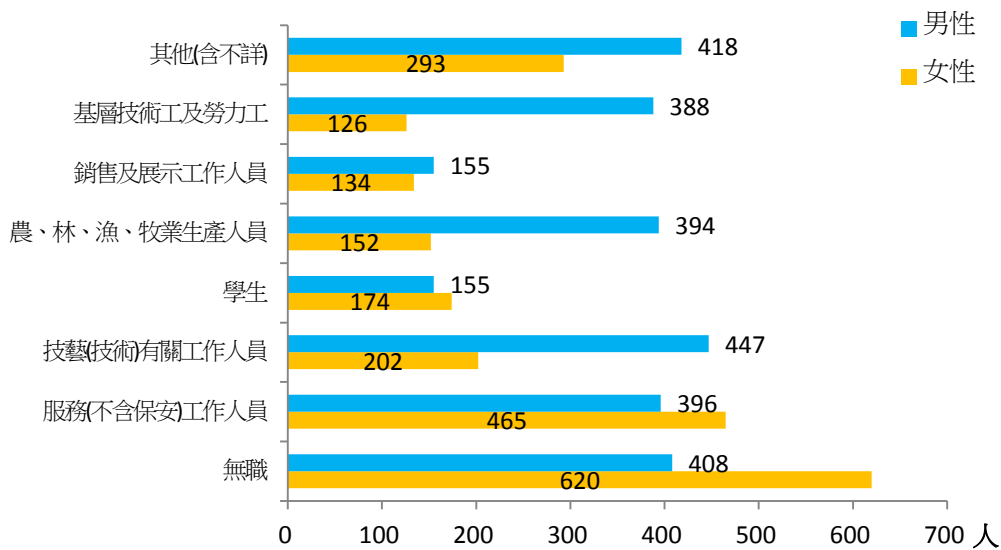
資料來源：內政部警政署全球資訊網



## (二) 職業別

108 年全般刑案男性被害人職業以技藝(技術)有關工作人員 447 人(占男性被害人 16.19%) 最多, 較上年增加 75 人(+20.16%), 無職 408 人(占男性被害人 14.78%) 次之, 較上年增加 35 人(+9.38%); 女性被害人職業以無職 620 人(占女性被害人 28.62%) 最多, 較上年增加 93 人(+17.65%), 服務(不含保安)工作人員 465 人(占女性被害人 21.47%) 次之, 較上年增加 16 人(+3.56%)。

### 108 年全般刑案被害人-職業別



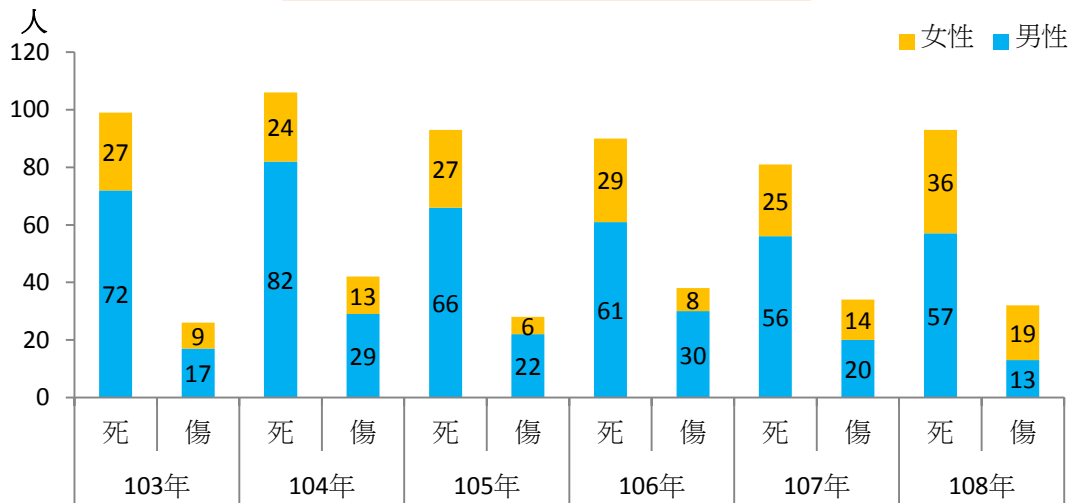
資料來源：內政部警政署全球資訊網

### 七、A1類道路交通事故傷亡人數

本縣自104年起A1類道路交通事故死亡人數呈逐年遞減，且男性皆高於女性，108年A1類道路交通事故死亡人數計93人，男性為57人（占61.29%）、女性為36人（占38.71%），分別較上年增加1人（+1.79%）、增加11人（+44%）；受傷人數計32人，男性為13人（占40.63%）、女性為19人（占59.38%），分別較上年減少7人（-35%）、增加5人（+35.71%）。

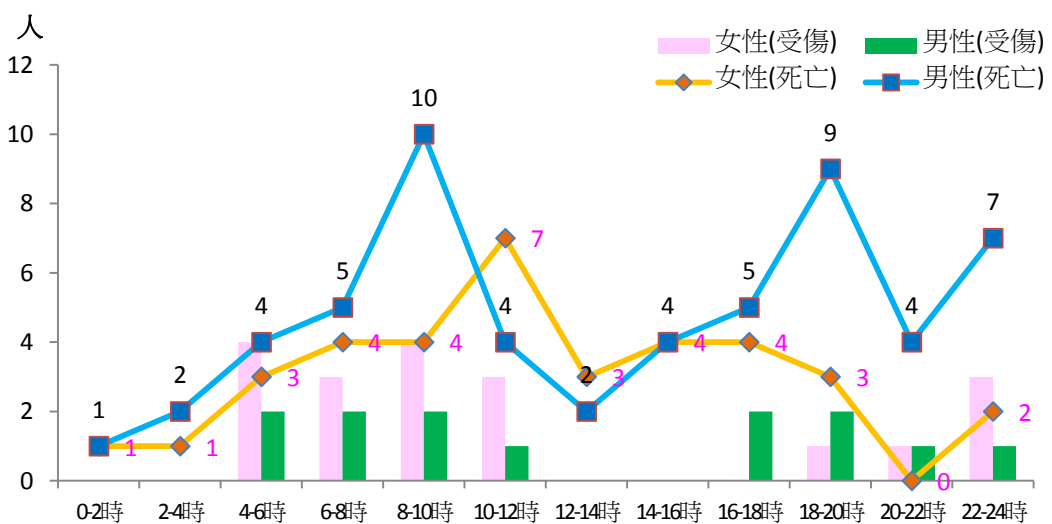
108年A1類道路交通事故死亡時間男性以「8-10時」10人（占男性死亡人數17.54%）最多、女性以「10-12時」7人（占女性死亡人數19.44%）最多。

A1類道路交通事故傷亡人數



資料來源：本局交通警察隊

108年A1類道路交通事故傷亡人數-時間別

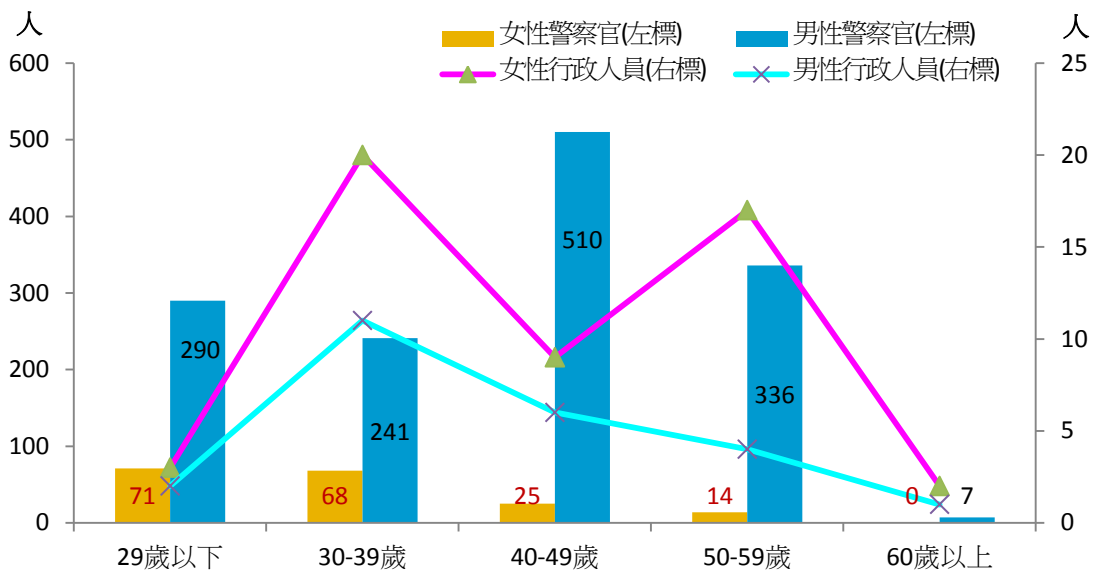


資料來源：本局交通警察隊

## 八、本局現有職員數-年齡別

108 年底本局現有職員男性為 1,408 人，其中警察官 1,384 人（占男性職員 98.30%），以「40-49 歲」510 人（占男性警察官 36.85%）最多，「50-59 歲」336 人（占男性警察官 24.28%）次之，行政人員 24 人（占男性職員 1.70%），以「30-39 歲」11 人（占男性行政人員 45.83%）最多，「40-49 歲」6 人（占男性行政人員 25%）次之；現有職員女性為 229 人，其中警察官 178 人（占女性職員 77.73%），以「29 歲以下」71 人（占女性警察官 39.89%）最多，「30-39 歲」68 人（占女性警察官 38.20%）次之，行政人員 51 人（占女性職員 22.27%），以「30-39 歲」20 人（占女性行政人員 39.22%）最多，「50-59 歲」17 人（占女性行政人員 33.33%）次之。

108 年底本局現有職員數一年齡別



資料來源：本局人事室