



# 雲林縣警政統計通報

(113 年第 01 號)

## 雲林縣整體治安統計

113 年 1 月

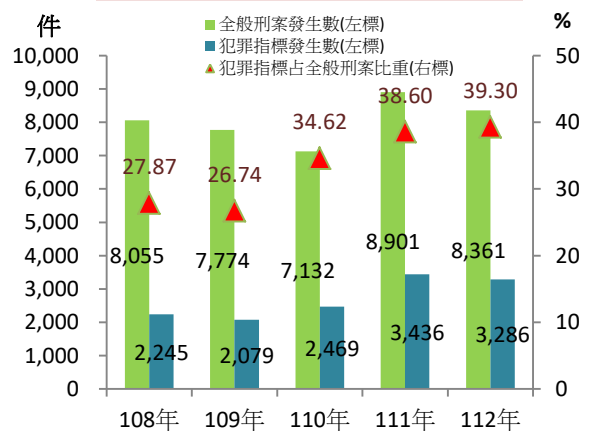
警政署推動「檢肅幫派工作」、「打擊詐欺」、「檢肅非法槍彈」及「精進緝毒成效工作」等專案，本局賡續執行並依時程規畫各項專案行動，針對各項不法，實施強力查緝，以宣示打擊犯罪之決心。本縣近 5 年來全般刑案及犯罪指標發生數微幅減少，至 111 年大幅增加後再減少，破獲率則微幅上升至 110 年後再微幅下降，本文主要以 112 年整體治安發生及破獲情形等進行簡要敘述，俾供施政決策之參據。

### 一. 本縣近 5 年 (108-112 年) 全般刑案發生數以 110 年最少，破獲率則以 109 年最高 (詳圖 1-1、圖 1-2 及表 1)

近 5 年來全般刑案發生數以 110 年 7,132 件最少，111 年 8,901 件最多，以「公共危險」案件發生數由 2,284 件減少至 1,407 件 (-38.40%) 減少最多，其中「酒後駕車」案件由 2,093 件減少至 1,190 件 (-43.14%)、「毒品」案件查獲數由 1,176 件減少至 1,034 件 (-12.07%) 次之；「竊盜」案件則由 2,245 件增加至 3,286 件 (+46.37%) 增加最多、「詐欺」案件由 706 件增加至 1,665 件 (+135.84%) 次之；另破獲率以 111 年 90.73% 最低，109 年 96.39% 最高。

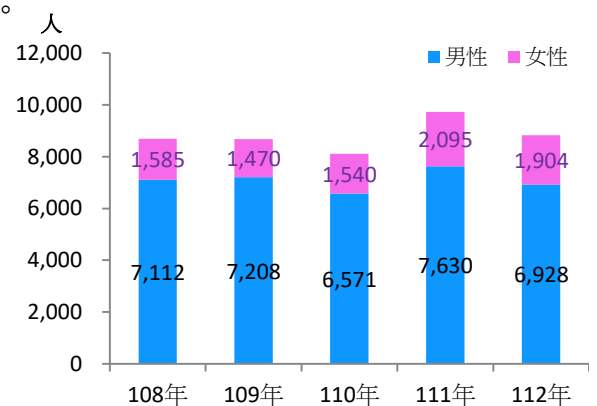
近 5 年犯罪指標<sup>1</sup>發生數以 111 年 3,436 件最多，109 年 2,079 件最少，其中「暴力犯罪」及「竊盜」案件微幅減少，「一般傷害」及「詐欺」案件則大幅增加；破獲率以 112 年 88.44% 最低，108 年 101.96% 最高；犯罪指標發生數占全般刑案比重則由 108 年 27.87% 上升至 39.30%，比重增加 11.43 個百分點。

圖 1-1 雲林縣全般刑案發生情形



資料來源：內政部警政署國際網路報送系統

圖 1-2 雲林縣全般刑案犯罪嫌疑犯



資料來源：內政部警政署全球資訊網

<sup>1</sup>犯罪指標係指竊盜、暴力犯罪、一般恐嚇取財、一般傷害及詐欺等與治安直接關係之案類。

近5年來全般刑案犯罪嫌疑犯以110年8,111人最少，111年9,725人最多，其中男性嫌疑犯以110年6,571人最少、111年7,630人最多；女性嫌疑犯則以109年1,470人最少、111年2,095人最多。

## 二. 本縣112年整體治安概況及主要案類分析（詳圖2及表1）

### （一）112年全般刑案破獲率93.72%，較上年同期上升2.99個百分點

112年全般刑案發生數8,361件，較上年同期8,901件，減少540件（-6.07%）；破獲率93.72%，較上年同期上升2.99個百分點，犯罪指標案類發生數3,286件，占刑案總數39.30%，較上年同期減少150件（-4.37%）；破獲率88.44%，較上年同期下降0.13個百分點。

### （二）112年竊盜案件發生數占刑案總數14.97%，破獲率較上年同期上升4.72個百分點

112年竊盜案件發生數1,252件占刑案總數14.97%，較上年同期減少243件（-16.25%），其中以「普通竊盜」案件減少253件（-18.49%）最多，「汽車竊盜」及「機車竊盜」案件則分別增加4件及6件；破獲率94.89%，較上年同期上升4.72個百分點。

### （三）112年暴力犯罪案件發生數占刑案總數0.17%，破獲率較上年同期上升12.14個百分點

112年暴力犯罪案件發生數14件占刑案總數0.17%，較上年同期減少6件（-30%），其中以「搶奪」案件較上年同期減少4件（-100%）最多，「故意殺人」案件較上年同期減少3件（-33.33%）次之；破獲率107.14%，較上年同期上升12.14個百分點。

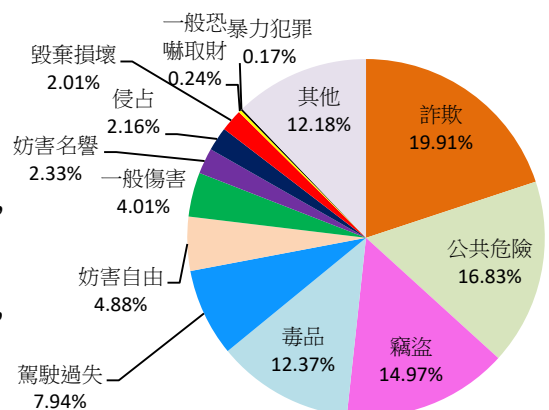
### （四）112年毒品案件查獲1,034件，以「第二級毒品」為大宗

112年毒品案件查獲1,034件，較上年同期增加12件（+1.17%），其中以查獲「第一級毒品」案件較上年同期增加25件（+8.45%）最多，查獲「第三級毒品」案件較上年同期增加6件（+16.67%）次之。

### （五）112年詐欺案件發生數占刑案總數19.91%，破獲率較上年同期下降6.39個百分點

112年詐欺案件發生數1,665件占刑案總數19.91%，較上年同期增加168件（+11.22%）；破獲率為80.72%，較上年同期下降6.39個百分點。

圖2 雲林縣112年全般刑案案類別構成比



資料來源：內政部警政署網際網路報送系統

(六)112年公共危險案件發生數占刑案總數16.83%，破獲率較上年同期上升0.43個百分點

112年公共危險發生數1,407件占刑案總數16.83%，較上年同期增加44件(+3.23%)，其中以「酒後駕車」1,190件占公共危險發生數84.58%，較上年同期增加36件(+3.12%)；破獲率為100.14%，較上年同期上升0.43個百分點。

表1 雲林縣近5年全般刑案發生數及破獲情形

案類別	期間	108年	109年	110年	111年	112年		112年較上年同期比較	
						占刑案總數比例(%)	增減數(件·百分點)	增減率(%)	
發生數(件)	刑案總計	8,055	7,774	7,132	8,901	8,361	100.00	-540	-6.07
	計	2,245	2,079	2,469	3,436	3,286	39.30	-150	-4.37
	竊盜	1,259	1,188	1,274	1,495	1,252	14.97	-243	-16.25
	重大竊盜	1	1	-	-	-	0.00	-	--
	普通竊盜	1,102	1,061	1,155	1,368	1,115	13.34	-253	-18.49
	汽車竊盜	38	37	18	23	27	0.32	4	17.39
	機車竊盜	118	89	101	104	110	1.32	6	5.77
	小計	29	31	16	20	14	0.17	-6	-30.00
	暴力犯罪	16	15	7	9	6	0.07	-3	-33.33
	故意殺人	-	-	-	-	-	0.00	-	--
	擄人勒贖	5	5	2	6	4	0.05	-2	-33.33
	強盜	-	5	4	4	-	0.00	-4	-100.00
	搶奪	1	1	-	1	-	0.00	-1	-100.00
	重傷害	-	-	-	-	-	0.00	-	--
	重大恐嚇取財	7	5	3	-	4	0.05	4	--
	強制性交	15	19	14	33	20	0.24	-13	-39.39
	一般恐嚇取財	236	178	214	391	335	4.01	-56	-14.32
	一般傷害	706	663	951	1,497	1,665	19.91	168	11.22
	詐欺	2,284	2,403	1,384	1,363	1,407	16.83	44	3.23
	公共危險	2,093	2,232	1,173	1,154	1,190	14.23	36	3.12
	酒後駕車	1,176	980	908	1,022	1,034	12.37	12	1.17
	計(查獲數)	474	290	200	296	321	3.84	25	8.45
	第一級毒品	632	657	659	687	665	7.95	-22	-3.20
	第二級毒品	68	29	49	36	42	0.50	6	16.67
	第三級毒品	2	2	-	3	2	0.02	-1	-33.33
	第四級毒品	283	238	347	631	664	7.94	33	5.23
	駕駛過失	317	315	418	498	408	4.88	-90	-18.07
妨害自由	144	137	124	244	195	2.33	-49	-20.08	
妨害名譽	115	131	135	164	181	2.16	17	10.37	
侵佔	116	95	115	210	168	2.01	-42	-20.00	
毀棄損壞	1,375	1,396	1,232	1,333	1,018	12.18	-315	-23.63	
其他	94.66	96.39	94.48	90.73	93.72	--	2.99	--	
刑案總計	101.96	101.64	95.99	88.56	88.44	--	-0.13	--	
計	104.21	102.19	97.41	90.17	94.89	--	4.72	--	
竊盜	100.00	100.00	-	-	-	--	-	--	
重大竊盜	104.36	102.26	97.49	89.62	94.62	--	5.00	--	
普通竊盜	100.00	81.08	116.67	95.65	85.19	--	-10.46	--	
汽車竊盜	104.24	110.11	93.07	96.15	100.00	--	3.85	--	
機車竊盜	100.00	100.00	100.00	95.00	107.14	--	12.14	--	
小計	100.00	100.00	100.00	88.89	116.67	--	27.78	--	
暴力犯罪	-	-	-	-	-	--	-	--	
故意殺人	100.00	100.00	100.00	100.00	100.00	--	-	--	
擄人勒贖	100.00	100.00	100.00	100.00	100.00	--	-	--	
強盜	-	100.00	100.00	100.00	-	--	-100.00	--	
搶奪	100.00	100.00	-	100.00	-	--	-100.00	--	
重傷害	-	-	-	-	-	--	-	--	
重大恐嚇取財	100.00	100.00	100.00	-	100.00	--	100.00	--	
強制性交	86.67	94.74	114.29	87.88	85.00	--	-2.88	--	
一般恐嚇取財	100.42	102.25	98.13	87.72	102.09	--	14.37	--	
一般傷害	98.87	100.75	93.27	87.11	80.72	--	-6.39	--	
詐欺	99.96	99.96	99.86	99.71	100.14	--	0.43	--	
公共危險	99.95	100.00	100.00	100.00	100.00	--	-	--	
酒後駕車	100.00	100.00	100.00	100.00	100.00	--	-	--	
毒品	100.00	100.00	99.71	96.20	96.99	--	0.79	--	
駕駛過失	100.00	100.63	97.13	89.96	98.28	--	8.32	--	
妨害自由	109.03	104.38	95.97	84.43	100.00	--	15.57	--	
妨害名譽	102.61	104.58	97.78	92.68	101.10	--	8.42	--	
侵佔	102.59	100.00	97.39	80.00	91.67	--	11.67	--	
毀棄損壞									

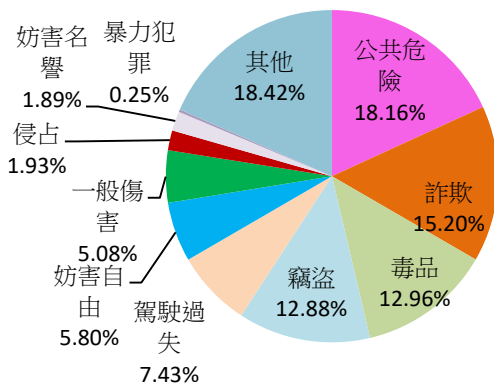
資料來源：內政部警政署全球資訊網及網際網路報送系統  
 說明：1.發生數含「補報發生」，破獲數含「破積案」或「破他轄」，故破獲率可能大於100%。  
 2.112年資料為初步數。  
 3.表列數字按實際數值計算，其尾數採四捨五入計列，致百分比可能產生捨位誤差。

三. 本縣 112 年全般刑案男性及女性犯罪嫌疑犯分別以「公共危險」、「詐欺」占其主要案類（詳表 2、圖 3-1、圖 3-2）

本縣 112 年全般刑案犯罪嫌疑犯 8,832 人，男性 6,928 人（占 78.44%），較上年同期減少 702 人（-9.20%），其中以「妨害自由」及「竊盜」案件減幅較遽、女性 1,904 人（占 21.56%），較上年同期減少 191 人（-9.12%），以「詐欺」及「竊盜」案件減少較多。

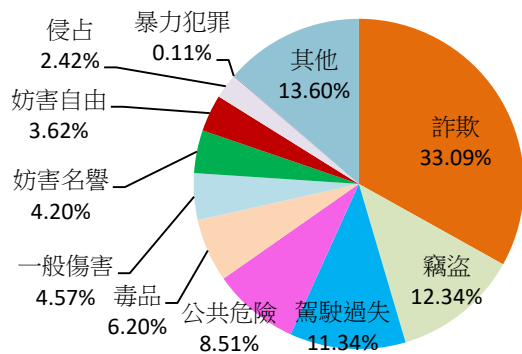
再依案類別觀察犯罪嫌疑犯，男性主要以「公共危險」案件 1,258 件為大宗（占 18.16%）、「詐欺」案件 1,053 件次之（占 15.20%）；女性則以「詐欺」案件 630 件為大宗（占 33.09%）、「竊盜」案件 235 件次之（占 12.34%）。

圖3-1 雲林縣112年全般刑案男性嫌疑犯結構



資料來源：本局刑事警察大隊提供

圖3-2 雲林縣112年全般刑案女性嫌疑犯結構



資料來源：本局刑事警察大隊提供

表2 雲林縣112年較上年同期全般刑案犯罪嫌疑犯性別比較

期間	111年			112年				112年較上年同期比較				
	合計	男性	女性	合計	男性		女性		男性		女性	
					占比%	占比%	增減數	增減率(%)	增減數	增減率(%)		
全般刑案	9,725	7,630	2,095	8,832	6,928	100.00	1,904	100.00	-702	-9.20	-191	-9.12
竊盜	1,318	1,049	269	1,127	892	12.88	235	12.34	-157	-14.97	-34	-12.64
暴力犯罪	28	26	2	19	17	0.25	2	0.11	-9	-34.62	0	0.00
一般傷害	460	369	91	439	352	5.08	87	4.57	-17	-4.61	4	4
詐欺	1,765	1,089	676	1,683	1,053	15.20	630	33.09	-36	-3.31	-46	-6.80
妨害自由	666	564	102	471	402	5.80	69	3.62	-162	-28.72	-33	-32.35
駕駛過失	679	454	225	731	515	7.43	216	11.34	61	13.44	-9	-4.00
侵占	138	94	44	180	134	1.93	46	2.42	40	42.55	2	4.55
毒品	991	892	99	1,016	898	12.96	118	6.20	6	0.67	19	19.19
公共危險	1,368	1,235	133	1,420	1,258	18.16	162	8.51	23	1.86	29	21.80
妨害名譽	224	130	94	211	131	1.89	80	4.20	1	0.77	-14	-15
其他	2,088	1,728	360	1,535	1,276	18.42	259	13.60	-452	-26.16	-101	-28.06

資料來源：內政部警政署全球資訊網及本局刑事警察大隊提供  
說明：112年資料為初步數。

本縣 112 年整體治安以詐欺案件發生數較上年同期增加較多，本局將於各項活動進行防詐宣導及贈送宣導品，並積極於臉書、官網等加強宣導，以提升年長者防詐觀念與犯罪預防意識。另針對各類竊盜案防制進行防竊諮詢、民生竊盜聯合稽查及護農專案、引進社會救助並提升羈押率，防制竊案再度發生，塑造本縣安居樂業環境。