

2023

家庭暴力事件被害人性別分析



目錄

壹、前言.....	1
貳、家庭暴力案件概況.....	1
參、家庭暴力被害人概況.....	1
一、家庭暴力被害人性別及年齡別.....	1
二、近3年家庭暴力被害人主要發生年齡概況.....	3
肆、家庭暴力案件類型概況.....	4
一、家庭暴力案件類型與性別概況.....	4
二、家庭暴力案件與國籍概況.....	6
伍、結論.....	9

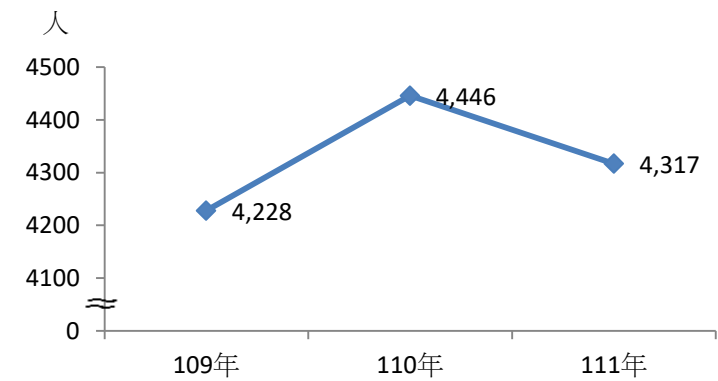
壹、前言

過去典型的家暴案件加害人多半認為他們比另一半更有權勢，一旦地位被挑戰，便會透過暴力手段來鞏固其權威，加上傳統父權至上思維，也造成被害人以女性為大宗，然而隨著性別平權意識抬頭，兩性受暴占比逐漸縮小差距，另人口老化、長照議題及家產分配不均等問題，造成了「卑親屬對尊親屬」的家暴事件頻仍，因此男性受暴者亦有增加趨勢，雖然女性家暴被害人仍是多數，但兩性受暴占比越來越接近。近幾年來家暴案件不斷攀升，主因係各相關單位對於家暴防治議題廣為宣導，通報體系制度化，提供民眾便利服務，加上民眾人身安全保護意識日益提高，並勇於報案，以維護自身權益，讓過去很多被忽略的案件因此被發掘。本局針對近3年受理家暴案件提出分析，期能對雲林縣(以下稱本縣)家庭暴力防治有所助益。

貳、家庭暴力案件概況

本縣家庭暴力發生件數，111年4,317件(3,371人)、110年4,446件(3,429人)、109年4,228件(3,194人)，近3年每年平均發生4,330件(3,331人)。

圖1 雲林縣近3年家暴發生件數概況



資料來源：衛生福利部

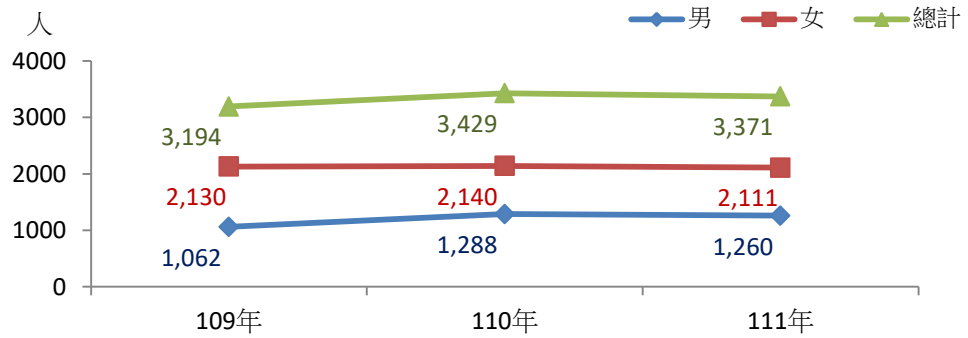
參、家庭暴力被害人概況

一、家庭暴力被害人性別及年齡別

(一)本縣111年家庭暴力被害人計3,371人，其中女性被害人

2,111 人(占 62.6%)、男性被害人 1,260 人(占 37.4%)。本縣近 3 年家庭暴力被害人數呈微升後降，家庭暴力被害人女性約占 6 成多、男性約占 3 成多。

圖2 雲林縣近3年家庭暴力被害人概況-依性別分

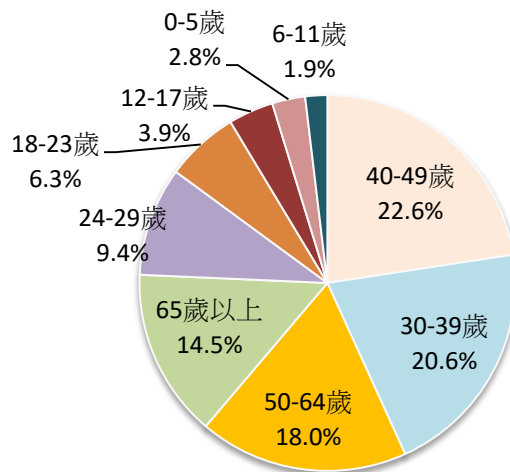


資料來源：衛生福利部

(二)女性被害人部分：

本縣 111 年家庭暴力女性被害人 2,111 人，以年齡分，女性被害人以 40-49 歲 477 人(占 22.6%)最多，30-39 歲 435 人(占 20.6%)次之，50-64 歲 380 人(占 18%)再次之。三者合計約 6 成，顯見家庭暴力女性被害人年齡層以 30-64 歲為主。

圖3 雲林縣女性被害人年齡占比

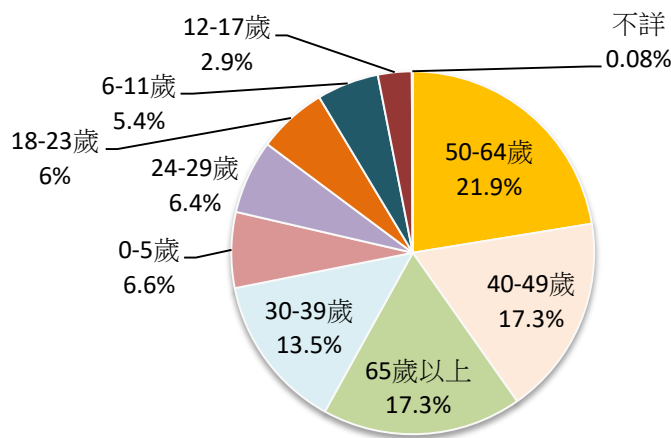


資料來源：衛生福利部

(三) 男性被害人部分

本縣111年家庭暴力男性被害人1,260人，以年齡分，男性被害人以50-64歲276人(占21.9%)最多，40-49歲219人(占17.3%)及65歲以上219人(占17.3%)次之。三者合計近6成，顯見家庭暴力男性被害人年齡層以40歲以上為主。

圖4 雲林縣男性被害人年齡占比

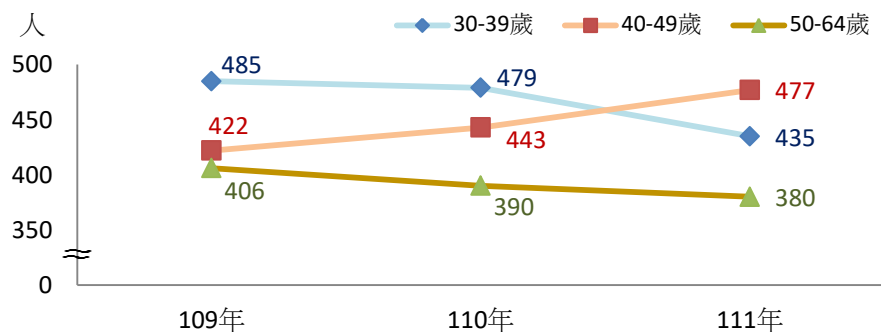


資料來源：衛生福利部

二、近3年家庭暴力被害人主要發生年齡概況

(一) 近3年女性被害人年齡層以30-39歲1,399人最多，40-49歲1,342人次之，50-64歲1,176人再次之。除40-49歲女性被害人人數持續增加之外，餘均呈現逐年小幅遞減。

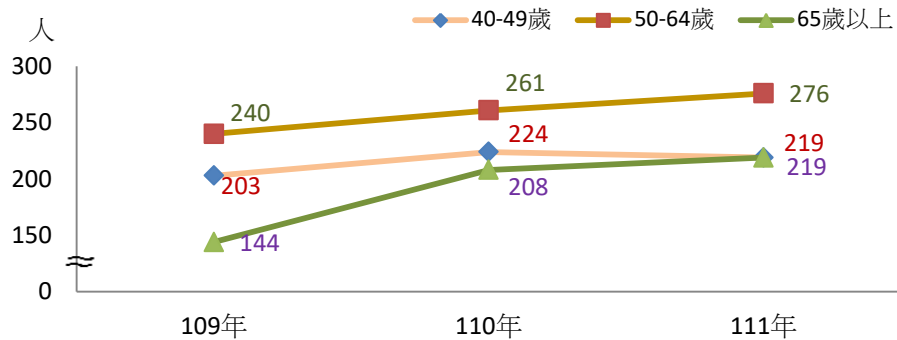
圖5 雲林縣近3年女性被害人主要發生年齡層概況



資料來源：衛生福利部

(二)近3年男性被害人年齡層以50-64歲777人最多，40-49歲646人次之，65歲以上571人再次之。其中50-64歲及65歲以上被害人人數均呈現上升趨勢。

圖6 雲林縣近3年男性被害人主要發生年齡層概況



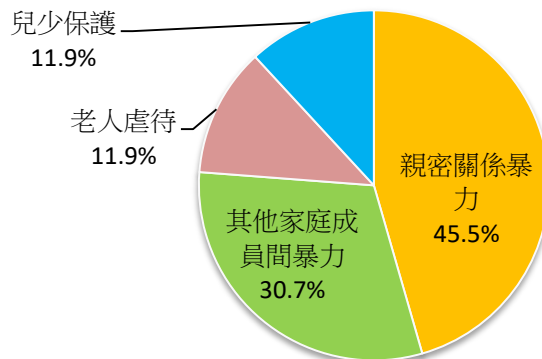
資料來源：衛生福利部

肆、家庭暴力案件類型概況

一、家庭暴力案件類型與性別概況

(一)本縣111年家庭暴力案件類型以親密(婚姻/離婚/同居)關係暴力占45.5%最多，其他家庭成員間暴力¹占30.7%次之，兩者合計約占7成6。

圖7 雲林縣111年家庭暴力案件類型



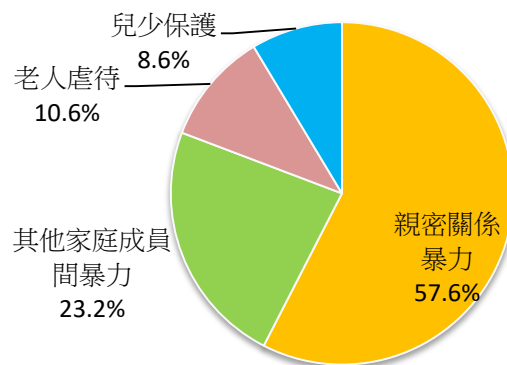
資料來源：衛生福利部

¹ 其他家庭成員：指扣除親密關係、兒少保護及老人虐待外之家庭成員，如父子、兄弟、叔姪等。

(二)女性被害人部分

本縣 111 年女性被害人家庭暴力案件類型，以親密(婚姻/離婚/同居)關係暴力占 57.6%最多，其他家庭成員間暴力占 23.2%次之，老人虐待占 10.6%再次之。

圖8 雲林縣女性被害人家庭暴力案件類型

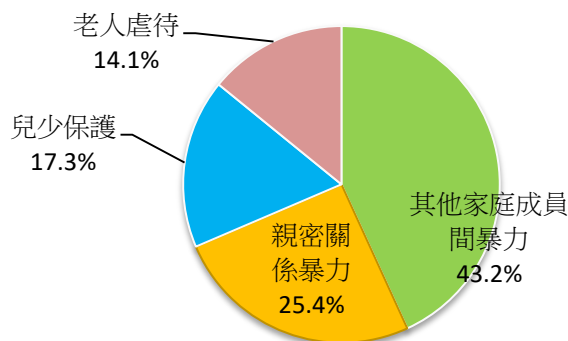


資料來源：衛生福利部

(三)男性被害人部分

本縣 111 年男性被害人家庭暴力案件類型，以其他家庭成員間暴力占 43.2%最多，親密(婚姻/離婚/同居)關係暴力占 25.4%次之，兒少保護占 17.3%再次之。

圖9 雲林縣男性被害人家庭暴力案件類型



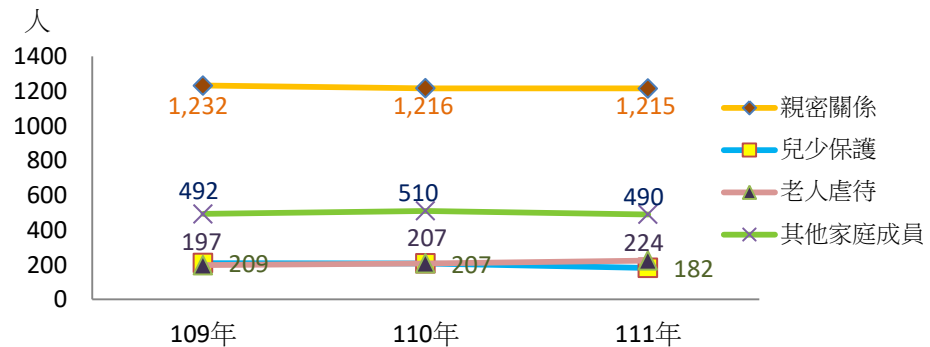
資料來源：衛生福利部

(四)近 3 年家庭暴力案件類型與性別概況

1、近 3 年女性家庭暴力案件類型以親密(婚姻/離婚/同居)

關係暴力 3,663 人最多，其他家庭成員間暴力 1,492 人次之，老人虐待 628 人再次之。其中老人虐待件數呈現逐年上升，親密關係及兒少保護案件則有逐年下降趨勢。

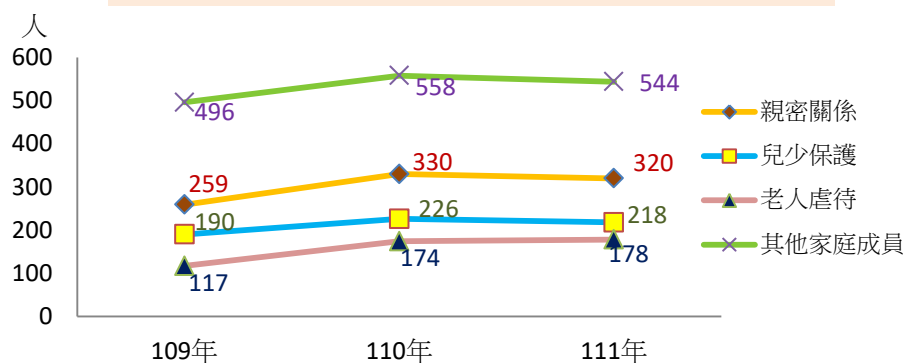
圖10 雲林縣近3年女性家暴被害人案件類型



資料來源：衛生福利部

2、近3年男性被害人家庭暴力案件類型以其他家庭成員間暴力 1,598 人最多，親密(婚姻/離婚/同居)關係暴力 909 人次之，兒少保護 634 人再次之。其中老人虐待件數呈現逐年上升，餘均呈現先升後降趨勢。

圖11 雲林縣近3年男性家暴被害人案件類型



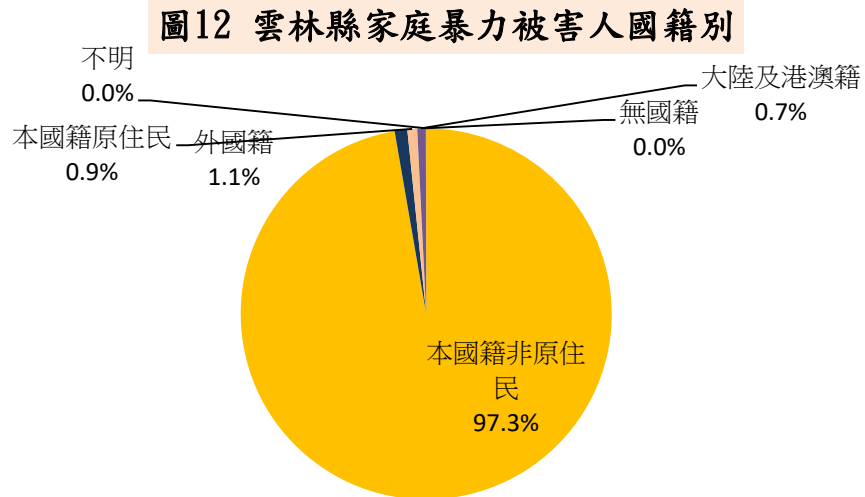
資料來源：衛生福利部

二、家庭暴力案件與國籍概況

(一)家庭暴力被害人國籍別

本縣 111 年家庭暴力被害人以本國籍非原住民占

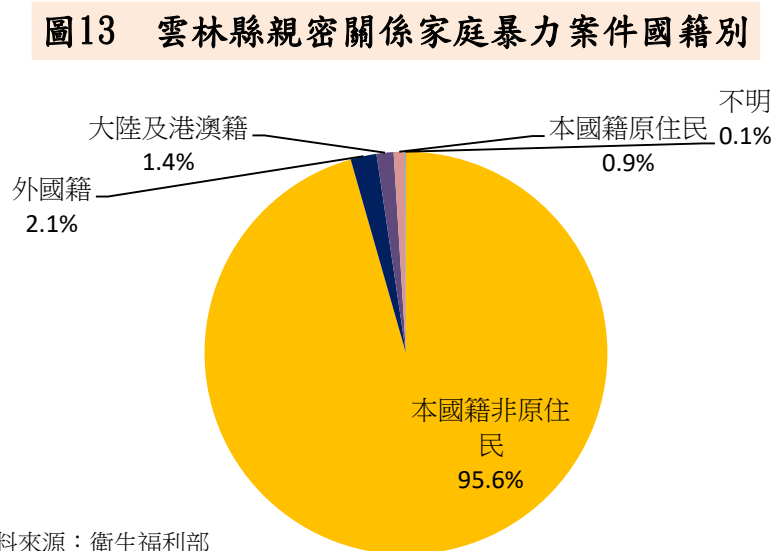
97.3%最多，外國籍占 1.1%次之，本國籍原住民占 0.9%再次之。



資料來源：衛生福利部

(二)親密(婚姻/離婚/同居)關係家庭暴力案件類型與國籍概況

本縣 111 年親密關係暴力本國籍非原住民占 95.6%最多，外國籍占 2.1%次之，大陸及港澳籍占 1.4%再次之。

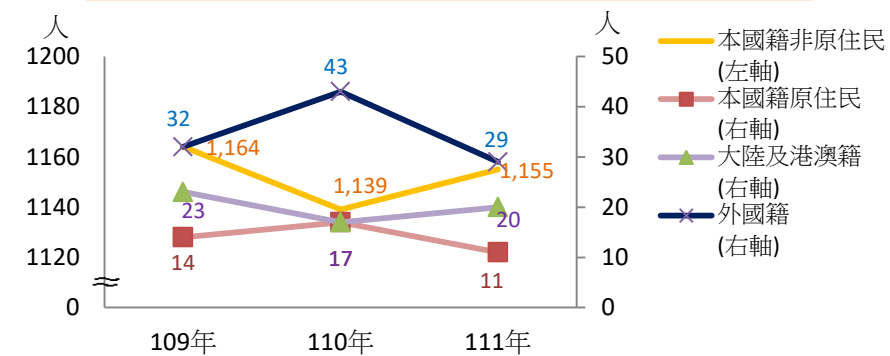


資料來源：衛生福利部

(三)近 3 年親密(婚姻/離婚/同居)關係家庭暴力案件類型與性別、國籍概況

1、近3年女性親密關係暴力被害人國籍以本國籍非原住民3,458人較多，外國籍104人次之，大陸及港澳籍60人再次之。其中本國籍非原住民、大陸及港澳籍被害人人數先降後升，本國籍原住民、外國籍被害人人數先升後降。

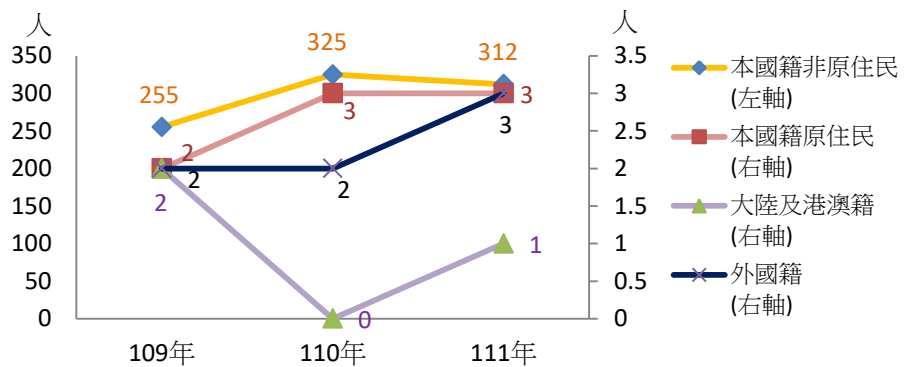
圖14 雲林縣近3年女性親密關係暴力被害人國籍別



資料來源：衛生福利部

2、近3年男性親密關係暴力被害人國籍別以本國籍非原住民892人較多，本國籍原住民8人次之，外國籍7人再次之。其中本國籍非原住民被害人人數先升後降，本國籍原住民、外國籍被害人人數略升。

圖15 雲林縣近3年男性親密關係暴力被害人國籍別



資料來源：衛生福利部

伍、結論

家庭暴力存在已久，但常被認為是別人之家務事，一直以來多加以漠視。綜觀歷年家暴事件通報，因兩性生理上差異、社會文化影響及經濟權控等因素，造成權力不平等，女性被害人數均占大多數，本縣 111 年家暴案件通報人數，亦呈現此比例，女性被害人數約占 6 成多，男性被害人約占 3 成多，近 3 年來數據亦顯示受暴性別比例無明顯變動。另本縣 111 年家暴案件類型以親密關係暴力占比 4 成 5 較多，惟近年來社會型態、人口結構改變，其他家庭成員間之非親密關係暴力，顯現些微上升趨勢。

家庭暴力有私密性高、情感糾葛深、兩性權力不平等、重複性高等特性，公權力介入不易，因此，防治根本之道在於提升民眾對家庭暴力之認知，為將家暴防治觀念向下扎根，有效宣導家庭暴力防治觀念，家暴社區防治扮演著重要角色，本局持續推動相關宣導作為，落實員警教育訓練並持續與各網絡單位合作，以有效防治家庭暴力發生，相關策進作為如下：

- 一、加強轄區派出所與社區間之聯繫通報管道，以發現轄區潛在危險案件，遇有施暴情況立即通知警方處理，以有效遏制暴力情況發生，即時保護安全。
- 二、持續與在地社區組織合作，利用社區治安會議及社區現有活動搭配宣導，透過社區組織共同推動家暴防治工作。
- 三、加強於社區中心及商家電視牆播放宣導短片及 LED 跑馬燈宣導標語，並透過 Line 群組、Facebook 粉絲頁訊息、宣導品及宣導布條等多元宣導管道，擴大宣導成效。
- 四、本局每年辦理家暴安全防護網教育訓練，以提升員警辦理家暴防治工作之專業知能，俾能依法、妥適處理是類案件，提升案件品質。
- 五、透過家庭暴力安全防護網網絡間之資訊交流與分工合作，以

跨機構分工合作機制，共同提供家庭暴力被害人完善處遇及維護其人身安全。