



雲林縣警政統計通報

(112 年第 1 號)

雲林縣整體治安統計

112 年 1 月

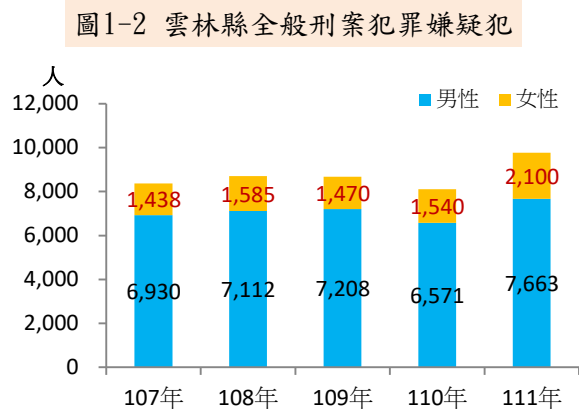
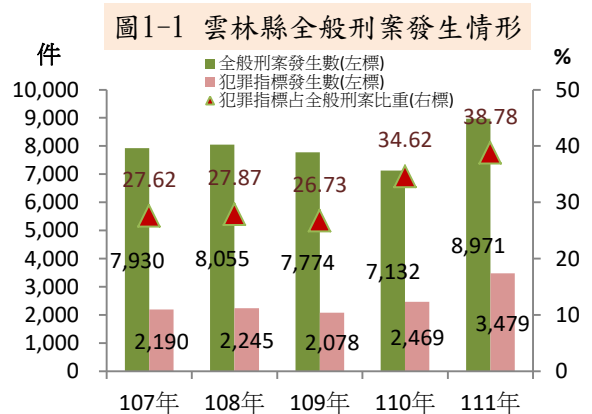
警政署推動「檢肅幫派工作」、「打擊詐欺」、「檢肅非法槍彈」及「精進緝毒成效工作」等專案，本局賡續執行並依時程規畫各項專案行動，針對各項不法，實施強力查緝，以宣示打擊犯罪之決心。本縣近 5 年來全般刑案及犯罪指標發生數微幅增減至 111 年大幅增加，破獲率逐年上升至 110 年微幅下降，本文主要以 111 年整體治安發生及破獲情形等進行簡要敘述，俾供施政決策之參據。

一. 本縣近 5 年 (107-111 年) 全般刑案發生數以 110 年最少，破獲率則以 109 年最高 (詳圖 1-1、圖 1-2 及表 1)

近 5 年來全般刑案發生數以 110 年 7,132 件最少，其中「毒品」案件查獲數由 1,467 件減少至 1,025 件 (-30.13%)、「公共危險」案件微幅增加後減少，由 1,906 件減少至 1,366 件 (-28.33%)、「詐欺」案件逐年增加，由 610 件增加至 1,516 件 (+148.52%)、「酒後駕車」案件則逐年增加至 110 年大幅減少，由 1,706 件減少至 1,154 件 (-32.36%)；破獲率以 111 年 90.49% 最低，109 年 96.39% 最高。

近 5 年犯罪指標¹發生數以 111 年 3,479 件最多，109 年 2,078 件最少，其中「暴力犯罪」案件微幅減少，「竊盜」、「一般傷害」及「詐欺」案件則大幅增加；破獲率以 111 年 88.13% 最低，108 年 101.96% 最高；犯罪指標發生數占全般刑案比重則由 107 年 27.62% 上升至 38.78%，比重增加 11.16 個百分點。

近 5 年來全般刑案犯罪嫌疑犯以 110 年 8,111 人最少，111 年 9,763 人最多，其中男性嫌疑犯以 110 年 6,571 人最少、111 年 7,663 人最多；女性嫌疑



資料來源：內政部警政署全球資訊網

¹犯罪指標係指竊盜、暴力犯罪、一般恐嚇取財、一般傷害及詐欺等與治安直接關係之案類。

犯則以 107 年 1,438 人最少、111 年 2,100 人最多。

二. 本縣 111 年整體治安概況及主要案類分析 (詳圖 2 及表 1)

(一) 111 年全般刑案破獲率 90.49%，較上年同期下降 3.99 個百分點

111 年全般刑案發生數 8,971 件，較上年同期 7,132 件，增加 1,839 件 (+25.79%)；破獲率 90.49%，較上年同期下降 3.99 個百分點，犯罪指標案類發生數 3,479 件，占刑案總數 38.78%，較上年同期增加 1,010 件 (+40.91%)；破獲率 88.13%，較上年同期下降 7.86 個百分點。

(二) 111 年竊盜案件發生數占刑案總數 16.83%，破獲率較上年同期下降 7.01 個百分點

111 年竊盜案件發生數 1,510 件占刑案總數 16.83%，較上年同期增加 236 件 (+18.52%)，其中以「普通竊盜」案件增加 226 件 (+19.57%) 最多，「汽車竊盜」及「機車竊盜」案件各增加 5 件次之；破獲率 90.40%，較上年同期下降 7.01 個百分點。

(三) 111 年暴力犯罪案件發生數占刑案總數 0.22%，破獲率較上年同期下降 5 個百分點

111 年暴力犯罪案件發生數 20 件占刑案總數 0.22%，較上年同期增加 4 件 (+25%)，其中以「強盜」案件較上年同期增加 4 件 (+200%) 最多，「故意殺人」案件較上年同期增加 2 件 (+28.57%) 次之；破獲率 95%，較上年同期下降 5 個百分點。

(四) 111 年毒品案件查獲 1,025 件，以「第二級毒品」為大宗

111 年毒品案件查獲 1,025 件，較上年同期增加 117 件 (+12.89%)，其中以查獲「第一級毒品」案件較上年同期增加 96 件 (+48%) 最多，查獲「第二級毒品」案件較上年同期增加 31 件 (+4.70%) 次之。

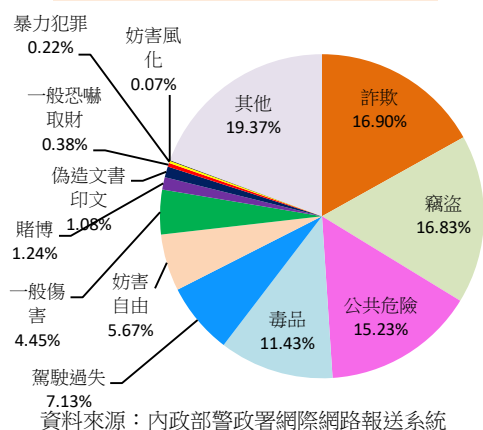
(五) 111 年詐欺案件發生數占刑案總數 16.90%，破獲率較上年同期下降 7.12 個百分點

111 年詐欺案件發生數 1,516 件占刑案總數 16.90%，較上年同期增加 565 件 (+59.41%)；破獲率為 86.15%，較上年同期下降 7.12 個百分點。

(六) 111 年公共危險案件發生數占刑案總數 15.23%，破獲率較上年同期下降 0.08 個百分點

111 年公共危險發生數 1,366 件占刑案總數 15.23%，較上年同期減少 18 件 (-1.30%)，其中以「酒後駕車」

圖2 雲林縣111年全般刑案案類別構成比



1,154 件占公共危險發生數 84.48%，較上年同期減少 19 件（-1.62%）；破獲率為 99.78%，較上年同期下降 0.08 個百分點。

表1 雲林縣近5年全般刑案發生數及破獲情形

案類別	期間	107年	108年	109年	110年	111年		111年較上年同期比較			
						占刑案總數比例(%)	增減數(件、百分點)	增減率(%)			
發生數(件)	刑案總計	7,930	8,055	7,774	7,132	8,971	100.00	1,839	25.79		
	計	2,190	2,245	2,078	2,469	3,479	38.78	1,010	40.91		
	小計	1,305	1,259	1,188	1,274	1,510	16.83	236	18.52		
	竊盜	重大竊盜	-	1	1	-	-	0.00	-	--	
		普通竊盜	1,094	1,102	1,061	1,155	1,381	15.39	226	19.57	
		汽車竊盜	79	38	37	18	23	0.26	5	27.78	
		機車竊盜	132	118	89	101	106	1.18	5	4.95	
		小計	25	29	30	16	20	0.22	4	25.00	
		犯罪指標	故意殺人	8	16	15	7	9	0.10	2	28.57
			擄人勒贖	1	-	-	-	-	0.00	-	--
			強盜	4	5	5	2	6	0.07	4	200.00
			搶奪	2	-	5	4	4	0.04	-	--
			重傷害	-	1	1	-	1	0.01	1	--
			重大恐嚇取財	1	-	-	-	-	0.00	-	--
			強制性交	9	7	4	3	-	0.00	-3	-100.00
			一般恐嚇取財	30	15	19	14	34	0.38	20	142.86
			一般傷害	220	236	178	214	399	4.45	185	86.45
	詐		610	706	663	951	1,516	16.90	565	59.41	
	公共危險	1,906	2,284	2,403	1,384	1,366	15.23	-18	-1.30		
	酒後駕車	1,706	2,093	2,232	1,173	1,154	12.86	-19	-1.62		
	毒品	計(查獲數)	1,467	1,176	980	908	1,025	11.43	117	12.89	
		第一級毒品	577	474	290	200	296	3.30	96	48.00	
		第二級毒品	865	632	657	659	690	7.69	31	4.70	
		第三級毒品	23	68	29	49	35	0.39	-14	-28.57	
	第四級毒品	1	2	2	-	3	0.03	3	-		
	駕駛過失	254	283	238	347	640	7.13	293	84.44		
	賭博	219	236	80	86	111	1.24	25	29.07		
	妨害自由	264	317	315	418	509	5.67	91	21.77		
	妨害風化	43	27	25	15	6	0.07	-9	-60.00		
	偽造文書印文	59	50	56	74	97	1.08	23	31.08		
其他	1,528	1,437	1,599	1,431	1,738	19.37	307	21.45			
破獲率(%)	刑案總計	92.16	94.66	96.39	94.48	90.49	--	-3.99	--		
	計	99.82	101.96	101.64	95.99	88.13	--	-7.86	--		
	小計	101.76	104.21	102.19	97.41	90.40	--	-7.01	--		
	竊盜	重大竊盜	-	100.00	100.00	-	-	--	-	--	
		普通竊盜	99.27	104.36	102.26	97.49	89.72	--	-7.77	--	
		汽車竊盜	106.33	100.00	81.08	116.67	95.65	--	-21.02	--	
		機車竊盜	119.70	104.24	110.11	93.07	98.11	--	5.04	--	
		小計	100.00	100.00	100.00	100.00	95.00	--	-5.00	--	
	犯罪指標	故意殺人	87.50	100.00	100.00	100.00	88.89	--	-11.11	--	
		擄人勒贖	100	-	-	-	-	--	-	--	
		強盜	125.00	100.00	100.00	100.00	100.00	--	-	--	
		搶奪	100.00	-	100.00	100.00	100.00	--	-	--	
		重傷害	-	100.00	100.00	-	100.00	--	100.00	--	
		重大恐嚇取財	100.00	-	-	-	-	--	-	--	
		強制性交	100.00	100.00	100.00	100.00	-	--	-100.00	--	
		一般恐嚇取財	70.00	86.67	94.74	114.29	85.29	--	-29.00	--	
		一般傷害	98.18	100.42	102.25	98.13	86.97	--	-11.16	--	
		詐	97.70	98.87	100.75	93.27	86.15	--	-7.12	--	
	公共危險	100.00	99.96	99.96	99.86	99.78	--	-0.08	--		
	酒後駕車	100.00	99.95	100.00	100.00	100.00	--	-	--		
	毒品	100.00	100.00	100.00	100.00	100.00	--	-	--		
	駕駛過失	100.00	100.00	100.00	99.71	95.31	--	-4.40	--		
	賭博	40.18	67.37	60.00	67.44	78.38	--	10.94	--		
	妨害自由	100.76	100.00	100.63	97.13	89.39	--	-7.74	--		
	妨害風化	102.33	96.30	104.00	93.33	83.33	--	-10.00	--		
	偽造文書印文	96.61	106.00	105.36	97.30	83.51	--	-13.79	--		

資料來源：內政部警政署全球資訊網

說明：1. 發生數含「補報發生」，破獲數含「破積案」或「破他轄」，故破獲率可能大於100%。

2. 111年資料為初步數。

3. 自106年1月起暴力犯罪項下「強制性交」統計項排除「對幼性交」。

4. 表列數字按實際數值計算，其尾數採四捨五入計列，致百分比可能產生捨位誤差。

三. 本縣 111 年全般刑案男性及女性犯罪嫌疑犯分別以「公共危險」及「詐欺」占其主要案類（詳表 2、圖 3-1、圖 3-2）

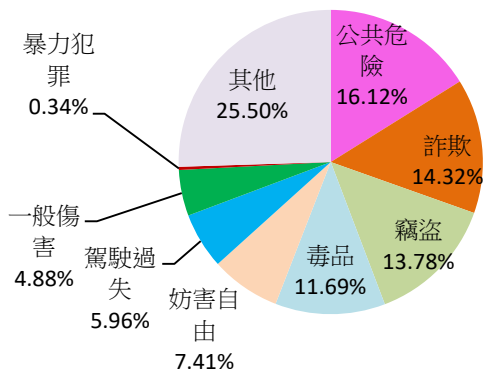
本縣 111 年全般刑案犯罪嫌疑犯 9,763 人，男性 7,663 人（占 78.49%）、女性 2,100 人（占 21.51%），分別較上年同期增加 1,092 人（+16.62%）、增加 560 人（+36.36%），依案類別觀察犯罪嫌疑犯，男性主要以「公共危險」案件為大宗（占 16.12%）、「詐欺」案件次之（占 14.32%）；女性則以「詐欺」案件為大宗（占 32.29%）、「竊盜」案件次之（占 12.86%）。

表 2 雲林縣 111 年較上年同期全般刑案犯罪嫌疑犯性別比較

期間 案類別	110年			111年						111年較上年同期比較			
	合計	男性	女性	合計	男性		女性		男性		女性		
					占比%	占比%	增減數	增減率(%)	增減數	增減率(%)			
全般刑案	8,111	6,571	1,540	9,763	7,663	100.00	2,100	100.00	1,092	16.62	560	36.36	
竊盜	1,192	947	245	1,326	1,056	13.78	270	12.86	109	11.51	25	10.20	
暴力犯罪	18	17	1	28	26	0.34	2	0.10	9	52.94	1	100.00	
一般傷害	333	275	58	465	374	4.88	91	4.33	99	36.00	33	57	
詐欺	1,265	835	430	1,775	1,097	14.32	678	32.29	262	31.38	248	57.67	
妨害自由	573	487	86	671	568	7.41	103	4.90	81	16.63	17	19.77	
駕駛過失	403	292	111	682	457	5.96	225	10.71	165	56.51	114	102.70	
毒品	882	784	98	994	896	11.69	98	4.67	112	14.29	0	0.00	
公共危險	1,405	1,249	156	1,370	1,235	16.12	135	6.43	-14	-1.12	-21	-13	
其他	2,040	1,685	355	2,452	1,954	25.50	498	23.71	269	15.96	143	40.28	

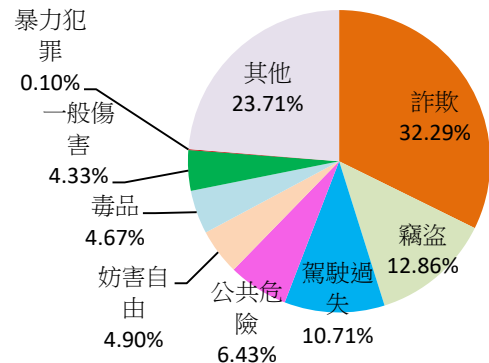
資料來源：內政部警政署全球資訊網
說明：111年資料為初步數。

圖 3-1 雲林縣 111 年全般刑案男性嫌疑犯結構



資料來源：內政部警政署全球資訊網

圖 3-2 雲林縣 111 年全般刑案女性嫌疑犯結構



資料來源：內政部警政署全球資訊網

綜上 111 年整體治安簡述，就刑事案件發生數而言，「公共危險」案件較上年同期減少較多；「詐欺」、「駕駛過失」、「竊盜」及「一般傷害」案件較上年同期增加較多，破獲率則以「重傷害」、「賭博」及「機車竊盜」較上年同期上升幅度較高；另男性犯罪嫌疑犯犯罪案類多集中於「公共危險」、「詐欺」及「竊盜」案件，女性犯罪嫌疑犯犯罪案類則多集中於「詐欺」、「竊盜」及「駕駛過失」案件。

本局在舉辦各項宣導活動、臉書及官網等媒體上加強防詐宣導，以提升長者防詐觀念與犯罪預防意識；針對肇事熱時熱點加強取締，以有效降低事故發生，並對本縣季節性農漁牧產品規劃「護農專案」勤務，防制竊盜案件發生，塑造安居樂業環境。