



# 雲林縣警政統計通報

(111 年第 4 號)

## 雲林縣查緝毒品情形

111 年 7 月

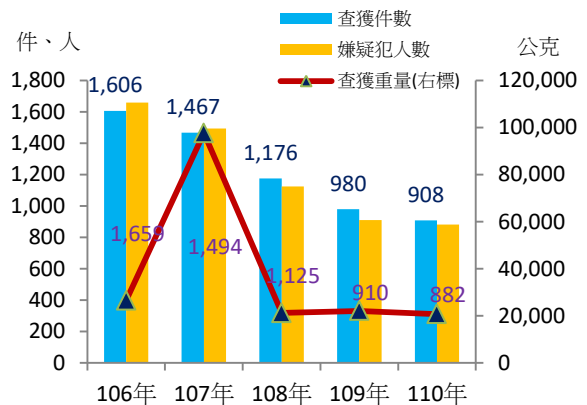
打擊毒品犯罪向為治安重點工作，毒品不僅嚴重戕害國人身心健康，且影響治安環境及社會秩序至鉅。茲就雲林縣（以下稱本縣）查緝毒品件數、重量及嫌疑犯犯罪情形頗析如下，俾供施政決策之參據。

### 一. 查緝毒品件數（詳圖 1 圖 2 表 1）

本縣近 5 年查緝毒品案呈逐年遞減現象，以 106 年 1,606 件最多、110 年 908 件最少，其中第一及第二級毒品以 106 年查緝數最多，分別為 668 件及 915 件；第三級毒品則以 108 年 68 件最多。110 年較 106 年減少 698 件（-43.46%），尤以第一及第二級毒品降幅最遽，第一級毒品減少 468 件（-70.06%），其中海洛因減少 432 件（-69.23%）、第二級毒品減少 256 件（-27.98%），其中安非他命減少 287 件（-31.57%）。

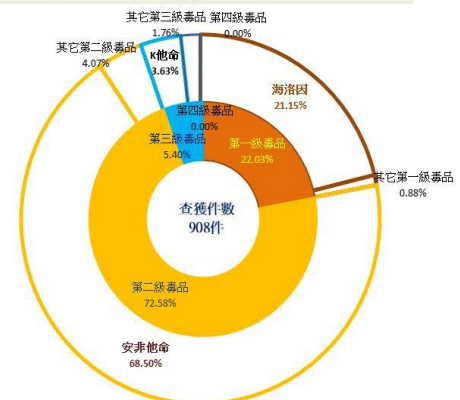
110 年查緝毒品案 908 件，較 109 年（以下稱上年）減少 72 件（-7.35%），以第二級毒品 659 件占大宗，其中安非他命 622 件，占總查緝毒品件數 68.50%，較上年減少 6 件（-0.96%）、第一級毒品 200 件次之，其中海洛因 192 件，占總查緝毒品件數 21.15%，較上年減少 74 件（-27.82%）。

圖 1 雲林縣近 5 年查緝毒品情形



資料來源:警政統計查詢網

圖 2 雲林縣 110 年查緝各級毒品件數占比-按級別分



資料來源：內政部警政署全球資訊網

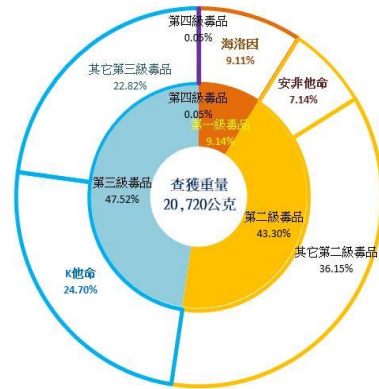
### 二. 查緝毒品重量（詳圖 3 表 1）

本縣近 5 年查緝毒品重量以 107 年 97,619 公克最多，其中以第四級毒品（以毒品先驅原料為主）74,052 公克，占 107 年總查緝毒品重量 75.86%，

110年較106年減少5,769公克，其中以第二級毒品項別安非他命減少10,715公克最多。

110年查緝毒品重量20,720公克，較上年減少1,383公克，以第三級毒品9,846公克占大宗，占總查獲毒品重量47.52%，較上年增加9,224公克，其中以K他命5,117公克為主、第二級毒品8,971公克次之，較上年增加4,954公克，占總查獲毒品重量43.30%，其中以安非他命1,480公克為主。

圖3 雲林縣110年查緝各級毒品重量占比-按級別分



### 三. 毒品嫌疑犯人數 (詳表 1~表 3)

觀察本縣近5年查緝毒品嫌疑犯以106年1,659人最多，第一及第二級毒品嫌疑犯以106年最多人，分別為699人及936人；第三級毒品嫌疑犯則以108年73人最多。

本縣110年查緝毒品嫌疑犯882人，較上年減少28人(-3.08%)，以第一級毒品減少77人(-28.10%)最多；110年較106年減少777人(-46.84%)，以第一級毒品減少502人(-71.82%)最多。

查緝毒品嫌疑犯按性別及年齡別分，110年以「24歲以上」成年人792人占多數，較上年減少51人(-6.05%)，其中男性以「40-49歲」274人最多，較上年減少51人(-15.69%)、女性以「30-39歲」36人最多，較上年增加5人(+16.13%)，另110年青少年查緝毒品嫌疑犯皆較上年增加，「18-23歲」青年73人，較上年增加20人(+37.74%)，其中男性增加18人(+37.50%)、女性增加2人(+40%)；「12-17歲」少年17人，較上年增加3人(+21.43%)，其中男性增加6人(+54.55%)、女性減少3人(-100%)。

依查緝毒品嫌疑犯犯罪人口率(每10萬人口嫌疑犯人數)觀察，本縣110年130.96人較上年減少3.05人，按年齡別分以「40-49歲」成年人293.17人最多，較上年減少50.53人、「30-39歲」272.76人次之，較上年減少1.49人，再按毒品級別分110年第一級毒品以「40-49歲」95.49人最多，第二級毒品以「30-39歲」215.98人最多，而第三、四級毒品則以「18-23歲」青年63.92人最多。

本局111年查緝毒品係依據行政院修訂「新世代反毒策略行動綱領」辦理，以「人」為中心追緝毒品源頭，降低涉毒者之各種衍生性犯罪，並抑制本縣新生毒品人口增加，落實強力執行反毒工作。

表1 雲林縣警察局近5年查緝毒品概況

查緝件數、重量及嫌疑犯	106年	107年	108年	109年	110年	占比(%)	110年較109年		110年較106年	
							增減數	增減%	增減數	增減%
查緝數(件)	1,606	1,467	1,176	980	908	100.00	-72	-7.35	-698	-43.46
第一級毒品	668	577	474	290	200	22.03	-90	-31.03	-468	-70.06
海洛因	624	492	423	266	192	21.15	-74	-27.82	-432	-69.23
第二級毒品	915	865	632	657	659	72.58	2	0.30	-256	-27.98
安非他命	909	846	591	628	622	68.50	-6	-0.96	-287	-31.57
第三級毒品	23	23	68	29	49	5.40	20	68.97	26	113.04
K他命	22	22	65	27	33	3.63	6	22.22	11	50.00
第四級毒品	-	1	2	2	-	0.00	-	100	0	--
查緝重量(公克)	26,489	97,619	21,240	22,103	20,720	100.00	-1,383	--	-5,769	--
第一級毒品	1,420	646	1,148	349	1,893	9.14	1,544	--	473	--
海洛因	1,401	646	1,134	349	1,888	9.11	1,539	--	487	--
第二級毒品	12,281	21,855	13,164	4,017	8,971	43.30	4,954	--	-3,310	--
安非他命	12,195	3,582	4,541	2,270	1,480	7.14	-790	--	-10,715	--
第三級毒品	6,359	1,065	6,926	622	9,846	47.52	9,224	--	3,487	--
K他命	6,134	1,003	5,096	384	5,117	24.70	4,733	--	-1,017	--
第四級毒品	6,428	74,052	-	17,115	10	0.05	-17,105	--	-6,418	--
嫌疑犯(人)	1,659	1,494	1,125	910	882	100.00	-28	-3.08	-777	-46.84
第一級毒品	699	582	449	274	197	22.34	-77	-28.10	-502	-71.82
第二級毒品	936	881	601	596	622	70.52	26	4.36	-314	-33.55
第三級毒品	24	26	73	33	63	7.14	30	90.91	39	162.50
第四級毒品	-	4	2	5	-	0.00	-5	-100.00	0	--

資料來源：內政部警政署全球資訊網

- 說明：1. 第一級毒品：海洛因、嗎啡、鴉片、古柯鹼及其相類製品。  
 2. 第二級毒品：罌粟、古柯、大麻、安非他命、配西汀、潘他唑新及其相類製品。  
 3. 第三級毒品：K他命、硝甲西洋及其相類製品。  
 4. 第四級毒品：勞拉西洋及其相類製品。  
 5. 查緝重量年度增減幅度大不做增減百分比比較。  
 6. 毒品嫌疑犯不包含查獲第三、四級毒品行政裁罰涉嫌人。  
 7. 查緝件數及重量數量均含其他，嫌疑犯人數含年齡不詳

表2 雲林縣警察局查緝毒品嫌疑犯-按性別及年齡別分

性別及年齡別	兒童 0-11歲	少年 12-17歲	青年 18-23歲	計	成年				
					24-29歲	30-39歲	40-49歲	50-59歲	60歲以上
109年	-	14	53	843	102	256	359	112	14
男性	-	11	48	762	93	225	325	105	14
女性	-	3	5	81	9	31	34	7	-
110年	-	17	73	792	111	245	307	111	18
男性	-	17	66	701	98	209	274	105	15
女性	-	-	7	91	13	36	33	6	3
較上年增減數	-	3	20	-51	9	-11	-52	-1	4
男性	-	6	18	-61	5	-16	-51	-	1
女性	-	-3	2	10	4	5	-1	-1	3
較上年增減%	--	21.43	37.74	-6.05	8.82	-4.30	-14.48	-0.89	28.57
男性	--	54.55	37.50	-8.01	5.38	-7.11	-15.69	-	7.14
女性	--	-100.00	40.00	12.35	44.44	16.13	-2.94	-14.29	--

資料來源：內政部警政署全球資訊網

- 說明：年齡以警政年齡區分，兒童指未滿12歲、少年指12歲以上18歲未滿、青年指18歲以上24歲未滿、成年指二十四歲以上。

表3 雲林縣警察局查緝毒品嫌疑犯罪人口率-按年齡別分

單位：人/每10萬人口

年齡別	總計	兒童 0-11歲	少年 12-17歲	青年 18-23歲	計	成年				
						24-29歲	30-39歲	40-49歲	50-59歲	60歲以上
109年	134.00	-	36.21	99.61	158.72	191.27	274.26	343.70	106.56	8.01
110年	130.96	-	46.44	145.83	149.31	208.36	272.76	293.17	106.34	10.10
第一級毒品	29.25	-	-	-	37.14	13.14	47.87	95.49	34.49	6.17
第二級毒品	92.35	-	27.32	81.90	107.65	170.82	215.98	194.81	71.85	3.93
第三、第四級毒品	9.35	-	19.12	63.92	4.52	24.40	8.91	2.86	-	-
較上年增減數	-3.05	-	10.23	46.21	-9.41	17.09	-1.49	-50.53	-0.23	2.09

資料來源：內政部警政署全球資訊網

- 說明：1. 犯罪人口率係指每10萬期中人口嫌疑犯人數。  
 2. 犯罪人口率總計含年齡不詳。