



雲林縣警政統計通報

(111 年第 1 號)

雲林縣整體治安概況

111 年 1 月

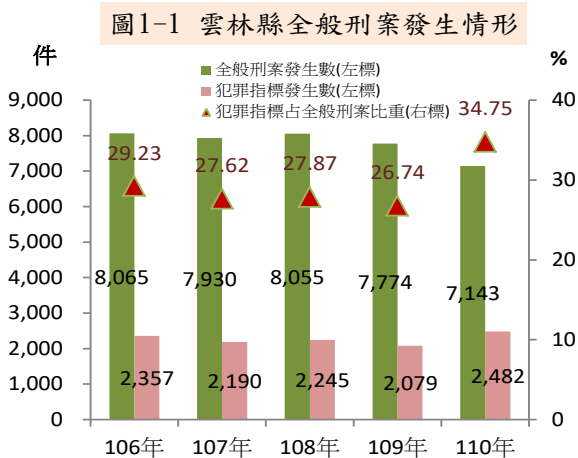
透過本縣近 5 年來全般刑案得知發生數微幅減少，破獲率逐年上升至 110 年微幅下降，犯罪指標發生數逐年減少至 110 年微幅增加，本文主要以 110 年整體治安發生及破獲情形等進行簡要敘述，俾供施政決策之參據。

一. 本縣近 5 年（106-110 年）全般刑案發生數以 110 年最少，破獲率則以 109 年最高

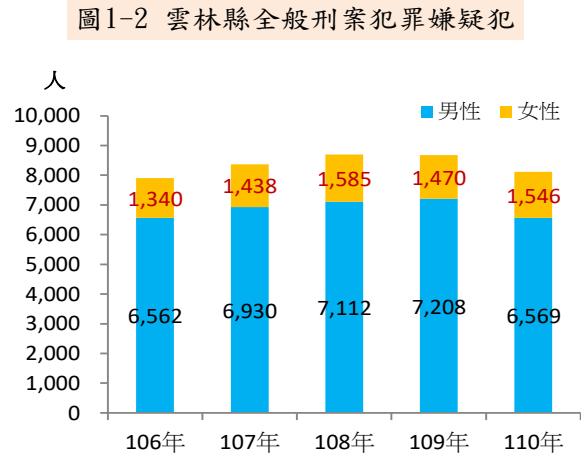
近 5 年來全般刑案發生數以 110 年 7,143 件最少，其中「毒品」案件查獲數由 1,606 件減少至 1,085 件（-32.44%）、「公共危險」案件由 1,642 件減少至 1,383 件（-15.77%）、「詐欺」案件逐年微幅增加，由 576 件增加至 953 件（+65.45%）、「酒後駕車」案件則逐年增加後至 110 年大幅減少；破獲率以 107 年 92.16%最低，109 年 96.39%最高。

近 5 年犯罪指標¹發生數以 110 年 2,482 件最多，109 年 2,079 件最少，其中「暴力犯罪」及「一般恐嚇取財」案件大幅減少、「竊盜」及「一般傷害」案件則微幅減少；破獲率以 110 年 95.93%最低，108 年 101.96%最高；犯罪指標發生數占全般刑案比重則由 106 年 29.23%上升至 34.75%，比重增加 5.52 個百分點。

近 5 年來全般刑案犯罪嫌疑犯以 106 年 7,902 人最少，108 年 8,697 人最多，其中男性嫌疑犯以 106 年 6,562 人最少、109 年 7,208 人最多；女性嫌疑犯則以 106 年 1,340 人最少、108 年 1,585 人最多。



資料來源：內政部警政署國際網路報送系統



資料來源：內政部警政署全球資訊網

¹犯罪指標係指竊盜、暴力犯罪、一般恐嚇取財、一般傷害及詐欺等與治安直接關係之案類。

二. 本縣 110 年整體治安概況及主要案類分析

(一)110 年全般刑案破獲率 94.50%，較上年同期下降 1.89 個百分點

110 年全般刑案發生數 7,143 件，較上年同期 7,774 件，減少 631 件（-8.12%）；破獲率 94.50%，較上年同期下降 1.89 個百分點，犯罪指標案類發生數 2,482 件，占刑案總數 34.75%，較上年同期增加 403 件（+19.38%）；破獲率 95.93%，較上年同期下降 5.70 個百分點。

(二)110 年竊盜案件發生數占刑案總數 17.95%，破獲率較上年同期下降 4.76 個百分點

110 年竊盜案件發生數 1,282 件占刑案總數 17.95%，較上年同期增加 94 件（+7.91%），其中以「普通竊盜」案件增加 98 件（+9.24%）最多，「機車竊盜」案件增加 16 件（+17.98%）次之；破獲率 97.43%，較上年同期下降 4.76 個百分點。

(三)110 年暴力犯罪案件發生數占刑案總數 0.22%，破獲率同上年同期

110 年暴力犯罪案件發生數 16 件占刑案總數 0.22%，較上年同期減少 15 件（-48.39%），其中以「故意殺人」案件較上年同期減少 8 件（-53.33%）最多，「強盜」案件較上年同期減少 3 件（-60.00%）次之，「搶奪」及「重傷害」案件各較上年同期減少 1 件再次之；破獲率 100%，同上年同期。

(四)110 年毒品案件查獲 1,085 件，以「第二級毒品」為大宗

110 年毒品案件查獲 1,085 件，較上年同期減少 117 件（-9.73%），其中以查獲「第一級毒品」案件較上年同期減少 119 件（-33.24%）最多，查獲「第二級毒品」案件較上年同期減少 20 件（-2.46%）次之。

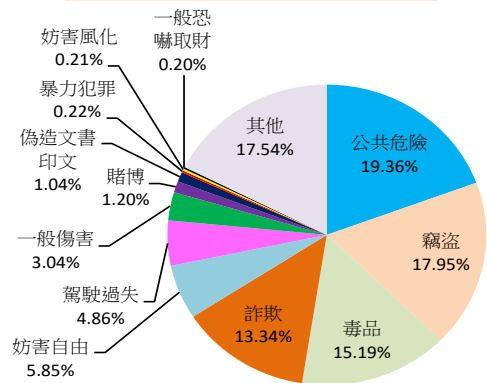
(五)110 年詐欺案件發生數占刑案總數 13.34%，破獲率較上年同期下降 7.36 個百分點

110 年詐欺案件發生數 953 件占刑案總數 13.34%，較上年同期增加 290 件（+43.74%）；破獲率為 93.39%，較上年同期下降 7.36 個百分點。

(六)110 年公共危險案件發生數占刑案總數 19.36%，破獲率較上年同期下降 0.03 個百分點

110 年公共危險發生數 1,383 件占刑案總數 19.36%，較上年同期減少 1,020 件（-42.45%），其中以「酒後駕車」1,173 件占公共危險發生數 84.82%，

圖2 雲林縣110年全般刑案案類構成比



資料來源：內政部警政署網際網路報送系統

較上年同期減少 1,059 件 (-47.45%)；破獲率為 99.93%，較上年同期下降 0.03 個百分點。

表1 雲林縣近5年全般刑案發生數及破獲情形

案類別	期間	106年	107年	108年	109年	110年		110年較上年同期比較		
						占刑案總數比例(%)	增減數(件、百分點)	增減率(%)		
發生數(件)	刑案總計	8,065	7,930	8,055	7,774	7,143	100.00	-631	-8.12	
	計	2,357	2,190	2,245	2,079	2,482	34.75	403	19.38	
	犯罪指標	竊盜	1,449	1,305	1,259	1,188	1,282	17.95	94	7.91
		重大竊盜	-	-	1	1	-	0.00	-1	-100.00
		普通竊盜	1,171	1,094	1,102	1,061	1,159	16.23	98	9.24
		汽車竊盜	81	79	38	37	18	0.25	-19	-51.35
		機車竊盜	197	132	118	89	105	1.47	16	17.98
		小計	31	25	29	31	16	0.22	-15	-48.39
		暴力犯罪	5	8	16	15	7	0.10	-8	-53.33
		故意殺人	-	1	-	-	-	0.00	-	--
		擄人勒贖	15	4	5	5	2	0.03	-3	-60.00
		搶奪	4	2	-	5	4	0.06	-1	-20.00
	重傷害	-	-	1	1	-	0.00	-1	-100.00	
	重大恐嚇取財	-	1	-	-	-	0.00	-	--	
	強制性交	7	9	7	5	3	0.04	-2	-40.00	
	一般恐嚇取財	35	30	15	19	14	0.20	-5	-26.32	
	一般傷害	266	220	236	178	217	3.04	39	21.91	
	詐欺	576	610	706	663	953	13.34	290	43.74	
	公共危險	1,642	1,906	2,284	2,403	1,383	19.36	-1020	-42.45	
	酒後駕車	1,456	1,706	2,093	2,232	1,173	16.42	-1059	-47.45	
	計(查獲數)	1,606	1,467	1,176	1,202	1,085	15.19	-117	-9.73	
	毒品	668	577	474	358	239	3.35	-119	-33.24	
	第一級毒品	915	865	632	812	792	11.09	-20	-2.46	
	第二級毒品	23	23	68	29	52	0.73	23	79.31	
	第三級毒品	-	1	2	1	1	0.01	-	--	
	第四級毒品	338	254	283	238	347	4.86	109	45.80	
	駕駛過失	292	219	236	80	86	1.20	6	7.50	
賭博	223	264	317	315	418	5.85	103	32.70		
妨害自由	34	43	27	25	15	0.21	-10	-40.00		
妨害風化	63	59	50	56	74	1.04	18	32.14		
偽造文書印文	1,510	1,528	1,437	1,376	1,253	17.54	-123	-8.94		
其他	92.32	92.16	94.66	96.39	94.50	--	-1.89	--		
破獲率(%)	刑案總計	100.30	99.82	101.96	101.64	95.93	--	-5.70	--	
	計	101.45	101.76	104.21	102.19	97.43	--	-4.76	--	
	犯罪指標	竊盜	-	-	100.00	100.00	-	--	-100.00	--
		重大竊盜	103.07	99.27	104.36	102.26	97.41	--	-4.85	--
		普通竊盜	80.25	106.33	100.00	81.08	116.67	--	35.59	--
		汽車竊盜	100.51	119.70	104.24	110.11	94.29	--	-15.83	--
		機車竊盜	100.00	100.00	100.00	100.00	100.00	--	-	--
		小計	100.00	87.50	100.00	100.00	100.00	--	-	--
		暴力犯罪	-	100.00	-	-	-	--	-	--
		故意殺人	100.00	125.00	100.00	100.00	100.00	--	-	--
		擄人勒贖	125.00	100.00	-	100.00	100.00	--	-	--
		強盜	-	-	100.00	100.00	-	--	-100.00	--
	搶奪	-	100.00	-	-	-	--	-	--	
	重傷害	85.71	100.00	100.00	100.00	100.00	--	-	--	
	重大恐嚇取財	68.57	70.00	86.67	94.74	114.29	--	19.55	--	
	強制性交	98.50	98.18	100.42	102.25	96.77	--	-5.47	--	
	一般恐嚇取財	100.17	97.70	98.87	100.75	93.39	--	-7.36	--	
	一般傷害	100.06	100.00	99.96	99.96	99.93	--	-0.03	--	
	詐欺	100.00	100.00	99.95	100.00	100.00	--	-	--	
	公共危險	100.00	100.00	100.00	100.00	100.00	--	-	--	
	酒後駕車	100.00	100.00	100.00	100.00	99.71	--	-0.29	--	
	毒品	37.67	40.18	67.37	60.00	67.44	--	7.44	--	
	駕駛過失	99.55	100.76	100.00	100.63	97.37	--	-3.27	--	
	賭博	97.06	102.33	96.30	104.00	93.33	--	-10.67	--	
	妨害自由	103.17	96.61	106.00	105.36	97.30	--	-8.06	--	
	妨害風化									
	偽造文書印文									

資料來源：內政部警政署全球資訊網

說明：1. 發生數含「補報發生」，破獲數含「破積案」或「破他轄」，故破獲率可能大於100%。

2. 110年資料為初步數。

3. 自106年1月起暴力犯罪項下「強制性交」統計項排除「對幼性交」。

4. 表列數字按實際數值計算，其尾數採四捨五入計列，致百分比可能產生捨位誤差。

三. 本縣 110 年全般刑案男性及女性犯罪嫌疑犯分別以「公共危險」及「詐欺」占其主要案類

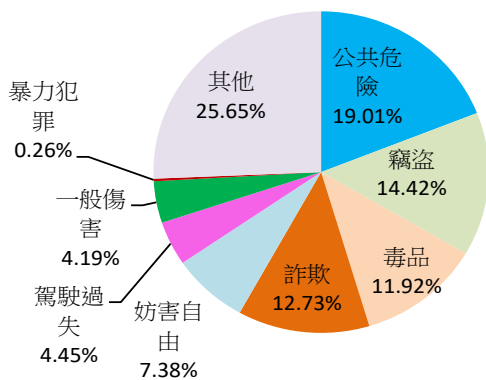
本縣 110 年全般刑案犯罪嫌疑犯 8,115 人，男性 6,569 人（占 80.95%）、女性 1,546 人（占 19.05%），分別較上年同期減少 639 人（-8.87%）、增加 76 人（+5.17%），依案類別觀察犯罪嫌疑犯，男性主要以「公共危險」案件為大宗（占 19.01%）、「竊盜」案件次之（占 14.42%）；女性則以「詐欺」案件為大宗（占 27.88%）、「竊盜」案件次之（占 15.98%）。

表 2 雲林縣 110 年較上年同期全般刑案犯罪嫌疑犯性別比較

案類別	109年			110年						110年較上年同期比較			
	合計	男性	女性	合計	男性		女性		男性		女性		
					占比%	占比%	增減數	增減率(%)	增減數	增減率(%)			
全般刑案	8,678	7,208	1,470	8,115	6,569	100.00	1,546	100.00	-639	-8.87	76	5.17	
竊盜	1,122	888	234	1,194	947	14.42	247	15.98	59	6.64	13	5.56	
暴力犯罪	64	61	3	18	17	0.26	1	0.06	-44	-72.13	-2	-66.67	
一般傷害	307	268	39	333	275	4.19	58	3.75	7	2.61	19	4.9	
詐欺	941	596	345	1,267	836	12.73	431	27.88	240	40.27	86	24.93	
妨害自由	439	372	67	574	485	7.38	89	5.76	113	30.38	22	32.84	
駕駛過失	280	208	72	403	292	4.45	111	7.18	84	40.38	39	54.17	
毒品	910	821	89	881	783	11.92	98	6.34	-38	-4.63	9	10.11	
公共危險	2,397	2,204	193	1,405	1,249	19.01	156	10.09	-955	-43.33	-37	-19	
其他	2,218	1,790	428	2,040	1,685	25.65	355	22.96	-105	-5.87	-73	-17.06	

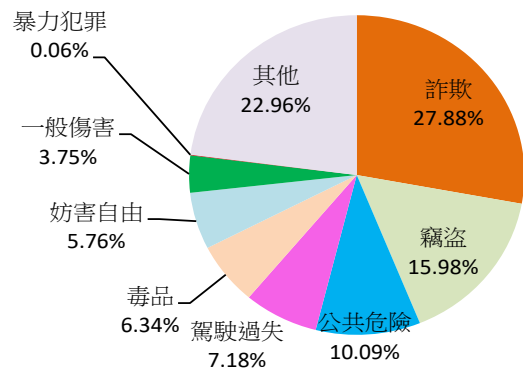
資料來源：內政部警政署網際網路報送系統
 說明：110年資料為初步數。

圖 3-1 雲林縣 110 年全般刑案男性嫌疑犯結構



資料來源：內政部警政署網際網路報送系統

圖 3-2 雲林縣 110 年全般刑案女性嫌疑犯結構



資料來源：內政部警政署網際網路報送系統

綜上 110 年整體治安簡述，就刑事案件發生數而言，「公共危險」、「毒品」及「暴力犯罪」案件較上年同期減少較多；「詐欺」、「駕駛過失」、「妨害自由」及「竊盜」案件較上年同期增加較多，破獲率則以「汽車竊盜」、「一般恐嚇取財」及「賭博」較上年同期上升幅度較高；另犯罪嫌疑犯則不論男女性，其犯罪案類多集中於「公共危險」、「竊盜」、「毒品」及「詐欺」案件。本局賡續執行警政署推動檢肅幫派工作、打擊詐欺、檢肅非法槍彈及精進緝毒成效工作等專案，並依署時程，規劃各項專案行動，針對各項不法，實施強力查緝，以宣示打擊犯罪之決心，塑造本縣安居樂業環境。