

中華民國 110 年
雲林縣警察局

統計手冊

雲林縣警察局會計室編印
中華民國 111 年 6 月

凡 例

- 一、編印之目的，旨在提供本局重要警政統計資料，以供首長作為施政及釐訂計畫之參考。
- 二、資料來源，主要係依據本局各業務單位提供之二級報表編製，間有部分取材自警政署警政統計表報。
- 三、所稱期間稱「年」者，為日曆年，即自 1 月 1 日起至 12 月 31 日止。
- 四、度量衡單位採用公制，其有特殊情形者，均於各表內分別註明。
- 五、所用符號說明如下：『-』表示無數值、『--』表示數值無意義。

目 錄

一、統計分析

- (一) 治安..... 1
- (二) 道路交通事故..... 3
- (三) 經費..... 5

二、統計表

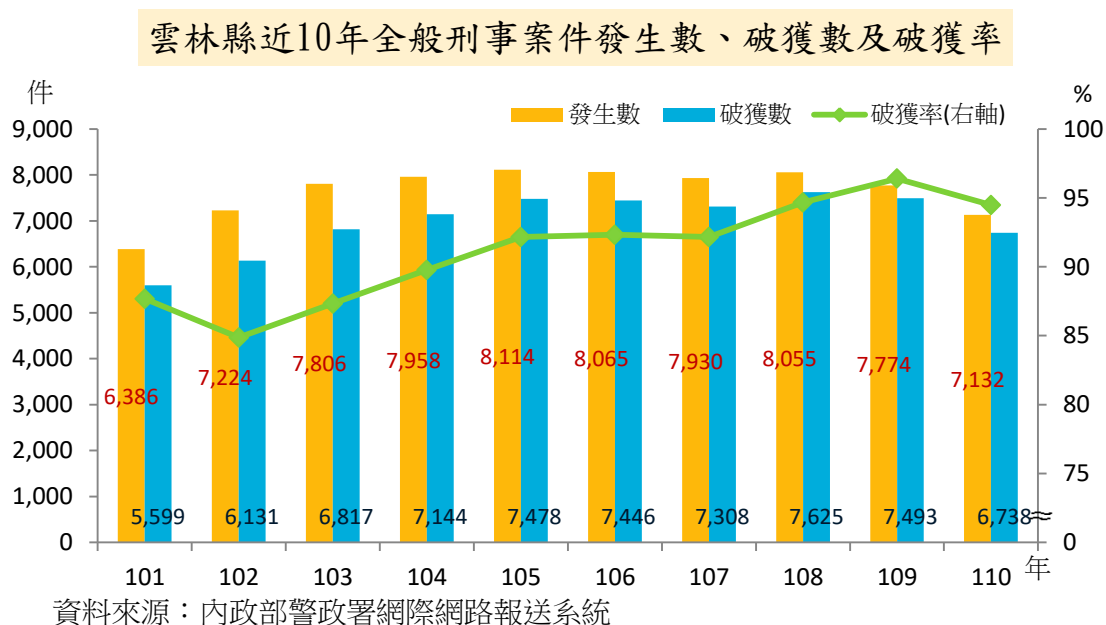
- 1. 雲林縣警察局組織系統表..... 9
- 2. 雲林縣警察局編制員額與現有人數.....10
- 3. 雲林縣警察局歲入歲出預、決算數統計.....12
- 4. 雲林縣警察機關人員獎勵統計.....14
- 5. 雲林縣警察機關人員懲處統計.....20
- 6. 雲林縣刑事案件分類統計.....26
- 7. 雲林縣查獲違法經濟案件統計.....38
- 8. 雲林縣處理違反社會秩序維護法案件.....42
- 9. 雲林縣道路交通事故—車種別44
- 10. 雲林縣道路交通事故—原因及傷亡.....46
- 11. 雲林縣道路交通事故—時間別48
- 12. 雲林縣執行警勤區訪查工作成果統計.....50
- 13. 雲林縣取締攤販績效統計.....52

一、統計分析

(一) 治安

1、全般刑事案件

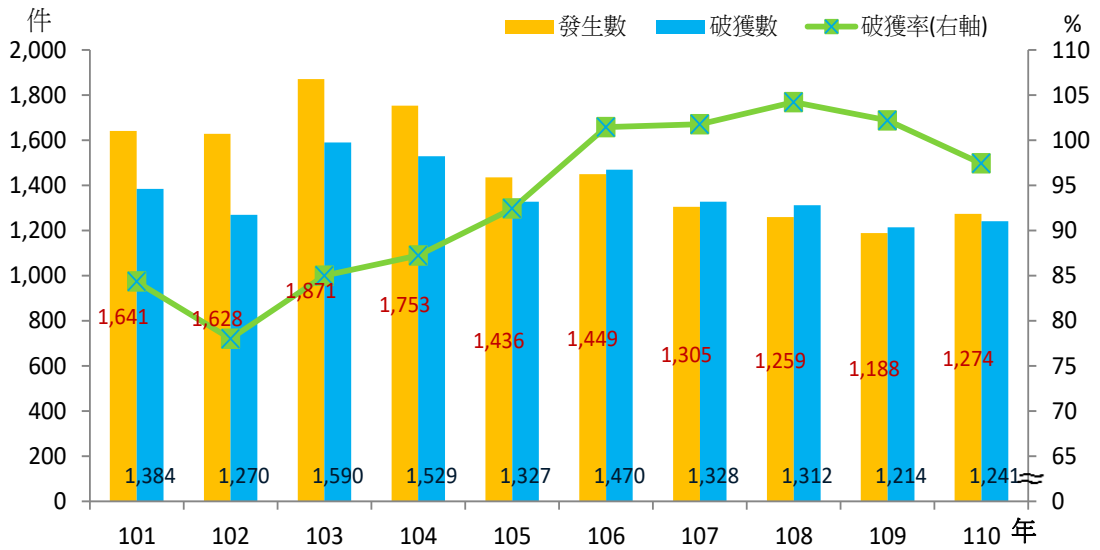
110年本縣受理全般刑事案件發生數7,132件、破獲數6,738件、破獲率94.48%，分別較109年減少642件、減少755件及下降1.91個百分點。以近10年（101年至110年）全般刑事案件觀察，105年發生數8,114件最高，101年發生數6,386件最低，110年發生數7,132件次低，主要係因公共危險、違反毒品危害防制條例等案類下降所致；自102年起破獲率大致上呈逐年上升趨勢。



2、竊盜案件

110年本縣竊盜案件發生數1,274件、破獲數1,241件、破獲率97.41%，分別較109年增加86件、增加27件及破獲率下降4.78個百分點。以近10年竊盜案件觀察，103年發生數1,871件最多，109年發生數1,188件最少，大致呈逐年下降趨勢；破獲率呈逐年上升趨勢。

雲林縣近10年竊盜案件發生數、破獲數及破獲率

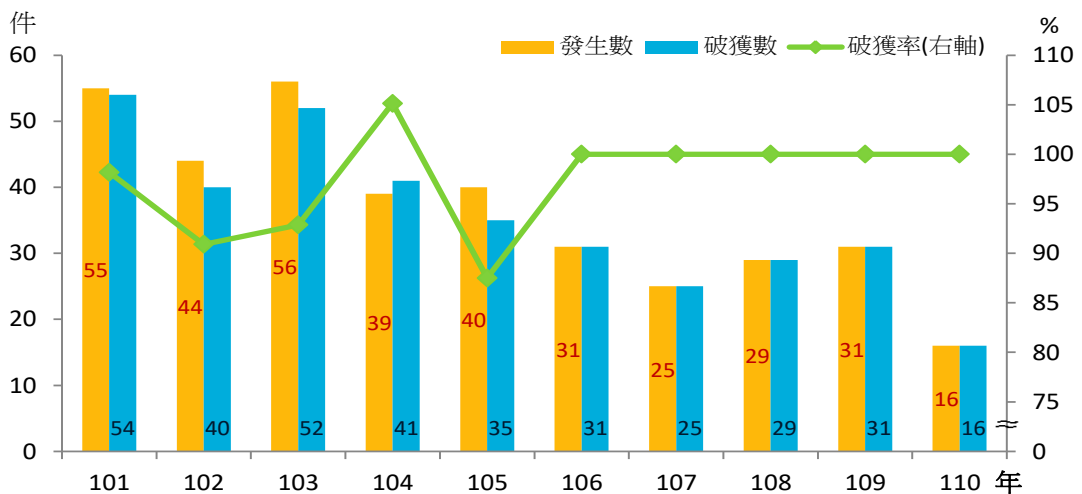


資料來源：內政部警政署網際網路報送系統

3、暴力犯罪案件

110年本縣暴力犯罪案件發生數16件、破獲數16件、破獲率100%，分別較109年減少15件、減少15件及破獲率同109年。以近10年暴力犯罪案件觀察，103年發生數56件最多，110年發生數16件最少，大致上自103年起呈現逐年下降趨勢，至108年時微幅上升；破獲率則以104年105.13%最高。

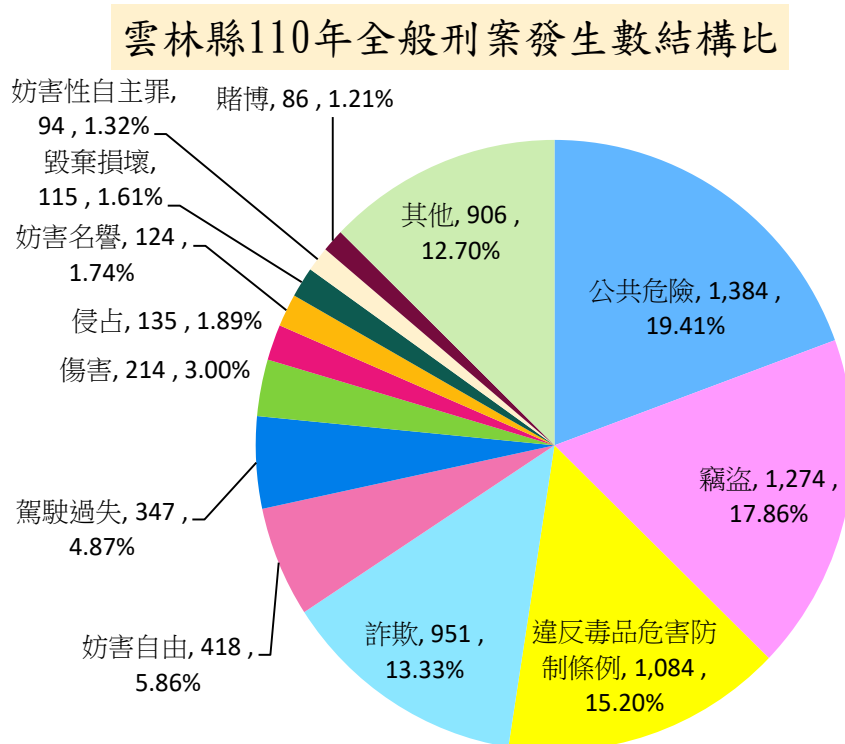
雲林縣近10年暴力犯罪發生數、破獲數及破獲率



資料來源：內政部警政署網際網路報送系統

4、全般刑事案件發生結構比

110年本縣全般刑事案件發生數中以公共危險案1,384件(占19.41%)最多,竊盜案1,274件(占17.86%)次之,違反毒品危害防制條例1,084件(占15.20%)再次之,分別較109年減少1,019件(-42.41%)、增加86件(+7.24%)及減少118件(-9.82%),以上3類犯罪類型計占全般刑事案件52.47%。



資料來源：內政部警政署網際網路報送系統

(二) 道路交通事故

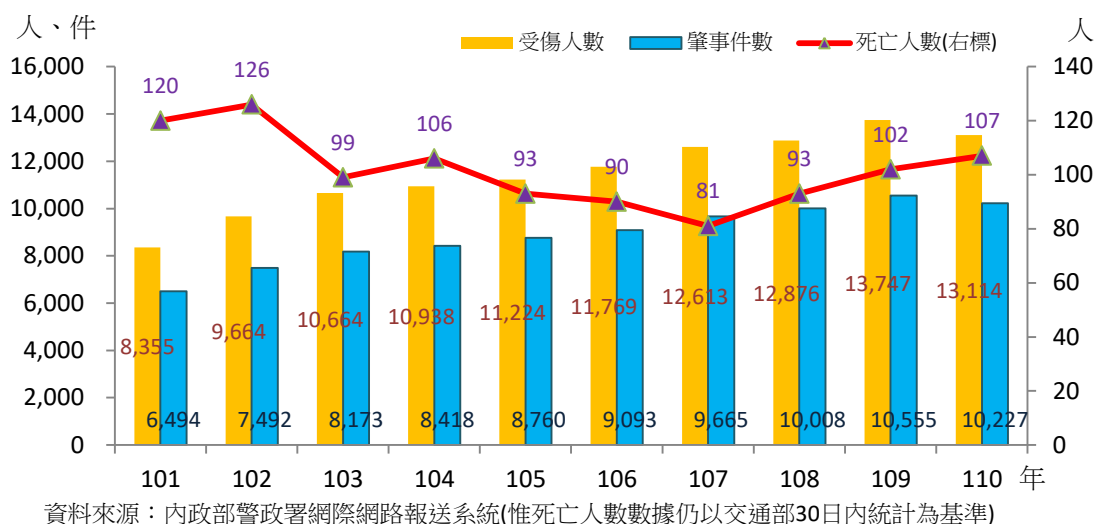
1、傷亡人數及肇事原因

(1) 110年本縣發生道路交通事故計10,227件,較109年減少328件(-3.11%),因交通事故而導致死亡者107人(指事故發生24小時以內死亡人數)、受傷者13,114人,分別較109年增加5人(+4.90%)、減少633人(-4.60%),其肇事原因主要來自汽(機、慢)車駕駛人過失10,058件占98.35%最高,

行人(或乘客)過失 98 件占 0.96%次之。

(2) 110 年平均每日交通事故發生件數為 28.02 件，較 109 年減少 0.90 件。110 年平均每件交通事故死傷人數 1.29 人，較 109 年減少 0.02 人。

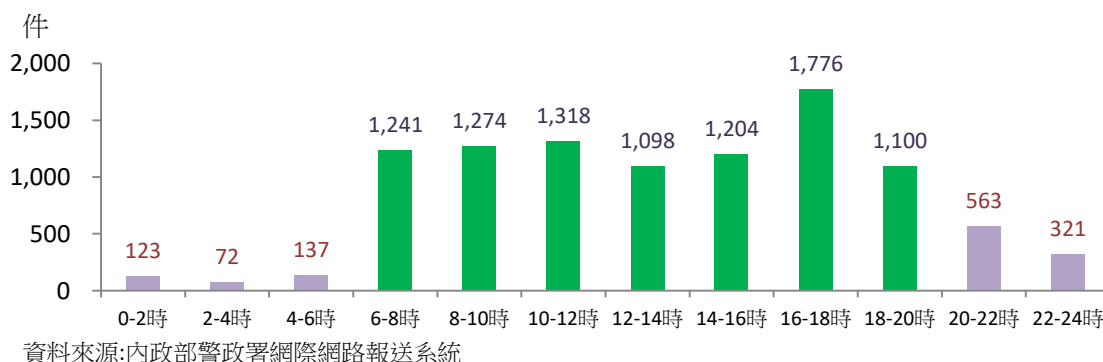
雲林縣近10年道路交通事故肇事事件數及傷亡人數



2. 時間別

110 年本縣發生道路交通事故肇事時間集中於「6-20 時」計 9,011 件(占 88.11%)，其中以發生於「16-18 時」1,776 件(占 17.37%) 最多，「10-12 時」1,318 件(占 12.89%) 次之，「8-10 時」1,274 件(占 12.46%) 再次之，而肇事時間以「2-4 時」發生 72 件(占 0.70%) 為最低。

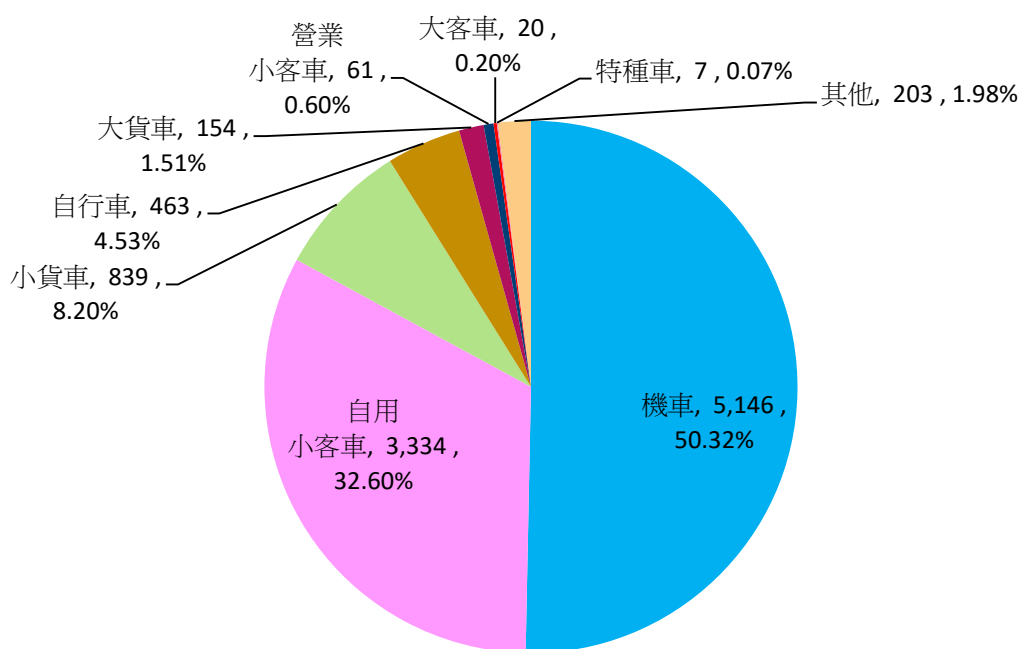
雲林縣110年道路交通事故-肇事時間別



3、肇事車種別

110 年本縣發生道路交通事故肇事車種別前三大類為：「機車」5,146 件(占 50.32%)最多,「自用小客車」3,334 件(占 32.60%)次之,「小貨車」839 件(占 8.20%)再次之。

雲林縣110年道路交通事故肇事車種別結構比



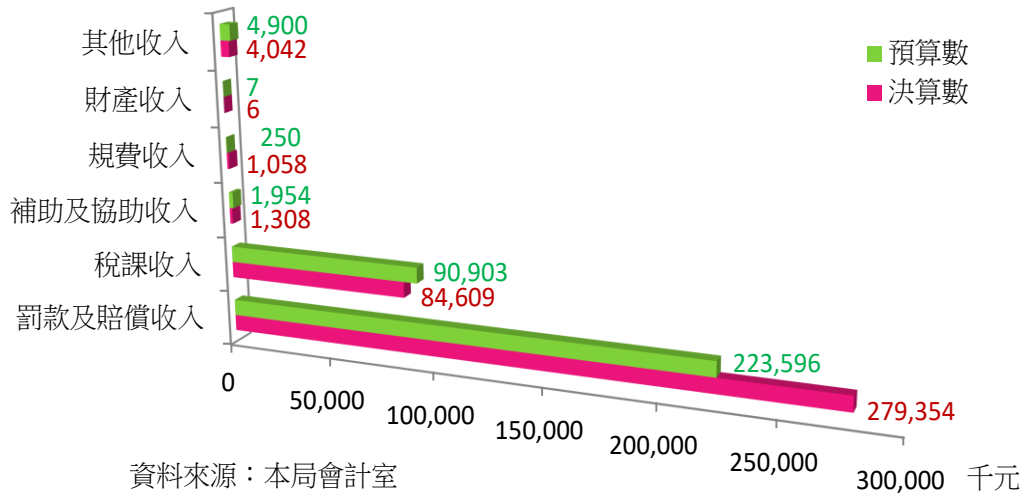
資料來源：內政部警政署網際網路報送系統

(三) 經費

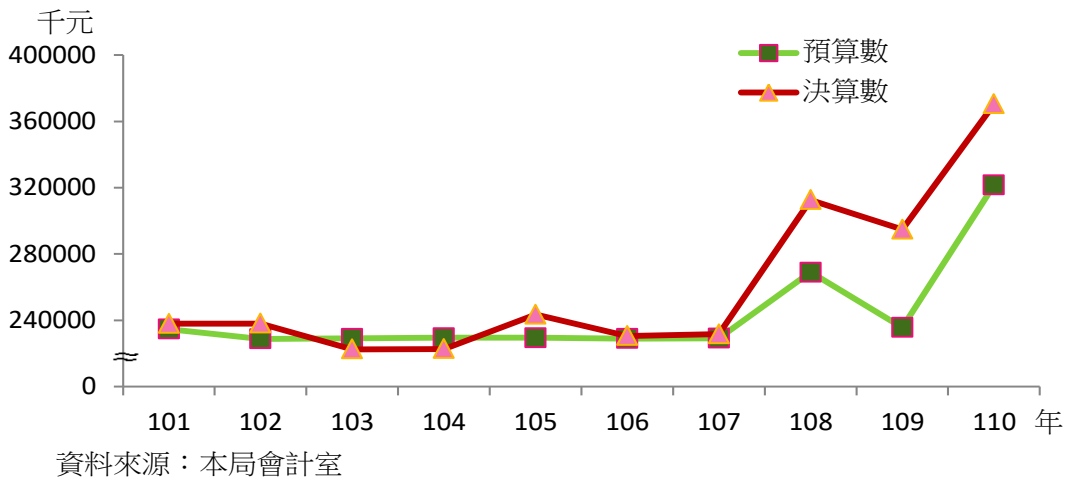
1、110 年度歲入預決算

本局 110 年度歲入預算數為 3 億 2,161 萬元，其中稅課收入 9,090 萬 3,000 元、罰款及賠償收入 2 億 2,359 萬 6,000 元、規費收入 25 萬元、財產收入 7,000 元、補助及協助收入 195 萬 4,000 元、其他收入 490 萬元；歲入決算數為 3 億 7,037 萬 6,094 元，其中稅課收入 8,460 萬 8,738 元、罰款及賠償收入 2 億 7,935 萬 4,039 元、規費收入 105 萬 7,780 元、財產收入 6,160 元、補助及協助收入 130 萬 7,577 元、其他收入 404 萬 1,800 元。

雲林縣警察局110年歲入預、決算



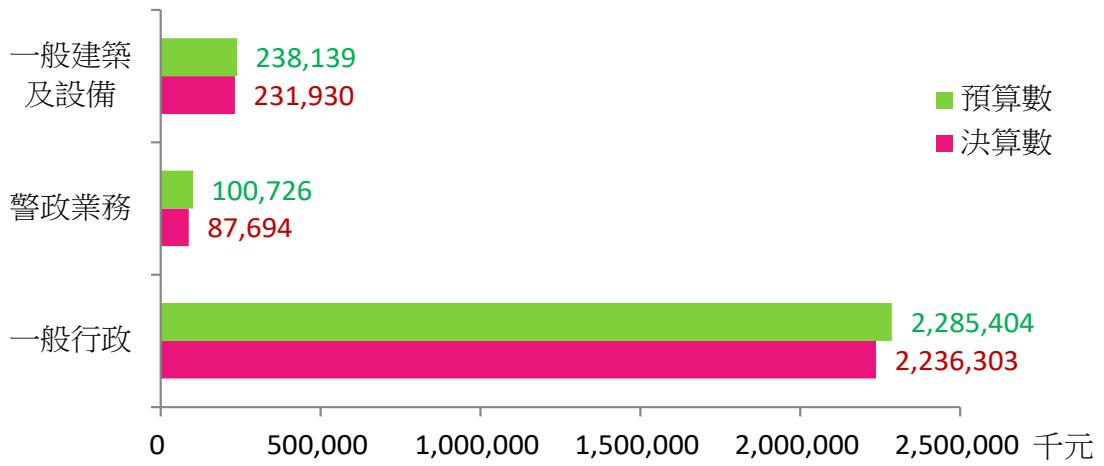
雲林縣警察局歲入預、決算



2、110 年度歲出預決算

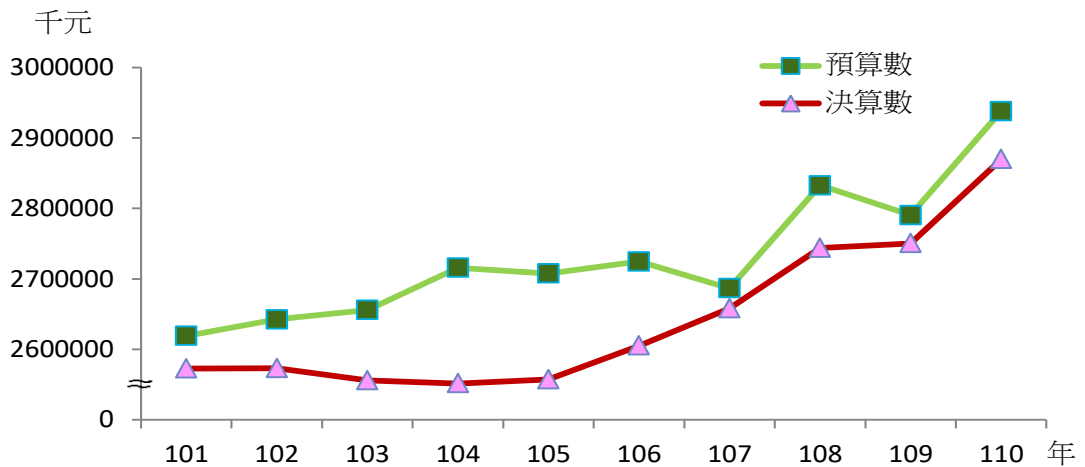
本局 110 年度歲出預算數為 29 億 3,813 萬 8,604 元，其中一般行政為 22 億 8,540 萬 4,000 元、警政業務為 1 億 0,072 萬 6,000 元、一般建築及設備為 2 億 3,813 萬 9,000 元、統籌科目為 3 億 1,386 萬 9,604 元；歲出決算數為 28 億 6,979 萬 7,401 元，其中一般行政為 22 億 3,630 萬 3,150 元、警政業務為 8,769 萬 4,339 元、一般建築及設備為 2 億 3,193 萬 0,308 元、統籌科目為 3 億 1,386 萬 9,604 元。

雲林縣警察局110年歲出預、決算



資料來源：本局會計室

雲林縣警察局歲出預、決算



資料來源：本局會計室

雲林縣110年全般刑案犯罪數、破獲數、破獲率、人犯數

案類別	發生數	破獲數	破獲率	人犯數
全般刑案	7,132	6,738	94.48	8,111
竊盜	1,274	1,241	97.41	1,192
重大竊盜	-	-	--	-
普通竊盜	1,155	1,126	97.49	1,104
汽車竊盜	18	21	116.67	16
機車竊盜	101	94	93.07	72
暴力犯罪	16	16	100.00	18
故意殺人	7	7	100.00	7
擄人勒贖	-	-	--	-
強盜	2	2	100.00	4
搶奪	4	4	100.00	4
重大傷害	-	-	--	-
重大恐嚇取財	-	-	--	-
強制性交	3	3	100.00	3
毒品	1,084	908	83.76	882
公共危險	1,384	1,382	99.86	1,405
詐欺	951	887	93.27	1,265
一般傷害	214	210	98.13	333
妨害自由	418	406	97.13	573
其他	1,791	1,688	94.25	2,443

備註：本刑事案件統計分析資料來源內政部警政署

二、統計表

表2 雲林縣警察局編制

民國110年

單位名稱	編制人數	預算人數
總計	1,706	1,663
局本部	181	180
交通警察隊	147	145
刑事警察大隊	187	178
保安警察隊	72	71
少年警察隊	16	16
婦幼警察隊	13	13
民防管制中心	10	10
斗六分局	211	206
斗南分局	167	162
虎尾分局	203	197
西螺分局	156	151
北港分局	169	164
台西分局	174	170

資料來源：本局人事室

員額與現有人數

12月底

單位：人

現有人數	缺額	
	編制	預算
1,581	125	82
174	7	6
143	4	2
170	17	8
70	2	1
15	1	1
13	-	-
10	-	-
191	20	15
154	13	8
187	16	10
145	11	6
152	17	12
157	17	13

表3 雲林縣警察局歲入

年 底 別	歲入	
	預算數	決算數
民 國 101 年 度	234,694	237,907
民 國 102 年 度	228,792	238,024
民 國 103 年 度	229,068	222,501
民 國 104 年 度	229,504	222,716
民 國 105 年 度	229,514	243,423
民 國 106 年 度	228,978	230,602
民 國 107 年 度	229,242	231,648
民 國 108 年 度	268,994	312,549
民 國 109 年 度	235,644	294,741
民 國 110 年 度	321,610	370,376

資料來源：本局會計室

歲出預、決算數統計

單位：千元

歲出	
預算數	決算數
2,619,186	2,572,542
2,642,453	2,573,155
2,655,808	2,555,746
2,715,945	2,551,566
2,707,777	2,557,240
2,724,617	2,605,112
2,686,674	2,657,864
2,832,838	2,743,659
2,790,524	2,750,365
2,938,139	2,869,797

表4 雲林縣警察機關

年(月)別	總 計	警	
		合 計	勳 章
民國101年	37,600	24	2
民國102年	33,834	14	-
民國103年	40,772	29	-
民國104年	36,059	13	-
民國105年	42,411	23	-
民國106年	41,092	8	-
民國107年	39,783	25	-
民國108年	52,313	42	-
民國109年	53,704	38	-
民國110年	61,096	42	-
1月	3,582	-	-
2月	5,076	9	-
3月	7,735	6	-
4月	4,831	1	-
5月	3,890	1	-
6月	5,648	1	-
7月	4,994	-	-
8月	7,535	15	-
9月	7,044	3	-
10月	5,674	2	-
11月	4,410	4	-
12月	677	-	-

資料來源：二級報表資料編製

人員獎勵統計

單位：人

監 (簡 任)					
服務(警察)獎章	記大功二次	記大功一次	記 功	嘉 獎	
-	1	1	11	9	
-	-	-	6	8	
-	-	-	8	21	
-	-	-	2	11	
-	-	1	13	9	
-	-	-	3	5	
-	-	-	3	22	
-	-	-	11	31	
-	-	-	5	33	
-	-	1	7	34	
-	-	-	-	-	
-	-	-	-	9	
-	-	-	1	5	
-	-	-	-	1	
-	-	-	-	1	
-	-	-	-	1	
-	-	-	-	-	
-	-	1	2	12	
-	-	-	1	2	
-	-	-	1	1	
-	-	-	2	2	
-	-	-	-	-	

表4 雲林縣警察機關

年(月)別	警	
	合 計	勳 章
民國101年	30,106	-
民國102年	26,158	-
民國103年	30,750	8
民國104年	26,683	-
民國105年	30,815	-
民國106年	21,230	-
民國107年	19,920	-
民國108年	25,524	-
民國109年	25,339	-
民國110年	28,786	-
1月	1,706	-
2月	2,898	-
3月	4,015	-
4月	1,553	-
5月	1,456	-
6月	2,414	-
7月	2,511	-
8月	4,232	-
9月	3,678	-
10月	2,053	-
11月	1,963	-
12月	307	-

資料來源：二級報表資料編製

人員獎勵統計(續1)

單位：人

正 (薦 任)					
服務(警察)獎章	記大功二次	記大功一次	記 功	嘉 獎	
88	4	20	1,721	28,273	
32	-	13	1,185	24,928	
28	-	20	1,766	28,928	
13	1	13	1,405	25,251	
78	2	12	966	29,757	
52	-	18	1,057	20,103	
12	-	6	651	19,251	
2	1	14	862	24,645	
97	-	12	784	24,446	
4	1	11	979	27,791	
-	-	1	43	1,662	
-	-	-	93	2,805	
-	-	3	131	3,881	
-	-	-	25	1,528	
1	-	1	34	1,420	
1	-	1	68	2,344	
-	-	-	85	2,426	
-	1	2	190	4,039	
1	-	-	142	3,535	
1	-	1	61	1,990	
-	-	-	38	1,925	
-	-	2	69	236	

表4 雲林縣警察機關

年(月)別	警	
	合 計	勳 章
民國101年	7,470	-
民國102年	7,662	-
民國103年	9,993	-
民國104年	9,363	1
民國105年	11,573	-
民國106年	19,854	-
民國107年	19,838	-
民國108年	26,747	-
民國109年	28,327	-
民國110年	32,268	-
1月	1,876	-
2月	2,169	-
3月	3,714	-
4月	3,277	-
5月	2,433	-
6月	3,233	-
7月	2,483	-
8月	3,288	-
9月	3,363	-
10月	3,619	-
11月	2,443	-
12月	370	-

資料來源：二級報表資料編製

人員獎勵統計(續2完)

單位：人

佐 (委任、警佐待遇)				
服務(警察)獎章	記大功二次	記大功一次	記 功	嘉 獎
15	-	1	170	7,284
17	-	-	118	7,527
9	-	-	383	9,601
7	-	-	313	9,042
12	-	-	156	11,405
36	-	1	341	19,476
4	-	2	323	19,509
6	-	-	341	26,400
64	-	1	360	27,902
5	-	2	310	31,951
-	-	-	34	1,842
-	-	-	30	2,139
-	-	-	45	3,669
-	-	-	14	3,263
-	-	-	17	2,416
1	-	-	18	3,214
-	-	-	32	2,451
2	-	-	32	3,254
-	-	-	29	3,334
2	-	2	22	3,593
-	-	-	22	2,421
-	-	-	15	355

表5 雲林縣警察機關

年(月)別	總 計	警				
		合 計	行 政			
			免、停職	年終考績丁 等免職	記一大過	
民國101年	926	47	-	-	-	
民國102年	795	20	-	-	-	
民國103年	829	-	-	-	-	
民國104年	590	-	-	-	-	
民國105年	392	2	-	-	-	
民國106年	239	-	-	-	-	
民國107年	221	-	-	-	-	
民國108年	356	2	-	-	-	
民國109年	184	-	-	-	-	
民國110年	143	-	-	-	-	
1月	4	-	-	-	-	
2月	10	-	-	-	-	
3月	21	-	-	-	-	
4月	10	-	-	-	-	
5月	22	-	-	-	-	
6月	23	-	-	-	-	
7月	6	-	-	-	-	
8月	18	-	-	-	-	
9月	9	-	-	-	-	
10月	8	-	-	-	-	
11月	11	-	-	-	-	
12月	1	-	-	-	-	

資料來源：二級報表資料編製

表5 雲林縣警察機關

年(月)別	警			
	合 計	行 政		
		免、停職	年終考績丁 等免職	記一大過
民國101年	596	-	-	8
民國102年	459	2	-	-
民國103年	548	-	-	-
民國104年	400	1	-	1
民國105年	281	1	-	-
民國106年	125	-	-	-
民國107年	111	-	-	-
民國108年	149	-	-	1
民國109年	99	-	-	2
民國110年	57	-	-	-
1月	2	-	-	-
2月	2	-	-	-
3月	7	-	-	-
4月	6	-	-	-
5月	9	-	-	-
6月	12	-	-	-
7月	5	-	-	-
8月	9	-	-	-
9月	2	-	-	-
10月	1	-	-	-
11月	1	-	-	-
12月	1	-	-	-

資料來源：二級報表資料編製

人員懲處統計(續1)

單位：人

處分		正 (薦 任)					
處分		懲 戒					
記過	申誡	撤職	休職	降級	減俸	記過	申誡
84	502	-	-	2	-	-	-
31	425	-	-	1	-	-	-
45	503	-	-	-	-	-	-
19	378	-	-	-	-	1	-
18	262	-	-	-	-	-	-
14	111	-	-	-	-	-	-
12	99	-	-	-	-	-	-
8	140	-	-	-	-	-	-
5	92	-	-	-	-	-	-
4	52	-	-	1	-	-	-
-	2	-	-	-	-	-	-
-	2	-	-	-	-	-	-
1	6	-	-	-	-	-	-
2	4	-	-	-	-	-	-
-	9	-	-	-	-	-	-
-	12	-	-	-	-	-	-
-	5	-	-	-	-	-	-
-	8	-	-	1	-	-	-
-	2	-	-	-	-	-	-
-	1	-	-	-	-	-	-
-	1	-	-	-	-	-	-
1	-	-	-	-	-	-	-

表5 雲林縣警察機關

年(月)別	警			
	合 計	行 政		
		免、停職	年終考績丁 等免職	記一大過
民國101年	283	-	-	1
民國102年	316	-	-	-
民國103年	281	-	-	1
民國104年	190	-	-	1
民國105年	109	-	-	-
民國106年	114	-	-	-
民國107年	110	-	-	-
民國108年	205	1	-	1
民國109年	85	1	-	-
民國110年	86	1	-	-
1月	2	-	-	-
2月	8	-	-	-
3月	14	1	-	-
4月	4	-	-	-
5月	13	-	-	-
6月	11	-	-	-
7月	1	-	-	-
8月	9	-	-	-
9月	7	-	-	-
10月	7	-	-	-
11月	10	-	-	-
12月	-	-	-	-

資料來源：二級報表資料編製

人員懲處統計(續2完)

單位：人

佐 (委任、警佐待遇)							
處分		懲戒					
記過	申誡	撤職	休職	降級	減俸	記過	申誡
17	265	-	-	-	-	-	-
6	310	-	-	-	-	-	-
11	269	-	-	-	-	-	-
4	184	-	-	1	-	-	-
11	97	-	-	-	-	-	1
11	102	-	-	1	-	-	-
5	105	-	-	-	-	-	-
9	194	-	-	-	-	-	-
3	81	-	-	-	-	-	-
1	82	-	-	1	-	1	-
-	2	-	-	-	-	-	-
-	8	-	-	-	-	-	-
-	13	-	-	-	-	-	-
-	4	-	-	-	-	-	-
-	13	-	-	-	-	-	-
-	11	-	-	-	-	-	-
-	1	-	-	-	-	-	-
-	8	-	-	-	-	1	-
-	6	-	-	1	-	-	-
-	7	-	-	-	-	-	-
1	9	-	-	-	-	-	-
-	-	-	-	-	-	-	-

表6 雲林縣刑事

年(月)別		總計	竊盜		
			一般	汽車	機車
民國101年	發生數	6,386	912	158	571
	破獲數	5,599	771	117	496
	嫌疑犯	6,099	826	45	65
民國102年	發生數	7,224	1,074	180	374
	破獲數	6,131	852	117	301
	嫌疑犯	7,510	866	31	90
民國103年	發生數	7,806	1,304	223	344
	破獲數	6,817	1,133	160	297
	嫌疑犯	7,886	1,043	43	70
民國104年	發生數	7,958	1,214	190	349
	破獲數	7,144	1,077	165	287
	嫌疑犯	7,570	912	64	91
民國105年	發生數	8,114	1,067	109	260
	破獲數	7,478	999	91	237
	嫌疑犯	7,885	831	56	95
民國106年	發生數	8,065	1,171	81	197
	破獲數	7,446	1,207	65	198
	嫌疑犯	7,902	948	34	103
民國107年	發生數	7,930	1,094	79	132
	破獲數	7,308	1,086	84	158
	嫌疑犯	8,368	970	62	79
民國108年	發生數	8,055	1,103	38	118
	破獲數	7,625	1,151	38	123
	嫌疑犯	8,697	1,077	23	75
民國109年	發生數	7,774	1,062	37	89
	破獲數	7,493	1,086	30	98
	嫌疑犯	8,678	1,035	23	64
民國110年	發生數	7,132	1,155	18	101
	破獲數	6,738	1,126	21	94
	嫌疑犯	8,111	1,104	16	72

資料來源：內政部警政署

案件分類統計

單位：件；人

贓物	賭博	傷害		詐欺背信
		重傷害	一般傷害	
18	155	-	189	291
13	134	-	184	263
14	285	-	311	403
11	234	2	266	473
6	180	2	245	335
6	347	1	355	1,298
34	273	1	202	490
29	194	1	200	303
26	464	1	302	775
17	289	-	217	465
14	172	-	209	403
14	449	-	331	522
25	250	-	265	525
11	143	-	256	470
8	261	-	379	657
6	292	-	266	586
8	110	-	262	586
8	275	-	384	767
9	219	-	220	624
8	88	-	216	608
8	218	-	316	1,006
1	236	1	236	712
2	159	1	237	705
3	388	1	453	1,014
2	80	1	178	787
2	48	1	182	796
1	120	1	307	1,109
2	86	-	214	1,044
2	58	-	210	981
5	165	-	333	1,399

表6 雲林縣刑事

年(月)別	妨害自由	殺人		駕駛過失	
		故意殺人	過失致死		
民國101年	發生數	157	16	2	203
	破獲數	151	15	2	203
	嫌疑犯	192	20	3	230
民國102年	發生數	193	16	2	304
	破獲數	179	16	2	303
	嫌疑犯	266	21	4	333
民國103年	發生數	165	19	2	225
	破獲數	154	16	2	225
	嫌疑犯	209	17	3	237
民國104年	發生數	164	11	1	255
	破獲數	158	11	1	255
	嫌疑犯	202	10	1	276
民國105年	發生數	216	11	2	328
	破獲數	205	8	2	328
	嫌疑犯	281	10	3	368
民國106年	發生數	223	5	1	338
	破獲數	222	5	1	338
	嫌疑犯	284	9	1	372
民國107年	發生數	264	8	5	254
	破獲數	266	7	5	254
	嫌疑犯	402	8	5	281
民國108年	發生數	317	16	16	283
	破獲數	317	16	16	283
	嫌疑犯	489	36	18	313
民國109年	發生數	315	15	18	238
	破獲數	317	15	18	238
	嫌疑犯	439	44	20	280
民國110年	發生數	418	7	7	347
	破獲數	406	7	7	346
	嫌疑犯	573	7	7	403

資料來源：內政部警政署

案件分類統計(續1)

單位：件；人

妨害婚姻 及家庭	妨害風化	妨害性自主罪		內亂
		強制性交	性交猥褻	
17	36	14	97	-
19	29	15	102	-
25	44	16	116	-
19	46	8	79	-
18	44	8	79	-
27	59	9	76	-
23	41	11	108	-
24	42	9	101	-
37	50	9	106	-
24	42	1	89	-
22	40	1	94	-
28	50	1	92	-
19	43	5	78	-
21	39	4	81	-
31	43	3	72	-
25	34	12	94	-
29	33	11	91	-
40	35	14	83	-
14	43	14	67	-
16	44	14	68	-
25	52	15	64	-
23	27	15	81	-
23	26	15	79	-
36	32	16	79	-
20	25	7	101	-
18	26	7	96	-
23	37	9	97	-
11	15	13	81	-
11	14	13	80	-
10	17	12	75	-

表6 雲林縣刑事

年(月)別	恐嚇取財		擄人勒贖	侵占	
	重大	一般			
民國101年	發生數	-	17	-	49
	破獲數	-	14	-	48
	嫌疑犯	-	17	-	44
民國102年	發生數	-	31	-	91
	破獲數	-	13	-	93
	嫌疑犯	-	8	-	91
民國103年	發生數	-	20	-	68
	破獲數	-	20	-	60
	嫌疑犯	-	25	-	56
民國104年	發生數	-	59	-	68
	破獲數	-	21	-	70
	嫌疑犯	-	24	-	67
民國105年	發生數	-	27	-	92
	破獲數	-	18	-	84
	嫌疑犯	-	21	-	81
民國106年	發生數	-	35	-	100
	破獲數	-	24	-	101
	嫌疑犯	-	44	-	107
民國107年	發生數	1	30	1	91
	破獲數	1	21	1	91
	嫌疑犯	4	39	8	81
民國108年	發生數	-	15	-	115
	破獲數	-	13	-	118
	嫌疑犯	-	26	2	108
民國109年	發生數	-	19	-	131
	破獲數	-	18	-	137
	嫌疑犯	-	40	-	138
民國110年	發生數	-	14	-	135
	破獲數	-	16	-	132
	嫌疑犯	-	31	-	117

資料來源：內政部警政署

案件分類統計(續2)

單位：件；人

偽造文書 印文	違反毒品危 害防治條例	毀棄損壞	妨害公務	違反著作 權法	違反商標 法
53	1,390	122	34	60	46
40	1,113	71	33	39	2
53	1,227	78	50	52	2
59	1,172	147	23	40	44
49	927	78	23	19	1
56	1,003	95	25	31	1
54	1,114	77	23	58	31
45	928	45	24	36	1
51	995	48	31	62	3
60	1,402	65	30	35	39
51	1,212	54	30	23	2
53	1,243	59	28	40	2
41	1,828	82	49	27	35
40	1,606	71	50	17	2
41	1,654	64	44	22	2
63	1,939	99	37	42	25
65	1,606	97	37	18	1
79	1,659	118	36	23	1
59	1,855	126	49	39	26
57	1,467	124	48	2	5
66	1,494	156	52	3	11
50	1,512	116	35	28	30
53	1,176	119	34	9	4
73	1,125	181	37	9	3
56	1,202	95	48	25	38
59	980	95	48	6	3
83	910	113	47	6	3
74	1,084	115	40	17	40
72	908	112	41	7	11
91	882	122	42	7	11

表6 雲林縣刑事

年(月)別	妨害電腦 使用	強盜	搶奪	竊佔	
民國101年	發生數	24	15	10	36
	破獲數	5	15	9	36
	嫌疑犯	4	20	13	53
民國102年	發生數	33	9	9	58
	破獲數	3	7	7	57
	嫌疑犯	3	12	7	88
民國103年	發生數	92	20	5	50
	破獲數	9	21	5	50
	嫌疑犯	8	33	4	78
民國104年	發生數	18	16	11	49
	破獲數	4	16	13	48
	嫌疑犯	4	21	16	74
民國105年	發生數	10	15	9	30
	破獲數	5	15	8	30
	嫌疑犯	5	15	7	36
民國106年	發生數	15	15	4	28
	破獲數	7	15	5	28
	嫌疑犯	5	30	5	30
民國107年	發生數	6	4	2	23
	破獲數	2	5	2	22
	嫌疑犯	2	8	2	28
民國108年	發生數	8	5	-	20
	破獲數	11	5	-	20
	嫌疑犯	8	7	-	27
民國109年	發生數	16	5	5	22
	破獲數	28	5	5	21
	嫌疑犯	20	9	4	23
民國110年	發生數	16	2	4	36
	破獲數	17	2	4	34
	嫌疑犯	13	4	4	47

資料來源：內政部警政署

案件分類統計(續3)

單位：件；人

偽造有價證券	妨害秩序	違反藥事法	違反國家總動員法	違反森林法	公共危險
-	-	7	-	1	1,238
-	-	9	-	2	1,238
-	-	9	-	5	1,245
2	1	12	-	2	1,703
1	1	13	-	1	1,703
1	1	15	-	1	1,705
-	1	2	-	-	2,023
-	1	4	-	-	2,019
-	1	4	-	-	2,053
3	3	1	-	4	2,090
2	3	1	-	2	2,088
2	5	1	-	5	2,087
1	1	3	-	9	2,086
1	1	2	-	2	2,087
-	-	-	-	5	2,080
1	2	3	-	7	1,642
1	2	2	-	1	1,643
1	2	2	-	1	1,634
1	3	3	-	3	1,906
1	3	2	-	-	1,906
3	12	3	-	-	1,908
2	4	8	-	-	2,284
2	5	8	-	-	2,283
4	14	11	-	-	2,299
5	59	2	-	4	2,403
5	59	-	-	2	2,402
9	431	-	-	4	2,397
3	62	1	-	4	1,384
4	62	1	-	3	1,382
3	366	4	-	-	1,405

表6 雲林縣刑事

年(月)別	侵害墳墓 屍體	重利	妨害名譽	違反選罷 法	
民國101年	發生數	-	90	43	2
	破獲數	-	76	40	2
	嫌疑犯	-	75	44	3
民國102年	發生數	3	69	83	-
	破獲數	3	55	72	-
	嫌疑犯	4	61	81	-
民國103年	發生數	1	87	59	110
	破獲數	1	59	60	109
	嫌疑犯	2	62	62	173
民國104年	發生數	-	62	84	2
	破獲數	-	46	78	3
	嫌疑犯	-	55	94	3
民國105年	發生數	-	49	99	14
	破獲數	-	43	89	17
	嫌疑犯	-	52	106	32
民國106年	發生數	-	36	135	-
	破獲數	-	34	135	-
	嫌疑犯	-	48	158	-
民國107年	發生數	1	37	118	82
	破獲數	1	37	115	83
	嫌疑犯	-	44	149	190
民國108年	發生數	-	55	144	11
	破獲數	-	51	157	11
	嫌疑犯	-	58	176	21
民國109年	發生數	-	73	137	13
	破獲數	-	70	143	12
	嫌疑犯	-	94	178	24
民國110年	發生數	2	17	124	-
	破獲數	2	24	119	-
	嫌疑犯	11	27	138	-

資料來源：內政部警政署

案件分類統計(續4)

單位：件；人

妨害秘密	遺棄	違反貪污 治罪條例	懲治走私 條例	妨害兵役	偽造貨幣
2	3	-	-	-	-
1	3	-	-	-	-
3	2	-	-	-	-
8	3	-	1	-	-
5	4	-	2	-	-
9	4	-	6	-	-
8	3	1	-	-	-
6	3	1	3	-	-
7	4	1	4	-	-
3	3	-	1	-	1
3	3	-	1	-	1
3	3	-	1	-	1
6	7	-	-	-	4
6	7	-	-	-	4
8	11	-	-	-	6
4	6	1	-	-	4
4	6	1	-	-	4
5	5	2	-	-	5
11	4	-	-	-	6
10	4	-	-	-	9
10	3	-	-	-	10
8	6	-	-	-	-
7	6	-	-	-	-
7	8	-	-	-	-
10	5	1	-	-	2
9	5	1	1	-	2
9	2	1	2	-	3
15	4	-	-	-	-
13	4	-	-	-	-
16	4	-	-	-	-

表6 雲林縣刑事

年(月)別	偽造度量衡	偽證	誣告	湮滅證據	
民國101年	發生數	-	-	8	-
	破獲數	-	-	10	-
	嫌疑犯	-	-	10	-
民國102年	發生數	-	1	12	1
	破獲數	-	1	14	1
	嫌疑犯	-	1	14	1
民國103年	發生數	-	2	9	-
	破獲數	-	2	17	-
	嫌疑犯	-	2	15	-
民國104年	發生數	-	-	15	1
	破獲數	-	-	21	-
	嫌疑犯	-	-	17	-
民國105年	發生數	-	-	21	-
	破獲數	-	-	24	-
	嫌疑犯	-	-	22	-
民國106年	發生數	-	-	17	1
	破獲數	-	-	16	1
	嫌疑犯	-	-	20	4
民國107年	發生數	-	1	12	1
	破獲數	-	2	11	1
	嫌疑犯	-	2	11	3
民國108年	發生數	-	-	12	2
	破獲數	-	-	14	2
	嫌疑犯	-	-	17	3
民國109年	發生數	-	2	13	-
	破獲數	-	2	14	-
	嫌疑犯	-	5	14	-
民國110年	發生數	-	1	16	1
	破獲數	-	1	16	1
	嫌疑犯	-	1	16	1

資料來源：內政部警政署

案件分類統計(續5完)

單位：件；人

瀆職	脫逃	藏匿頂替	違反槍砲彈 藥刀械管制 條例	違反就業 服務法	其他
-	-	-	43	2	255
-	-	-	40	2	237
-	-	-	38	2	455
1	-	-	33	-	292
1	-	-	26	-	264
1	-	-	21	-	375
-	-	1	58	2	362
-	-	-	46	2	350
-	-	-	40	2	668
3	-	4	57	-	441
2	-	4	56	-	377
7	-	9	42	-	561
1	-	1	47	-	317
1	-	1	42	-	310
1	-	-	36	-	436
1	-	-	68	-	404
-	-	-	61	-	365
-	-	-	48	-	473
-	1	-	71	4	307
-	1	2	65	5	280
-	1	5	59	7	483
2	-	3	57	2	298
2	-	3	44	2	275
2	-	4	35	3	376
2	2	-	49	1	354
2	2	-	40	1	338
5	2	-	35	2	456
1	-	2	38	1	360
1	-	2	28	1	342
1	-	3	27	1	518

表7 雲林縣查獲

年(月)別	總計	違反金融	違反洗錢防 制法	囤積哄抬民 生物資
民國101年	173	99	-	-
民國102年	124	67	-	-
民國103年	125	52	-	-
民國104年	90	44	-	-
民國105年	73	43	-	-
民國106年	53	30	1	-
民國107年	80	37	35	-
民國108年	276	58	197	-
民國109年	478	83	385	-
民國110年	491	33	442	-
1月	45	5	40	-
2月	30	1	28	-
3月	40	3	37	-
4月	22	2	19	-
5月	29	3	23	-
6月	27	3	21	-
7月	30	-	28	-
8月	52	7	44	-
9月	48	-	46	-
10月	51	2	46	-
11月	55	2	53	-
12月	62	5	57	-

資料來源：二級報表資料編製

備註：106年起原報表名稱「經濟案件」修訂為「查獲違法經濟案」、原「違法販賣汽柴油」修訂為「違反石油管理法」；增訂、非法藥物等。

違法經濟案件統計

單位：件

侵害智慧財產權				違反石油管 理法
合計	商標	著作權	營業秘密法	
46	2	44	-	-
24	1	23	-	-
34	1	33	-	-
24	2	22	-	-
16	1	15	-	-
13	1	12	-	-
5	3	2	-	-
8	2	6	-	-
6	3	3	-	-
12	6	6	-	-
-	-	-	-	-
-	-	-	-	-
-	-	-	-	-
1	-	1	-	-
2	2	-	-	-
3	3	-	-	-
2	-	2	-	-
1	-	1	-	-
-	-	-	-	-
3	1	2	-	-
-	-	-	-	-
-	-	-	-	-

件」；統計項目原「違反公平交易法」修訂為「囤積哄抬民生物資」
統計項目違法收受存款、違反洗錢防制法、營業秘密法、非法食品

表7 雲林縣警察局

年(月)別	走私	產製、販賣 私劣酒	非法食品	非法藥物
民國101年	5	6	-	-
民國102年	10	5	-	-
民國103年	19	4	-	-
民國104年	3	5	-	-
民國105年	-	6	-	-
民國106年	-	6	-	2
民國107年	-	2	1	-
民國108年	-	3	-	5
民國109年	2	-	-	-
民國110年	-	-	-	1
1月	-	-	-	-
2月	-	-	-	-
3月	-	-	-	-
4月	-	-	-	-
5月	-	-	-	1
6月	-	-	-	-
7月	-	-	-	-
8月	-	-	-	-
9月	-	-	-	-
10月	-	-	-	-
11月	-	-	-	-
12月	-	-	-	-

資料來源：二級報表資料編製

查獲違法經濟案件統計(續完)

單位：件

盜採砂(土)石	濫(盜)伐林木	濫墾林地、山坡地	其他經濟案件
3	12	2	-
4	7	7	-
4	4	8	-
2	6	4	2
3	2	3	-
-	-	1	-
-	-	-	-
4	-	-	1
1	1	-	-
1	-	-	2
-	-	-	-
1	-	-	-
-	-	-	-
-	-	-	-
-	-	-	-
-	-	-	-
-	-	-	-
-	-	-	-
-	-	-	-
-	-	-	2
-	-	-	-
-	-	-	-
-	-	-	-

表8 雲林縣處理違反

年(月)別	總計		妨害安寧秩序	
	件數	人數	件數	人數
民國101年	256	313	176	177
民國102年	362	386	254	254
民國103年	289	319	181	181
民國104年	139	236	56	56
民國105年	99	176	24	61
民國106年	98	167	24	24
民國107年	98	210	36	45
民國108年	102	285	35	89
民國109年	98	226	33	49
民國110年	84	237	24	25
1月	8	33	3	3
2月	3	4	1	1
3月	10	44	2	2
4月	5	43	2	2
5月	17	32	4	5
6月	12	15	5	5
7月	6	35	-	-
8月	5	6	3	3
9月	5	7	-	-
10月	4	4	1	1
11月	4	5	3	3
12月	5	9	-	-

資料來源：二級報表資料編製

社會秩序維護法案件

單位：件；人

妨害善良風俗		妨害公務		妨害他人身體財產	
件數	人數	件數	人數	件數	人數
80	136	-	-	-	-
107	130	-	-	1	2
107	137	-	-	1	1
82	169	-	-	1	11
71	111	-	-	4	4
73	139	-	-	1	4
56	151	-	-	6	14
44	144	4	7	19	45
40	143	1	2	24	32
24	164	2	2	34	46
2	26	-	-	3	4
-	-	-	-	2	3
3	33	1	1	4	8
2	39	-	-	1	2
6	20	-	-	7	7
-	-	-	-	7	10
4	32	-	-	2	3
2	3	-	-	-	-
2	4	-	-	3	3
-	-	1	1	2	2
1	2	-	-	-	-
2	5	-	-	3	4

表9 雲林縣道路

年(月)別	總計	大貨車	小貨車	大客車	營業 小客車
民國101年	6,494	135	611	20	36
民國102年	7,492	118	735	16	55
民國103年	8,173	135	785	25	55
民國104年	8,418	112	744	26	53
民國105年	8,760	132	772	31	58
民國106年	9,093	144	798	24	48
民國107年	9,665	127	798	21	56
民國108年	10,008	123	818	23	78
民國109年	10,555	140	856	13	71
民國110年	10,227	154	839	20	61
1月	1,018	17	77	3	6
2月	848	10	76	3	4
3月	871	11	68	3	2
4月	896	11	78	4	7
5月	829	11	79	-	1
6月	602	10	48	-	2
7月	674	17	67	-	4
8月	753	8	75	-	3
9月	850	11	69	-	7
10月	904	14	61	2	5
11月	910	16	60	2	6
12月	1,072	18	81	3	14

資料來源：內政部警政署

交通事故-車種別

單位：件

自用 小客車	特種車	機車	自行車	其他
2,207	3	3,140	228	114
2,433	10	3,695	278	152
2,666	8	4,006	321	172
2,807	8	4,164	345	159
3,080	5	4,197	316	169
3,115	4	4,457	362	141
3,410	3	4,680	390	180
3,426	9	4,901	431	199
3,443	7	5,342	489	194
3,334	7	5,146	463	203
357	-	500	39	19
270	-	422	51	12
282	1	439	44	21
308	-	430	36	22
269	1	409	40	19
197	-	317	22	6
223	1	327	23	12
254	-	359	37	17
271	2	433	37	20
284	-	481	41	16
285	-	478	47	16
334	2	551	46	23

表9 雲林縣道路交通

年(月)別	肇 事 原 因			
	總計	汽(機、慢)車 駕駛人過失	機件故障	行人(或乘客) 過 失
民國101年	6,494	6,413	18	55
民國102年	7,492	7,372	35	65
民國103年	8,173	8,029	37	84
民國104年	8,418	8,280	44	82
民國105年	8,760	8,612	37	84
民國106年	9,093	8,982	30	60
民國107年	9,665	9,506	34	101
民國108年	10,008	9,829	34	104
民國109年	10,555	10,382	27	98
民國110年	10,227	10,058	30	98
1月	1,018	1,003	2	9
2月	848	836	5	3
3月	871	857	1	11
4月	896	874	4	12
5月	829	812	-	13
6月	602	595	2	3
7月	674	664	2	5
8月	753	741	2	9
9月	850	834	4	6
10月	904	894	2	8
11月	910	895	2	8
12月	1,072	1,053	4	11

資料來源：內政部警政署

備註：死亡人數係指造成人員當場或24小時內死亡之交通事故

事故-原因及傷亡

單位：件；人

因 (件)		死 傷 人 數		
交通管制 (設施)缺陷	其他	計	死	傷
6	2	8,475	120	8,355
7	13	9,790	126	9,664
14	9	10,763	99	10,664
5	7	11,044	106	10,938
11	16	11,317	93	11,224
6	15	11,859	90	11,769
6	18	12,694	81	12,613
13	28	12,969	93	12,876
15	33	13,849	102	13,747
10	31	13,221	107	13,114
1	3	1,290	8	1,282
-	4	1,128	17	1,111
-	2	1,163	7	1,156
1	5	1,191	4	1,187
2	2	1,045	13	1,032
2	-	758	10	748
2	1	837	5	832
-	1	930	8	922
-	6	1,114	7	1,107
-	-	1,180	11	1,169
2	3	1,200	8	1,192
-	4	1,385	9	1,376

表9 雲林縣道路

年(月)別	總計	0-2時	2-4時	4-6時	6-8時	8-10時
民國101年	6494	143	66	88	675	796
民國102年	7492	123	58	96	862	873
民國103年	8173	116	61	132	953	1,083
民國104年	8418	156	67	111	918	1,089
民國105年	8760	156	69	126	987	1,066
民國106年	9093	160	69	137	1,021	1,161
民國107年	9665	158	67	125	1,120	1,242
民國108年	10008	145	63	134	1,118	1,284
民國109年	10555	159	90	146	1,227	1,378
民國110年	10227	123	72	137	1,241	1,274
1月	1,018	14	6	13	139	109
2月	848	10	9	10	81	94
3月	871	11	4	6	111	87
4月	896	15	4	15	98	121
5月	829	9	4	17	105	101
6月	602	7	9	6	72	67
7月	674	8	2	15	83	98
8月	753	6	7	12	101	99
9月	850	8	8	6	109	113
10月	904	10	7	10	121	125
11月	910	11	4	13	110	123
12月	1,072	14	8	14	111	137

資料來源：內政部警政署

交通事故-時間別

單位：件

10-12時	12-14時	14-16時	16-18時	18-20時	20-22時	22-24時
784	654	713	997	810	477	291
920	808	885	1,097	906	572	292
969	875	916	1,280	963	540	285
1,067	857	915	1,347	994	585	312
1,133	893	1,005	1,420	1,036	526	343
1,160	977	1,060	1,403	1,009	605	331
1,225	1,038	1,089	1,551	1,113	602	335
1,229	1,056	1,146	1,596	1,159	644	434
1,330	1,071	1,098	1,774	1,223	675	384
1,318	1,098	1,204	1,776	1,100	563	321
139	110	122	151	124	53	38
134	103	124	126	80	48	29
121	93	93	147	105	52	41
115	85	113	153	101	54	22
100	96	97	165	65	47	23
72	57	80	131	61	30	10
83	67	79	126	63	35	15
107	82	88	126	68	39	18
99	69	104	157	99	51	27
94	99	99	143	112	49	35
112	95	97	163	107	43	32
142	142	108	188	115	62	31

表11 雲林縣執行警勤

年(月)別	治安顧慮人口及記事人口查訪次數			集合式住宅訪查	
	總計	治安顧慮人口查訪次數	記事人口查訪次數	總計	有管理委員會
民國106年	-	-	-	160	29
民國107年	-	-	-	190	83
民國108年	-	-	-	324	204
民國109年	29,267	23,877	5,390	177	128
民國110年	27,821	21,449	6,372	571	519
1月	2,328	1,773	555	5	4
2月	2,222	1,760	462	5	4
3月	2,305	1,783	522	46	40
4月	2,510	1,814	696	55	51
5月	2,399	1,782	617	61	56
6月	2,351	1,716	635	60	55
7月	2,279	1,803	476	53	48
8月	2,249	1,795	454	58	53
9月	2,286	1,807	479	58	53
10月	2,304	1,796	508	57	52
11月	2,275	1,815	460	55	50
12月	2,313	1,805	508	58	53

資料來源：二級報表資料編製

備註：109年起報表名稱原「執行家戶訪查工作成果統計」修訂為

區訪查工作成果統計

單位：次、件、戶(次)、人、處(場)所

件數	一般人口訪查戶(次)數	諮詢對象聯繫拜訪戶(次)數	無設籍治安顧慮人口及記事人口數	治安重點處(場)所
無管理委員會				
131	98,192	66,822	1,284	-
107	91,083	75,949	1,332	-
120	117,946	127,071	1,514	-
49	192,971	53,147	761	4,857
52	195,280	73,483	259	4,476
1	18,731	4,582	17	365
1	14,400	5,558	14	342
6	18,583	5,924	24	351
4	16,429	6,071	18	364
5	17,599	6,263	22	380
5	16,964	6,138	26	361
5	17,491	6,497	23	386
5	15,321	6,447	20	370
5	15,397	6,475	21	375
5	15,235	6,602	25	390
5	14,587	6,489	24	384
5	14,543	6,437	25	408

「執行警勤區訪查工作成果統計」，並修正統計項目。

表12 雲林縣取締

年(月)別	總計		罰鍰	
	件數	人數	件數	人數
民國101年	6,320	6,320	403	403
民國102年	5,552	5,552	406	406
民國103年	5,181	5,181	398	398
民國104年	5,076	5,076	384	384
民國105年	3,515	3,515	563	563
民國106年	2,568	2,568	282	282
民國107年	1,984	1,984	184	184
民國108年	1,264	1,264	60	60
民國109年	1,995	1,995	800	800
民國110年	1,526	1,526	349	349
1月	101	101	21	21
2月	109	109	16	16
3月	139	139	52	52
4月	100	100	12	12
5月	118	118	16	16
6月	136	136	30	30
7月	146	146	41	41
8月	127	127	20	20
9月	131	131	25	25
10月	128	128	31	31
11月	147	147	43	43
12月	144	144	42	42

資料來源：二級報表資料編製

攤販績效統計

單位：件；人

沒入攤架		拆除攤架		勸導	
件數	人數	件數	人數	件數	人數
-	-	-	-	5,917	5,917
-	-	-	-	5,146	5,146
-	-	-	-	4,783	4,783
-	-	-	-	4,692	4,692
-	-	-	-	2,952	2,952
-	-	-	-	2,286	2,286
-	-	-	-	1,800	1,800
-	-	-	-	1,204	1,204
-	-	-	-	1,195	1,195
-	-	-	-	1,177	1,177
-	-	-	-	80	80
-	-	-	-	93	93
-	-	-	-	87	87
-	-	-	-	88	88
-	-	-	-	102	102
-	-	-	-	106	106
-	-	-	-	105	105
-	-	-	-	107	107
-	-	-	-	106	106
-	-	-	-	97	97
-	-	-	-	104	104
-	-	-	-	102	102