雲林縣警政統計通報

（110 年第 1 號）

雲林縣整體治安概況

110 年 1 月

打擊詐騙、掃蕩毒品及防制幫派分子為當今治安工作重點，亦針對民眾時刻關心的酒後駕車及與民生息息相關的竊盜問題重申執法決心。透過本縣近 5 年來全般刑案得知發生數微幅減少，破獲率逐年上升，本文主要以 109 年整體治安發生及破獲情形等進行簡要敘述，俾供施政決策之參據。

一. 本縣近 5 年（105-109 年）全般刑案發生數以 109 年最少，破獲率則以 109 年最高

近 5 年來全般刑案發生數以 109 年 7,798 件最少，其中「毒品」由 1,606 件減少至 989 件（-38.42%）、而「詐欺」逐年微幅增加，由 515 件增加至 667 件（+29.51%）、「酒後駕車」則自 106 年起逐年增加，由 1,456 件增加至 2,232 件（+52.30%）；破獲率以 105 年及 107 年 92.16%最低，109 年 96.32%最高。

近 5 年犯罪指標[1]發生數以 106 年 2,357 件最多，109 年 2,087 件最少，其中「竊盜」、「一般恐嚇取財」及「一般傷害」案件微幅減少；破獲率以 105 年 91.85%最低，108 年 101.96%最高；犯罪指標發生數占全般刑案比重則由 106 年 29.23%下降至 26.76%，比重減少 2.47 個百分點。

近 5 年來全般刑案犯罪嫌疑犯以 105 年 7,885 人最少，109 年 8,703 人最多，其中男性嫌疑犯以 106 年 6,562 人最少、109 年 7,228 人最多；女性嫌疑犯則以 105 年 1,291 人最少、108 年 1,585 人最多。

圖1-1 雲林縣全般刑案發生情形

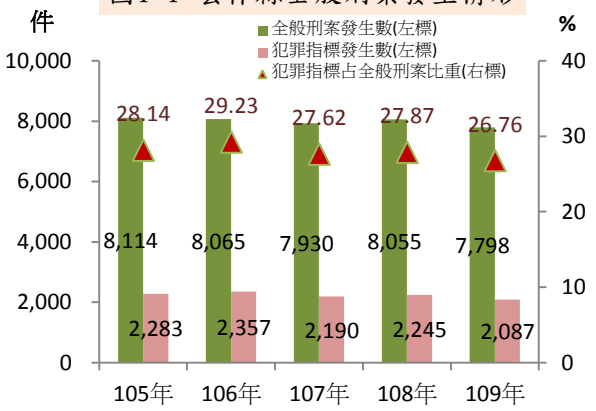

資料來源：內政部警政署網際網路報送系統

圖1-2 雲林縣全般刑案犯罪嫌疑犯

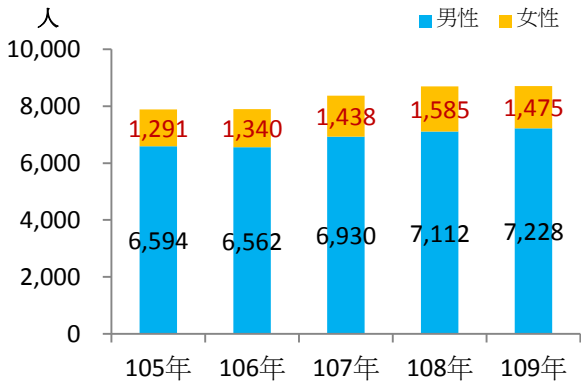

資料來源：內政部警政署全球資訊網

[1]犯罪指標係指竊盜、暴力犯罪、一般恐嚇取財、一般傷害及詐欺等與治安直接關係之案類。

二. 本縣 109 年整體治安概況及主要案類分析

(一)109 年全般刑案破獲率 96.32%，較上年同期上升 1.66 個百分點

109 年全般刑案發生數 7,798 件，較上年同期 8,055 件，減少 257 件（-3.19%）；破獲率 96.32%，較上年同期上升 1.66 個百分點，犯罪指標案類發生數 2,087 件，占刑案總數 26.76%，較上年同期減少 158 件（-7.04%）；破獲率 101.53%，較上年同期下降 0.43 個百分點。

(二)109 年竊盜案件發生數占刑案總數 15.30%，破獲率較上年同期下降 2.03 個百分點

109 年竊盜案件發生數 1,193 件占刑案總數 15.30%，較上年同期減少 66 件（-5.24%），其中以「普通竊盜」案件減少 39 件（-3.54%）最多，「機車竊盜」案件減少 28 件（-23.73%）次之；破獲率 102.18%，較上年同期下降 2.03 個百分點。

(三)109 年暴力犯罪案件發生數占刑案總數 0.38%，破獲率同上年同期

109 年暴力犯罪案件發生數 30 件占刑案總數 0.38%，較上年同期增加 1 件（+3.45%），其中以「搶奪」案件較上年同期增加 4 件最多，「擄人勒贖」、「強盜」、「重傷害」及「重大恐嚇取財」案件同上年同期，「故意殺人」案件較上年同期減少 1 件（-6.25%），「強制性交」案件則較上年同期減少 2 件（-28.57%）；破獲率 100%，同上年同期。

(四)109 年毒品案件查獲 989 件，以「第二級毒品」為大宗

109 年毒品案件查獲 989 件，較上年同期減少 187 件（-15.90%），其中以「第一級毒品」案件較上年同期減少 179 件（-37.76%）最多，「第三級毒品」案件較上年同期減少 38 件（-55.88%）次之。

(五)109 年詐欺案件發生數占刑案總數 8.55%，破獲率較上年同期上升 1.58 個百分點

109 年詐欺案件發生數 667 件占刑案總數 8.55%，較上年同期減少 39 件（-5.52%）；破獲率為 100.45%，較上年同期上升 1.58 個百分點。

(六)109 年公共危險案件發生數占刑案總數 30.82%，破獲率同上年同期

109 年公共危險發生數 2,403 件占刑案總數 30.82%，較上年同期增加 119 件（+5.21%），其中以「酒後駕車」2,232 件，占公共危險發生數 92.88%，較上年同期增加 139 件（+6.64%）；破獲率為 99.96%，同上年同期。

圖2 雲林縣109年全般刑案案類別構成比

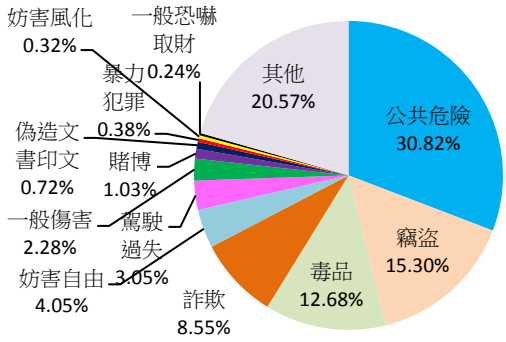

資料來源：內政部警政署全球資訊網

表1 雲林縣近5年全般刑案發生數及破獲情形

案類別			期間	105年	106年	107年	108年	109年	109年 占刑案總數比例(%)	109年較上年同期比較 增減數（件、百分點）	109年較上年同期比較 增減率(%)
發生數（件）	刑案總計			8,114	8,065	7,930	8,055	7,798	100.00	-257	-3.19
	犯罪指標		計	2,283	2,357	2,190	2,245	2,087	26.76	-158	-7.04
		竊盜	小計	1,436	1,449	1,305	1,259	1,193	15.30	-66	-5.24
			重大竊盜	2	-	-	1	1	0.01	-	-
			普通竊盜	1,065	1,171	1,094	1,102	1,063	13.63	-39	-3.54
			汽車竊盜	109	81	79	38	39	0.50	1	2.63
			機車竊盜	260	197	132	118	90	1.15	-28	-23.73
		暴力犯罪	小計	40	31	25	29	30	0.38	1	3.45
			故意殺人	11	5	8	16	15	0.19	-1	-6.25
			擄人勒贖	-	-	1	-	-	0.00	-	--
			強盜	15	15	4	5	5	0.06	-	-
			搶奪	9	4	2	-	4	0.05	4	--
			重傷害	-	-	-	1	1	0.01	-	-
			重大恐嚇取財	-	-	1	-	-	0.00	-	--
			強制性交	5	7	9	7	5	0.06	-2	-28.57
		一般恐嚇取財		27	35	30	15	19	0.24	4	26.67
		一般傷害		265	266	220	236	178	2.28	-58	-24.58
		詐欺		515	576	610	706	667	8.55	-39	-5.52
	公共危險			2,086	1,642	1,906	2,284	2,403	30.82	119	5.21
		酒後駕車		1,902	1,456	1,706	2,093	2,232	28.62	139	6.64
	毒品	計（查獲數）		1,606	1,606	1,467	1,176	989	12.68	-187	-15.90
		第一級毒品		635	668	577	474	295	3.78	-179	-37.76
		第二級毒品		959	915	865	632	660	8.46	28	4.43
		第三級毒品		12	23	23	68	30	0.38	-38	-55.88
		第四級毒品		-	-	1	2	2	0.03	-	-
	駕駛過失			338	338	254	283	238	3.05	-45	-15.90
	賭博			250	292	219	236	80	1.03	-156	-66.10
	妨害自由			216	223	264	317	316	4.05	-1	-0.32
	妨害風化			43	34	43	27	25	0.32	-2	-7.41
	偽造文書印文			41	63	59	50	56	0.72	6	12.00
	其他			1,251	1,510	1,528	1,437	1,604	20.57	167	11.62
破獲率（%）	刑案總計			92.16	92.32	92.16	94.66	96.32	--	1.66	--
	犯罪指標		計	91.85	100.30	99.82	101.96	101.53	--	-0.43	--
		竊盜	小計	92.41	101.45	101.76	104.21	102.18	--	-2.03	--
			重大竊盜	-	-	-	100.00	100.00	--	0.00	--
			普通竊盜	93.80	103.07	99.27	104.36	102.26	--	-2.10	--
			汽車竊盜	83.49	80.25	106.33	100.00	79.49	--	-20.51	--
			機車竊盜	91.15	100.51	119.70	104.24	111.11	--	6.87	--
		暴力犯罪	小計	87.50	100.00	100.00	100.00	100.00	--	0.00	--
			故意殺人	72.73	100.00	87.50	100.00	100.00	--	0.00	--
			擄人勒贖	-	-	100.00	-	-	--	0.00	--
			強盜	100.00	100.00	125.00	100.00	100.00	--	0.00	--
			搶奪	88.89	125.00	100.00	100.00	100.00	--	0.00	--
			重傷害	-	-	-	100.00	100.00	--	0.00	--
			重大恐嚇取財	-	-	100.00	-	-	--	0.00	--
			強制性交	50.00	85.71	100.00	100.00	100.00	--	0.00	--
		一般恐嚇取財		66.67	68.57	70.00	86.67	94.74	--	8.07	--
		一般傷害		96.60	98.50	98.18	100.42	102.25	--	1.83	--
		詐欺		89.51	100.17	97.70	98.87	100.45	--	1.58	--
	公共危險			100.05	100.06	100.00	99.96	99.96	--	0.00	--
		酒後駕車		100.05	100.00	100.00	99.95	100.00	--	0.05	--
	毒品			100.00	100.00	100.00	100.00	100.00	--	0.00	--
	駕駛過失			100.00	100.00	100.00	100.00	100.00	--	0.00	--
	賭博			57.20	37.67	40.18	67.37	60.00	--	-7.37	--
	妨害自由			94.91	99.55	100.76	100.00	100.63	--	0.63	--
	妨害風化			90.70	97.06	102.33	96.30	104.00	--	7.70	--
	偽造文書印文			97.56	103.17	96.61	106.00	105.36	--	-0.64	--

資料來源：內政部警政署全球資訊網

說明：1. 發生數含「補報發生」，破獲數含「破積案」或「破他轄」，故破獲率可能大於100%。
2. 109年資料為初步數。
3. 自106年1月起暴力犯罪項下「強制性交」統計項排除「對幼性交」。
4. 表列數字按實際數值計算，其尾數採四捨五入計列，致百分比可能產生捨位誤差。

三. 本縣 109 年全般刑案男性及女性犯罪嫌疑犯分別以「公共危險」及「詐欺」占其主要案類

本縣 109 年全般刑案犯罪嫌疑犯 8,703 人，男性 7,228 人（占 83.05%）、女性 1,475 人（占 16.95%），分別較上年同期增加 116 人（+1.63%）、減少 110 人（-6.94%），依案類別觀察犯罪嫌疑犯，男性主要以「公共危險」案件為大宗（占 30.49%）、「竊盜」案件次之（占 12.37%）；女性則以「詐欺」案件為大宗（占 23.53%）、「竊盜」案件次之（占 15.86%）。

表2 雲林縣109年較上年同期全般刑案犯罪嫌疑犯性別比較

期間 / 案類別	108年			109年					109年較上年同期比較			
	合計	男性	女性	合計	男性		女性		男性		女性	
						占比%		占比%	增減數	增減率(%)	增減數	增減率(%)
全般刑案	8,697	7,112	1,585	8,703	7,228	100.00	1,475	100.00	116	1.63	-110	-6.94
竊盜	1,175	913	262	1,128	894	12.37	234	15.86	-19	-2.08	-28	-10.69
暴力犯罪	53	53	-	96	89	1.23	7	0.47	36	67.92	7	--
一般傷害	453	375	78	309	270	3.74	39	2.64	-105	-28.00	- 39	- 50
詐欺	1,008	666	342	946	599	8.29	347	23.53	-67	-10.06	5	1.46
妨害自由	489	419	70	442	375	5.19	67	4.54	-44	-10.50	-3	-4.29
駕駛過失	313	236	77	280	208	2.88	72	4.88	-28	-11.86	-5	-6.49
毒品	1,125	1,009	116	916	826	11.43	90	6.10	-183	-18.14	-26	-22.41
公共危險	2,299	2,106	193	2,397	2,204	30.49	193	13.08	98	4.65	-	-
其他	1,782	1,335	447	2,189	1,763	24.39	426	28.88	428	32.06	-21	-4.70

資料來源：內政部警政署網際網路報送系統
說　　明：109年資料為初步數。

圖3-1 雲林縣109年全般刑案男性嫌疑犯結構

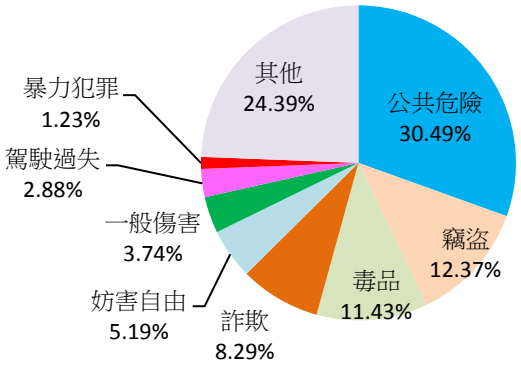

資料來源：內政部警政署網際網路報送系統

圖3-2 雲林縣109年全般刑案女性嫌疑犯結構

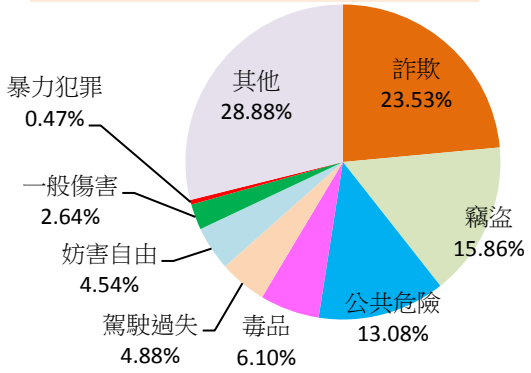

資料來源：內政部警政署網際網路報送系統

綜上 109 年整體治安簡述，就刑事案件發生數而言，「竊盜」、「毒品」及「賭博」案件較上年同期減少較多；「公共危險」案件較上年同期增加較多，破獲率則以「一般恐嚇取財」、「妨害風化」及「機車竊盜」較上年同期上升幅度較高；而犯罪嫌疑犯則不論男女性，其犯罪案類集中於「公共危險」、「竊盜」、「詐欺」及「違反毒品危害防制條例」。本局將秉持「不吃案、不匿報刑案」之精神，減少犯罪黑數，強化 165 反詐騙聯防平臺詐欺嫌犯資料庫開案、建檔、上傳影像及稽核機制等，並透過社區警政思維與地方連結，讓警察與民力緊密結合，共同維護社會治安及遏止犯罪，打造安居樂業之生活環境。