中華民國 109 年

雲 林 縣 警 察 局

統　計　手　冊

雲林縣警察局會計室編印
中華民國 110 年 6 月

凡　例

一、 編印之目的，旨在提供本局重要警政統計資料，以供首長作為施政及釐訂計畫之參考。

二、 資料來源，主要係依據本局各業務單位提供之二級報表編製，間有部分取材自警政署警政統計表報。

三、 所稱期間稱「年」者，為日曆年，即自 1 月 1 日起至 12 月 31 日止。

四、 度量衡單位採用公制，其有特殊情形者，均於各表內分別註明。

五、 所用符號說明如下：『－』表示無數值、『－－』表示數值無意義。

目　錄

一、 統計分析

（一）治安…… 1

（二）交通…… 3

（三）經費…… 5

二、 統計表

1.雲林縣警察局組織系統表…… 9

2.雲林縣警察局編制員額與現有人數……10

3.雲林縣警察局歲入歲出預、決算數統計……12

4.雲林縣警察機關人員獎勵統計……14

5.雲林縣警察機關人員懲處統計……20

6.雲林縣刑事案件分類統計……26

7.雲林縣查獲違法經濟案件統計……38

8.雲林縣處理違反社會秩序維護法案件……42

9.雲林縣道路交通事故—車種別 ……44

10.雲林縣道路交通事故—原因及傷亡(A1 類) ……46

11.雲林縣道路交通事故—死傷別 ……48

12.雲林縣執行警勤區訪查工作成果統計……50

13.雲林縣取締攤販績效統計……52

一、統 計 分 析

（一）治安

1、全般刑事案件

109 年本縣受理全般刑事案件發生數 7,774 件、破獲數 7,493 件、破獲率 96.39%，分別較 108 年減少 281 件、減少 132 件及上升 1.73 個百分點。以近 10 年（100 年至 109 年）全般刑事案件觀察，105 年發生數 8,114 件最高，101 年發生數 6,386 件最低，100 年發生數 7,047 件次低，主要係因竊盜、詐欺背信等案類下降所致；自 102 年起破獲率大致上呈逐年上升趨勢。

雲林縣近10年全般刑事案件發生數、破獲數及破獲率

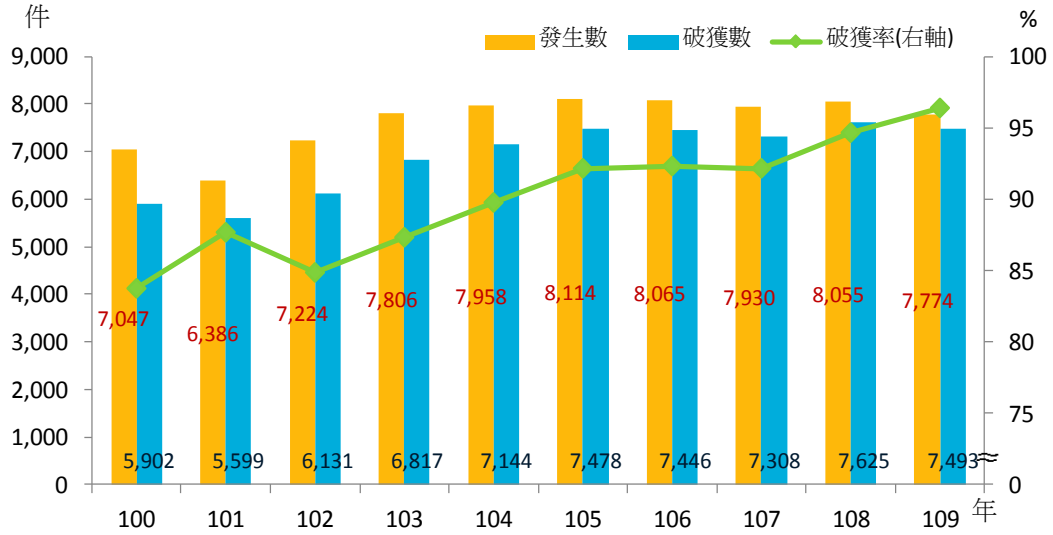

資料來源：內政部警政署網際網路報送系統

2、竊盜案件

109 年本縣竊盜案件發生數 1,188 件、破獲數 1,214 件、破獲率 102.19%，分別較 108 年減少 71 件、減少 98 件及破獲率下降 2.02 個百分點。以近 10 年竊盜案件觀察，100 年發生數 2,104 件最多，109 年發生數 1,188 件最少，大致呈逐年下降趨勢；破獲率呈逐年上升趨勢。

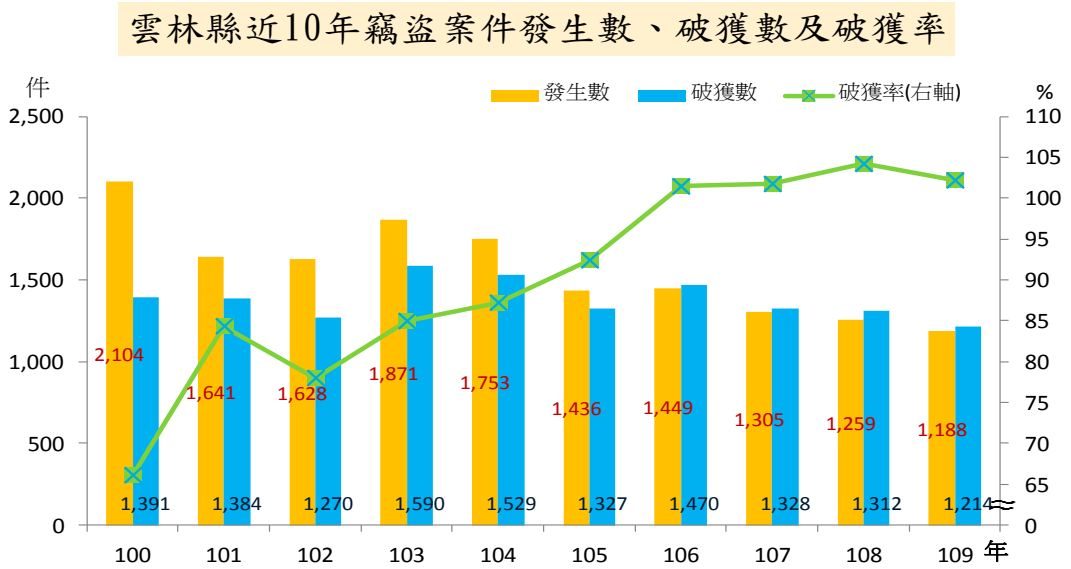

資料來源：內政部警政署網際網路報送系統

3、暴力犯罪案件

109 年本縣暴力犯罪案件發生數 33 件、破獲數 33 件、破獲率 100%，分別較 108 年增加 4 件、增加 4 件及破獲率同 108 年。以近 10 年暴力犯罪案件觀察，100 年發生數 65 件最多，107 年發生數 25 件最少，大致上自 100 年起呈現逐年下降趨勢，至 108 年時微幅上升；破獲率則以 104 年 105.13%最高。

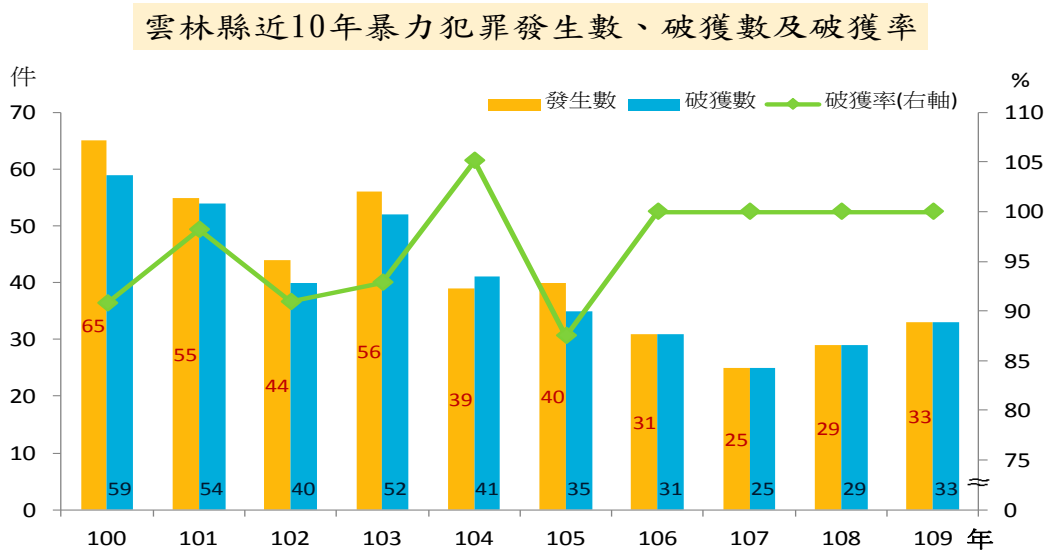

資料來源：內政部警政署網際網路報送系統

4、全般刑事案件發生結構比

109 年本縣全般刑事案件發生數中以公共危險案 2,403 件（占 30.91%）最多，違反毒品危害防制條例 1,202 件（占 15.46%）次之，竊盜案 1,188 件（占 15.28%）再次之，分別較 108 年增加 119 件(+5.21%)、減少 310 件(-20.50%)及減少 71 件(-5.64%)，以上 3 類犯罪類型計占全般刑事案件 61.65%。

雲林縣109年全般刑案發生數結構比

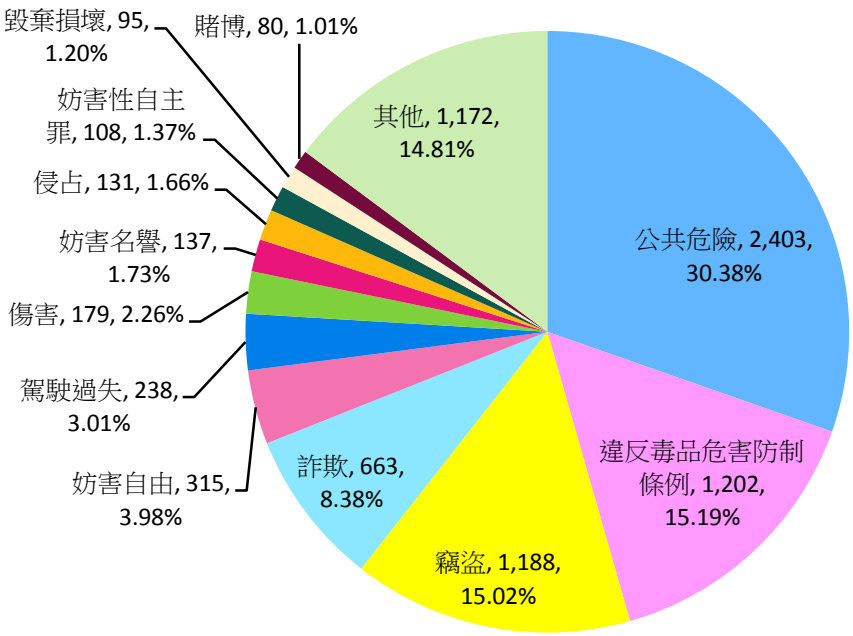

資料來源：內政部警政署網際網路報送系統

（二）交通

1、A1 類道路交通事故肇事原因及傷亡人數

109 年本縣發生 A1 類道路交通事故計 99 件，因 A1 類交通事故而導致死亡者有 102 人（指事故發生 24 小時以內死亡人數）、受傷者 37 人，較 108 年死亡人數增加 9 人、受傷人數增加 5

人，其肇事原因主要來自汽(機、慢)車駕駛人過失 95 件占 95.96 %最高，其次行人(或乘客)過失 4 件占 4.04%。

雲林縣近10年A1類道路交通事故

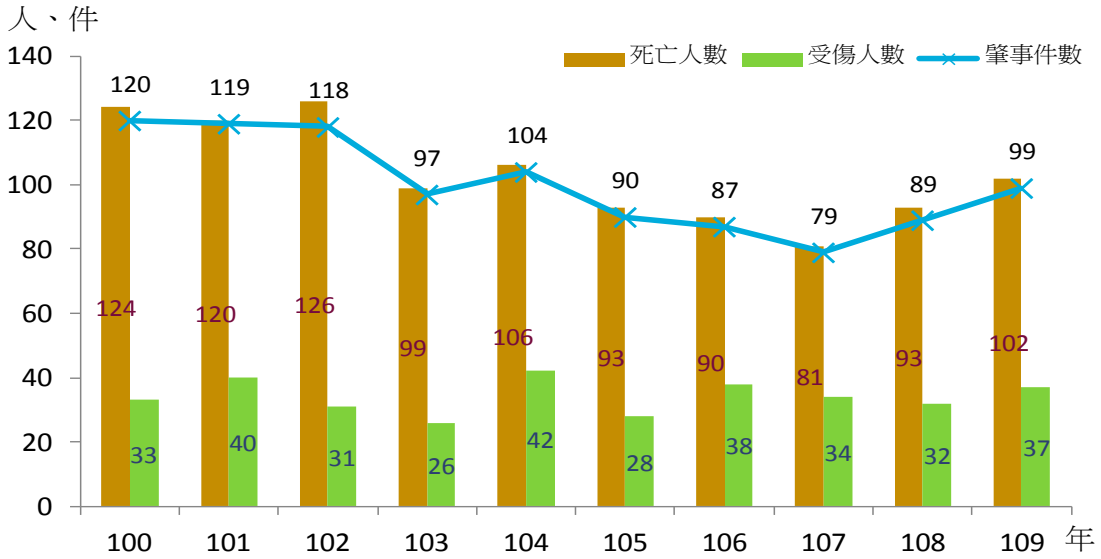

資料來源：內政部警政署網際網路報送系統

2、肇事死傷別（A1+A2 類）

（1）109 年本縣發生 A1+A2 類道路交通事故肇事件數共計 10,555 件、死亡 102 人、受傷 13,747 人，分別較 108 年增加 547 件（+5.47%）、死亡增加 9 人（+9.68%）、受傷增加 871 人（+6.76%）。另 109 年發生 A2 類交通事故肇事件數計 10,456 件、受傷 13,710 人，分別較 108 年增加 537 件（+5.41%）、受傷增加 866 人（+6.74%）。

（2）109 年平均每件交通事故死傷人數 1.31 人，較 108 年增加 0.01 人。109 年平均每日交通事故發生件數為 28.92 件，較 108 年增加 1.50 件。

3、肇事車種別

109 年本縣發生 A1+A2 類道路交通事故肇事車種別前三大類為：「機車」發生 5,342 件（占 50.61%）最多，「自用小客車」發生 3,443 件（占 32.62%）次之，「小貨車」發生 856 件（占 8.11%）再次之。

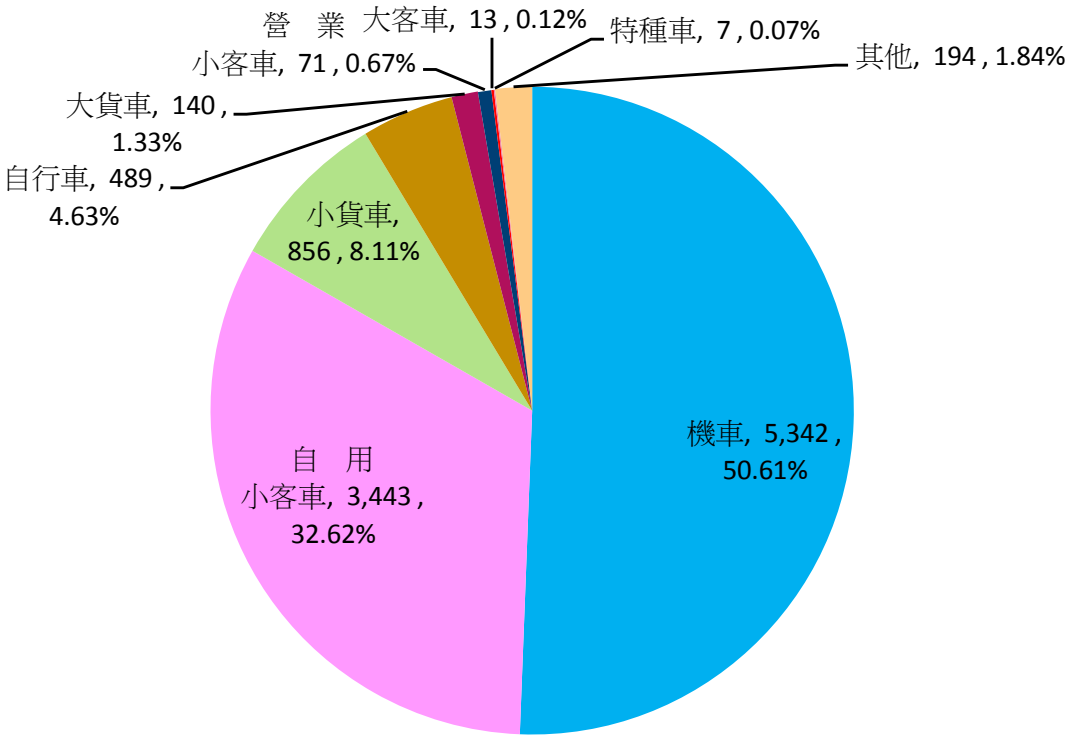

資料來源：內政部警政署網際網路報送系統

（三）經費

1、109 年度歲入預決算

本局 109 年度歲入預算數為 2 億 3,564 萬 4,000 元，其中罰款及賠償收入 2 億 2,373 萬 2,000 元、規費收入 25 萬元、補助及協助收入 676 萬 2,000 元、其他收入 490 萬元；歲入決算數為 2 億 9,474 萬 919 元，其中罰款及賠償收入 2 億 8,386 萬 7,042 元、規費收入 73 萬 5,020 元、財產收入 6,160 元、補助及協助

收入 676 萬 2,000 元、其他收入 337 萬 697 元。

2、109 年度歲出預決算

本局 109 年度歲出預算數為 27 億 9,052 萬 4,051 元，其中一般行政為 22 億 9,457 萬 6,000 元、警政業務為 9,079 萬 9,000 元、一般建築及設備為 8,329 萬 7,000 元、統籌科目為 3 億 2,185 萬 2,051 元；歲出決算數為 27 億 5,036 萬 4,966 元，其中一般行政為 22 億 6,436 萬 3,870 元、警政業務為 8,151 萬 5,169 元、一般建築及設備為 8,263 萬 3,876 元、統籌科目為 3 億 2,185 萬 2,051 元。

雲林縣109年全般刑案犯罪數、破獲數、破獲率、人犯數

案類別	發生數	破獲數	破獲率	人犯數
全般刑案	7,774	7,493	96.39	8,678
竊盜	1,188	1,214	102.19	1,122
重大竊盜	1	1	100.00	1
普通竊盜	1,061	1,085	102.26	1,034
汽車竊盜	37	30	81.08	23
機車竊盜	89	98	110.11	64
暴力犯罪	33	33	100.00	63
故意殺人	15	15	100.00	44
擄人勒贖	-	-	--	-
強盜	5	5	100.00	7
搶奪	5	5	--	4
重大傷害	1	1	100.00	1
重大恐嚇取財	-	-	--	-
強制性交	7	7	100.00	7
毒品	1,202	980	81.53	910
公共危險	2,403	2,402	99.96	2,397
詐欺	663	668	100.75	941
一般傷害	178	182	102.25	307
妨害自由	315	317	100.63	439
其他	1,792	1,697	94.70	2,499

備註：本刑事案件統計分析資料來源內政部警政署

二、統 計 表

表 1 雲林縣警察局組織系統表

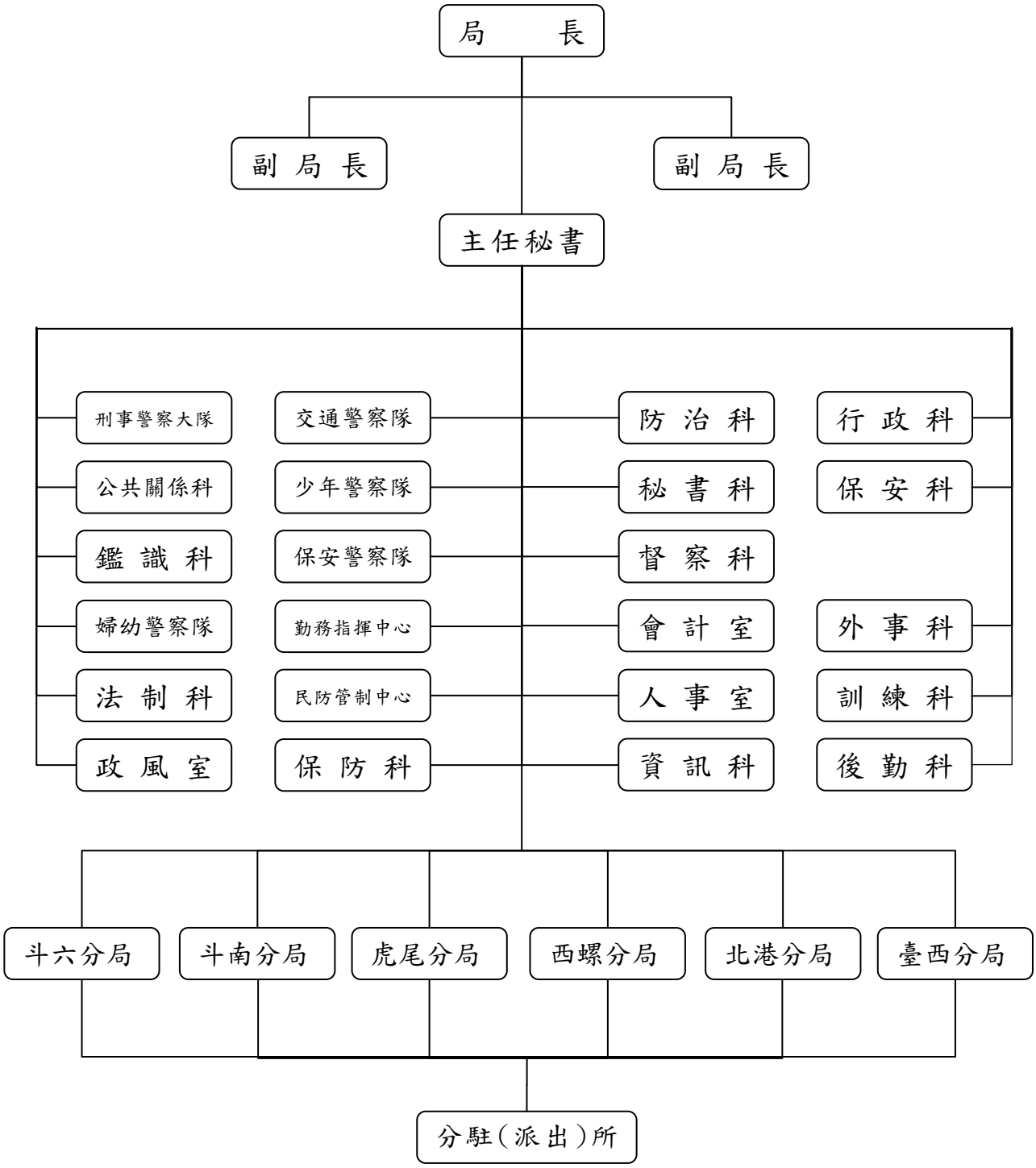

表2 雲林縣警察局編制

民國109年

單位名稱	編制人數	預算人數
總計	1,706	1,663
局本部	183	179
交通警察隊	150	149
刑事警察大隊	201	174
保安警察隊	83	82
少年警察隊	16	16
婦幼警察隊	13	13
民防管制中心	10	10
斗六分局	203	202
斗南分局	164	162
虎尾分局	196	195
西螺分局	153	151
北港分局	165	162
台西分局	169	168

資料來源：本局人事室

員額與現有人數

12月底　　單位：人

現有人數	缺額	
	編制	預算
1,596	110	67
175	8	4
142	8	7
161	40	13
72	11	10
15	1	1
13	-	-
10	-	-
194	9	8
157	7	5
188	8	7
150	3	1
158	7	4
161	8	7

表3 雲林縣警察局歲入

年　底　別	歲入	
	預算數	決算數
民　國　100　年　度	234,615	222,616
民　國　101　年　度	234,694	237,907
民　國　102　年　度	228,792	238,024
民　國　103　年　度	229,068	222,501
民　國　104　年　度	229,504	222,716
民　國　105　年　度	229,514	243,423
民　國　106　年　度	228,978	230,602
民　國　107　年　度	229,242	231,648
民　國　108　年　度	268,994	312,549
民　國　109　年　度	235,644	294,741

資料來源：本局會計室

歲出預、決算數統計

單位：千元

歲出	
預算數	決算數
2,654,687	2,605,273
2,619,186	2,572,542
2,642,453	2,573,155
2,655,808	2,555,746
2,715,945	2,551,566
2,707,777	2,557,240
2,724,617	2,605,112
2,686,674	2,657,864
2,832,838	2,743,659
2,790,524	2,750,365

表4 雲林縣警察機關

年(月)別	總　計	警	
		合　計	勛　章
民國101年	37,600	24	2
民國102年	33,834	14	-
民國103年	40,772	29	-
民國104年	36,059	13	-
民國105年	42,411	23	-
民國106年	41,092	8	-
民國107年	39,783	25	-
民國108年	52,313	42	-
民國109年	53,704	38	-
1月	3,677	-	-
2月	3,979	12	-
3月	7,296	11	-
4月	6,252	-	-
5月	5,095	-	-
6月	3,018	-	-
7月	3,197	5	-
8月	6,705	-	-
9月	6,520	6	-
10月	4,452	1	-
11月	395	-	-
12月	3,118	3	-

資料來源：二級報表資料編製

人員獎勵統計

單位：人

監　（簡　任）				
服務(警察)獎章	記大功二次	記大功一次	記　功	嘉　獎
-	1	1	11	9
-	-	-	6	8
-	-	-	8	21
-	-	-	2	11
-	-	1	13	9
-	-	-	3	5
-	-	-	3	22
-	-	-	11	31
-	-	-	5	33
-	-	-	-	-
-	-	-	-	12
-	-	-	3	8
-	-	-	-	-
-	-	-	-	-
-	-	-	-	-
-	-	-	-	5
-	-	-	-	-
-	-	-	2	4
-	-	-	-	1
-	-	-	-	-
-	-	-	-	3

表4 雲林縣警察機關

年(月)別	警	
	合　計	勛　章
民國101年	30,106	-
民國102年	26,158	-
民國103年	30,750	8
民國104年	26,683	-
民國105年	30,815	-
民國106年	21,230	-
民國107年	19,920	-
民國108年	25,524	-
民國109年	25,339	-
1月	1,620	-
2月	2,213	-
3月	4,213	-
4月	2,251	-
5月	2,129	-
6月	1,234	-
7月	1,609	-
8月	3,839	-
9月	2,930	-
10月	1,693	-
11月	84	-
12月	1,524	-

資料來源：二級報表資料編製

人員獎勵統計(續1)

單位：人

正　（薦　　任）				
服務(警察)獎章	記大功二次	記大功一次	記　功	嘉　獎
88	4	20	1,721	28,273
32	-	13	1,185	24,928
28	-	20	1,766	28,928
13	1	13	1,405	25,251
78	2	12	966	29,757
52	-	18	1,057	20,103
12	-	6	651	19,251
2	1	14	862	24,645
97	-	12	784	24,446
-	-	-	43	1,577
-	-	-	113	2,100
-	-	-	120	4,093
-	-	-	42	2,209
-	-	3	60	2,066
97	-	1	27	1,109
-	-	1	51	1,557
-	-	2	147	3,690
-	-	1	81	2,848
-	-	2	60	1,631
-	-	-	1	83
-	-	2	39	1,483

表4 雲林縣警察機關

年(月)別	警	
	合　計	勛　章
民國101年	7,470	-
民國102年	7,662	-
民國103年	9,993	-
民國104年	9,363	1
民國105年	11,573	-
民國106年	19,854	-
民國107年	19,838	-
民國108年	26,747	-
民國109年	28,327	-
1月	2,057	-
2月	1,754	-
3月	3,072	-
4月	4,001	-
5月	2,966	-
6月	1,784	-
7月	1,583	-
8月	2,866	-
9月	3,584	-
10月	2,758	-
11月	311	-
12月	1,591	-

資料來源：二級報表資料編製

人員獎勵統計(續2完)

單位：人

佐　（委任、警佐待遇）				
服務(警察)獎章	記大功二次	記大功一次	記　功	嘉　獎
15	-	1	170	7,284
17	-	-	118	7,527
9	-	-	383	9,601
7	-	-	313	9,042
12	-	-	156	11,405
36	-	1	341	19,476
4	-	2	323	19,509
6	-	-	341	26,400
64	-	1	360	27,902
-	-	-	27	2,030
-	-	-	46	1,708
-	-	-	65	3,007
-	-	-	37	3,964
-	-	-	17	2,949
64	-	-	16	1,704
-	-	1	23	1,559
-	-	-	48	2,818
-	-	-	27	3,557
-	-	-	22	2,736
-	-	-	2	309
-	-	-	30	1,561

表5 雲林縣警察機關

年(月)別	總 計	警			
		合 計	行 政		
			免、停職	年終考績丁等免職	記一大過
民國101年	929	47	-	-	-
民國102年	795	20	-	-	-
民國103年	829	-	-	-	-
民國104年	590	-	-	-	-
民國105年	392	2	-	-	-
民國106年	239	-	-	-	-
民國107年	221	-	-	-	-
民國108年	356	2	-	-	-
民國109年	184	-	-	-	-
1月	20	-	-	-	-
2月	15	-	-	-	-
3月	21	-	-	-	-
4月	3	-	-	-	-
5月	14	-	-	-	-
6月	29	-	-	-	-
7月	8	-	-	-	-
8月	15	-	-	-	-
9月	32	-	-	-	-
10月	9	-	-	-	-
11月	-	-	-	-	-
12月	18	-	-	-	-

資料來源：二級報表資料編製

人員懲處統計

單位：人

監（簡任）							
處分		懲戒					
記過	申誡	撤職	休職	降級	減俸	記過	申誡
2	45	-	-	-	-	-	-
1	19	-	-	-	-	-	-
-	-	-	-	-	-	-	-
-	-	-	-	-	-	-	-
-	2	-	-	-	-	-	-
-	-	-	-	-	-	-	-
-	-	-	-	-	-	-	-
1	1	-	-	-	-	-	-
-	-	-	-	-	-	-	-
-	-	-	-	-	-	-	-
-	-	-	-	-	-	-	-
-	-	-	-	-	-	-	-
-	-	-	-	-	-	-	-
-	-	-	-	-	-	-	-
-	-	-	-	-	-	-	-
-	-	-	-	-	-	-	-
-	-	-	-	-	-	-	-
-	-	-	-	-	-	-	-
-	-	-	-	-	-	-	-
-	-	-	-	-	-	-	-
-	-	-	-	-	-	-	-
-	-	-	-	-	-	-	-

表5 雲林縣警察機關

年(月)別	警			
	合 計	行 政		
		免、停職	年終考績丁等免職	記一大過
民國101年	596	-	-	8
民國102年	459	2	-	-
民國103年	548	-	-	-
民國104年	400	1	-	1
民國105年	281	1	-	-
民國106年	125	-	-	-
民國107年	111	-	-	-
民國108年	149	-	-	1
民國109年	99	-	-	2
1月	4	-	-	-
2月	7	-	-	-
3月	9	-	-	-
4月	1	-	-	-
5月	11	-	-	-
6月	21	-	-	-
7月	4	-	-	-
8月	2	-	-	-
9月	23	-	-	1
10月	4	-	-	-
11月	-	-	-	-
12月	13	-	-	1

資料來源：二級報表資料編製

人員懲處統計(續1)

單位：人

正（薦任）							
處分		懲戒					
記過	申誡	撤職	休職	降級	減俸	記過	申誡
84	502	-	-	2	-	-	-
31	425	-	-	1	-	-	-
45	503	-	-	-	-	-	-
19	378	-	-	-	-	1	-
18	262	-	-	-	-	-	-
14	111	-	-	-	-	-	-
12	99	-	-	-	-	-	-
8	140	-	-	-	-	-	-
5	92	-	-	-	-	-	-
1	3	-	-	-	-	-	-
-	7	-	-	-	-	-	-
-	9	-	-	-	-	-	-
-	1	-	-	-	-	-	-
1	10	-	-	-	-	-	-
2	19	-	-	-	-	-	-
-	4	-	-	-	-	-	-
-	2	-	-	-	-	-	-
1	21	-	-	-	-	-	-
-	4	-	-	-	-	-	-
-	-	-	-	-	-	-	-
-	12	-	-	-	-	-	-

表5 雲林縣警察機關

年(月)別	警			
	合 計	行 政		
		免、停職	年終考績丁等免職	記一大過
民國101年	286	3	-	1
民國102年	316	-	-	-
民國103年	281	-	-	1
民國104年	190	-	-	1
民國105年	109	-	-	-
民國106年	114	-	-	-
民國107年	110	-	-	-
民國108年	205	1	-	1
民國109年	85	1	-	-
1月	16	1	-	-
2月	8	-	-	-
3月	12	-	-	-
4月	2	-	-	-
5月	3	-	-	-
6月	8	-	-	-
7月	4	-	-	-
8月	13	-	-	-
9月	9	-	-	-
10月	5	-	-	-
11月	-	-	-	-
12月	5	-	-	-

資料來源：二級報表資料編製

人員懲處統計(續2完)

單位：人

佐　(委任、警佐待遇)							
處　分		懲　戒					
記過	申誡	撤職	休職	降級	減俸	記過	申誡
17	265	-	-	-	-	-	-
6	310	-	-	-	-	-	-
11	269	-	-	-	-	-	-
4	184	-	-	1	-	-	-
11	97	-	-	-	-	-	1
11	102	-	-	1	-	-	-
5	105	-	-	-	-	-	-
9	194	-	-	-	-	-	-
3	81	-	-	-	-	-	-
-	15	-	-	-	-	-	-
-	8	-	-	-	-	-	-
-	12	-	-	-	-	-	-
-	2	-	-	-	-	-	-
1	2	-	-	-	-	-	-
1	7	-	-	-	-	-	-
-	4	-	-	-	-	-	-
1	12	-	-	-	-	-	-
-	9	-	-	-	-	-	-
-	5	-	-	-	-	-	-
-	-	-	-	-	-	-	-
-	5	-	-	-	-	-	-

表6 雲林縣刑事

年(月)別		總計	竊盜		
			一般	汽車	機車
民國101年	發生數	6,386	912	158	571
	破獲數	5,599	771	117	496
	嫌疑犯	6,099	826	45	65
民國102年	發生數	7,224	1,074	180	374
	破獲數	6,131	852	117	301
	嫌疑犯	7,510	866	31	90
民國103年	發生數	7,806	1,304	223	344
	破獲數	6,817	1,133	160	297
	嫌疑犯	7,886	1,043	43	70
民國104年	發生數	7,958	1,214	190	349
	破獲數	7,144	1,077	165	287
	嫌疑犯	7,570	912	64	91
民國105年	發生數	8,114	1,067	109	260
	破獲數	7,478	999	91	237
	嫌疑犯	7,885	831	56	95
民國106年	發生數	8,065	1,171	81	197
	破獲數	7,446	1,207	65	198
	嫌疑犯	7,902	948	34	103
民國107年	發生數	7,930	1,094	79	132
	破獲數	7,308	1,086	84	158
	嫌疑犯	8,368	970	62	79
民國108年	發生數	8,055	1,103	38	118
	破獲數	7,625	1,151	38	123
	嫌疑犯	8,697	1,077	23	75
民國109年	發生數	7,774	1,062	37	89
	破獲數	7,493	1,086	30	98
	嫌疑犯	8,678	1,035	23	64

資料來源：內政部警政署

案件分類統計

單位：件；人

贓物	賭博	傷害		詐欺背信
		重傷害	一般傷害	
18	155	-	189	291
13	134	-	184	263
14	285	-	311	403
11	234	2	266	473
6	180	2	245	335
6	347	1	355	1,298
34	273	1	202	490
29	194	1	200	303
26	464	1	302	775
17	289	-	217	465
14	172	-	209	403
14	449	-	331	522
25	250	-	265	525
11	143	-	256	470
8	261	-	379	657
6	292	-	266	586
8	110	-	262	586
8	275	-	384	767
9	219	-	220	624
8	88	-	216	608
8	218	-	316	1,006
1	236	1	236	712
2	159	1	237	705
3	388	1	453	1,014
2	80	1	178	787
2	48	1	182	796
1	120	1	307	1,109

表6 雲林縣刑事

年(月)別		妨害自由	殺人		駕駛過失
			故意殺人	過失致死	
民國101年	發生數	157	16	2	203
	破獲數	151	15	2	203
	嫌疑犯	192	20	3	230
民國102年	發生數	193	16	2	304
	破獲數	179	16	2	303
	嫌疑犯	266	21	4	333
民國103年	發生數	165	19	2	225
	破獲數	154	16	2	225
	嫌疑犯	209	17	3	237
民國104年	發生數	164	11	1	255
	破獲數	158	11	1	255
	嫌疑犯	202	10	1	276
民國105年	發生數	216	11	2	328
	破獲數	205	8	2	328
	嫌疑犯	281	10	3	368
民國106年	發生數	223	5	1	338
	破獲數	222	5	1	338
	嫌疑犯	284	9	1	372
民國107年	發生數	264	8	5	254
	破獲數	266	7	5	254
	嫌疑犯	402	8	5	281
民國108年	發生數	317	16	16	283
	破獲數	317	16	16	283
	嫌疑犯	489	36	18	313
民國109年	發生數	315	15	18	238
	破獲數	317	15	18	238
	嫌疑犯	439	44	20	280

資料來源：內政部警政署

案件分類統計(續1)

單位：件；人

妨害婚姻及家庭	妨害風化	妨害性自主罪		內亂
		強制性交	性交猥褻	
17	36	14	97	-
19	29	15	102	-
25	44	16	116	-
19	46	8	79	-
18	44	8	79	-
27	59	9	76	-
23	41	11	108	-
24	42	9	101	-
37	50	9	106	-
24	42	1	89	-
22	40	1	94	-
28	50	1	92	-
19	43	5	78	-
21	39	4	81	-
31	43	3	72	-
25	34	12	94	-
29	33	11	91	-
40	35	14	83	-
14	43	14	67	-
16	44	14	68	-
25	52	15	64	-
23	27	15	81	-
23	26	15	79	-
36	32	16	79	-
20	25	7	101	-
18	26	7	96	-
23	37	9	97	-

表6 雲林縣刑事

年(月)別		恐嚇取財		擄人勒贖	侵占
		重大	一般		
民國101年	發生數	-	17	-	49
	破獲數	-	14	-	48
	嫌疑犯	-	17	-	44
民國102年	發生數	-	31	-	91
	破獲數	-	13	-	93
	嫌疑犯	-	8	-	91
民國103年	發生數	-	20	-	68
	破獲數	-	20	-	60
	嫌疑犯	-	25	-	56
民國104年	發生數	-	59	-	68
	破獲數	-	21	-	70
	嫌疑犯	-	24	-	67
民國105年	發生數	-	27	-	92
	破獲數	-	18	-	84
	嫌疑犯	-	21	-	81
民國106年	發生數	-	35	-	100
	破獲數	-	24	-	101
	嫌疑犯	-	44	-	107
民國107年	發生數	1	30	1	91
	破獲數	1	21	1	91
	嫌疑犯	4	39	8	81
民國108年	發生數	-	15	-	115
	破獲數	-	13	-	118
	嫌疑犯	-	26	2	108
民國109年	發生數	-	19	-	131
	破獲數	-	18	-	137
	嫌疑犯	-	40	-	138

資料來源：內政部警政署

案件分類統計(續2)

單位：件；人

偽造文書印文	違反毒品危害防治條例	毀棄損壞	妨害公務	違反著作權法	違反商標法
53	1,390	122	34	60	46
40	1,113	71	33	39	2
53	1,227	78	50	52	2
59	1,172	147	23	40	44
49	927	78	23	19	1
56	1,003	95	25	31	1
54	1,114	77	23	58	31
45	928	45	24	36	1
51	995	48	31	62	3
60	1,402	65	30	35	39
51	1,212	54	30	23	2
53	1,243	59	28	40	2
41	1,828	82	49	27	35
40	1,606	71	50	17	2
41	1,654	64	44	22	2
63	1,939	99	37	42	25
65	1,606	97	37	18	1
79	1,659	118	36	23	1
59	1,855	126	49	39	26
57	1,467	124	48	2	5
66	1,494	156	52	3	11
50	1,512	116	35	28	30
53	1,176	119	34	9	4
73	1,125	181	37	9	3
56	1,202	95	48	25	38
59	980	95	48	6	3
83	910	113	47	6	3

表6 雲林縣刑事

年(月)別		妨害電腦使用	強盜	搶奪	竊佔
民國101年	發生數	24	15	10	36
	破獲數	5	15	9	36
	嫌疑犯	4	20	13	53
民國102年	發生數	33	9	9	58
	破獲數	3	7	7	57
	嫌疑犯	3	12	7	88
民國103年	發生數	92	20	5	50
	破獲數	9	21	5	50
	嫌疑犯	8	33	4	78
民國104年	發生數	18	16	11	49
	破獲數	4	16	13	48
	嫌疑犯	4	21	16	74
民國105年	發生數	10	15	9	30
	破獲數	5	15	8	30
	嫌疑犯	5	15	7	36
民國106年	發生數	15	15	4	28
	破獲數	7	15	5	28
	嫌疑犯	5	30	5	30
民國107年	發生數	6	4	2	23
	破獲數	2	5	2	22
	嫌疑犯	2	8	2	28
民國108年	發生數	8	5	-	20
	破獲數	11	5	-	20
	嫌疑犯	8	7	-	27
民國109年	發生數	16	5	5	22
	破獲數	28	5	5	21
	嫌疑犯	20	9	4	23

資料來源：內政部警政署

案件分類統計(續3)

單位：件；人

偽造有價證券	妨害秩序	違反藥事法	違反國家總動員法	違反森林法	公共危險
-	-	7	-	1	1,238
-	-	9	-	2	1,238
-	-	9	-	5	1,245
2	1	12	-	2	1,703
1	1	13	-	1	1,703
1	1	15	-	1	1,705
-	1	2	-	-	2,023
-	1	4	-	-	2,019
-	1	4	-	-	2,053
3	3	1	-	4	2,090
2	3	1	-	2	2,088
2	5	1	-	5	2,087
1	1	3	-	9	2,086
1	1	2	-	2	2,087
-	-	-	-	5	2,080
1	2	3	-	7	1,642
1	2	2	-	1	1,643
1	2	2	-	1	1,634
1	3	3	-	3	1,906
1	3	2	-	-	1,906
3	12	3	-	-	1,908
2	4	8	-	-	2,284
2	5	8	-	-	2,283
4	14	11	-	-	2,299
5	59	2	-	4	2,403
5	59	-	-	2	2,402
9	431	-	-	4	2,397

表6 雲林縣刑事

年(月)別		侵害墳墓屍體	重利	妨害名譽	違反選罷法
民國101年	發生數	-	90	43	2
	破獲數	-	76	40	2
	嫌疑犯	-	75	44	3
民國102年	發生數	3	69	83	-
	破獲數	3	55	72	-
	嫌疑犯	4	61	81	-
民國103年	發生數	1	87	59	110
	破獲數	1	59	60	109
	嫌疑犯	2	62	62	173
民國104年	發生數	-	62	84	2
	破獲數	-	46	78	3
	嫌疑犯	-	55	94	3
民國105年	發生數	-	49	99	14
	破獲數	-	43	89	17
	嫌疑犯	-	52	106	32
民國106年	發生數	-	36	135	-
	破獲數	-	34	135	-
	嫌疑犯	-	48	158	-
民國107年	發生數	1	37	118	82
	破獲數	1	37	115	83
	嫌疑犯	-	44	149	190
民國108年	發生數	-	55	144	11
	破獲數	-	51	157	11
	嫌疑犯	-	58	176	21
民國109年	發生數	-	73	137	13
	破獲數	-	70	143	12
	嫌疑犯	-	94	178	24

資料來源：內政部警政署

案件分類統計(續4)

單位：件；人

妨害秘密	遺棄	違反貪污治罪條例	懲治走私條例	妨害兵役	偽造貨幣
2	3	-	-	-	-
1	3	-	-	-	-
3	2	-	-	-	-
8	3	-	1	-	-
5	4	-	2	-	-
9	4	-	6	-	-
8	3	1	-	-	-
6	3	1	3	-	-
7	4	1	4	-	-
3	3	-	1	-	1
3	3	-	1	-	1
3	3	-	1	-	1
6	7	-	-	-	4
6	7	-	-	-	4
8	11	-	-	-	6
4	6	1	-	-	4
4	6	1	-	-	4
5	5	2	-	-	5
11	4	-	-	-	6
10	4	-	-	-	9
10	3	-	-	-	10
8	6	-	-	-	-
7	6	-	-	-	-
7	8	-	-	-	-
10	5	1	-	-	2
9	5	1	1	-	2
9	2	1	2	-	3

表6 雲林縣刑事

年(月)別		偽造度量衡	偽證	誣告	湮滅證據
民國101年	發生數	-	-	8	-
	破獲數	-	-	10	-
	嫌疑犯	-	-	10	-
民國102年	發生數	-	1	12	1
	破獲數	-	1	14	1
	嫌疑犯	-	1	14	1
民國103年	發生數	-	2	9	-
	破獲數	-	2	17	-
	嫌疑犯	-	2	15	-
民國104年	發生數	-	-	15	1
	破獲數	-	-	21	-
	嫌疑犯	-	-	17	-
民國105年	發生數	-	-	21	-
	破獲數	-	-	24	-
	嫌疑犯	-	-	22	-
民國106年	發生數	-	-	17	1
	破獲數	-	-	16	1
	嫌疑犯	-	-	20	4
民國107年	發生數	-	1	12	1
	破獲數	-	2	11	1
	嫌疑犯	-	2	11	3
民國108年	發生數	-	-	12	2
	破獲數	-	-	14	2
	嫌疑犯	-	-	17	3
民國109年	發生數	-	2	13	-
	破獲數	-	2	14	-
	嫌疑犯	-	5	14	-

資料來源：內政部警政署

案件分類統計(續5完)

單位：件；人

瀆職	脫逃	藏匿頂替	違反槍砲彈藥刀械管制條例	違反就業服務法	其他
-	-	-	43	2	255
-	-	-	40	2	237
-	-	-	38	2	455
1	-	-	33	-	292
1	-	-	26	-	264
1	-	-	21	-	375
-	-	1	58	2	362
-	-	-	46	2	350
-	-	-	40	2	668
3	-	4	57	-	441
2	-	4	56	-	377
7	-	9	42	-	561
1	-	1	47	-	317
1	-	1	42	-	310
1	-	-	36	-	436
1	-	-	68	-	404
-	-	-	61	-	365
-	-	-	48	-	473
-	1	-	71	4	307
-	1	2	65	5	280
-	1	5	59	7	483
2	-	3	57	2	298
2	-	3	44	2	275
2	-	4	35	3	376
2	2	-	49	1	354
2	2	-	40	1	338
5	2	-	35	2	456

表7 雲林縣查獲

年(月)別	總計	違反金融	違反洗錢防制法	囤積哄抬民生物資
民國100年	243	150	-	-
民國101年	173	99	-	-
民國102年	124	67	-	-
民國103年	125	52	-	-
民國104年	90	44	-	-
民國105年	73	43	-	-
民國106年	53	30	1	-
民國107年	80	37	35	-
民國108年	276	58	197	-
民國109年	478	83	385	-
1月	18	5	13	-
2月	24	6	18	-
3月	44	1	42	-
4月	43	11	31	-
5月	40	11	29	-
6月	19	-	17	-
7月	56	19	37	-
8月	44	5	38	-
9月	37	12	24	-
10月	56	6	48	-
11月	55	4	51	-
12月	42	3	37	-

資料來源：二級報表資料編製

備註：106年起原報表名稱「經濟案件」修訂為「查獲違法經濟案、原「違法販賣汽柴油」修訂為「違反石油管理法」；增訂、非法藥物等。

違法經濟案件統計

單位：件

侵害智慧財產權				違反石油管理法
合計	商標	著作權	營業秘密法	
58	2	56	-	2
46	2	44	-	-
24	1	23	-	-
34	1	33	-	-
24	2	22	-	-
16	1	15	-	-
13	1	12	-	-
5	3	2	-	-
8	2	6	-	-
6	3	3	-	-
-	-	-	-	-
-	-	-	-	-
-	-	-	-	-
1	-	1	-	-
-	-	-	-	-
1	1	-	-	-
-	-	-	-	-
1	1	-	-	-
1	1	-	-	-
-	-	-	-	-
-	-	-	-	-
2	-	2	-	-

件」；統計項目原「違反公平交易法」修訂為「囤積哄抬民生物資」

統計項目違法收受存款、違反洗錢防制法、營業秘密法、非法食品

表7 雲林縣警察局

年(月)別	走私	產製、販賣私劣酒	非法食品	非法藥物
民國100年	6	8	-	-
民國101年	5	6	-	-
民國102年	10	5	-	-
民國103年	19	4	-	-
民國104年	3	5	-	-
民國105年	-	6	-	-
民國106年	-	6	-	2
民國107年	-	2	1	-
民國108年	-	3	-	5
民國109年	2	-	-	-
1月	-	-	-	-
2月	-	-	-	-
3月	-	-	-	-
4月	-	-	-	-
5月	-	-	-	-
6月	1	-	-	-
7月	-	-	-	-
8月	-	-	-	-
9月	-	-	-	-
10月	1	-	-	-
11月	-	-	-	-
12月	-	-	-	-

資料來源：二級報表資料編製

查獲違法經濟案件統計(續完)

單位：件

盜採砂(土)石	濫(盜)伐林木	濫墾林地、山坡地	其他經濟案件
9	8	2	-
3	12	2	-
4	7	7	-
4	4	8	-
2	6	4	2
3	2	3	-
-	-	1	-
-	-	-	-
4	-	-	1
1	1	-	-
-	-	-	-
-	-	-	-
1	-	-	-
-	-	-	-
-	-	-	-
-	-	-	-
-	-	-	-
-	-	-	-
-	-	-	-
-	1	-	-
-	-	-	-
-	-	-	-

表8 雲林縣處理違反

年(月)別	總計		妨害安寧秩序	
	件數	人數	件數	人數
民國100年	193	209	128	128
民國101年	256	313	176	177
民國102年	362	386	254	254
民國103年	289	319	181	181
民國104年	139	236	56	56
民國105年	99	176	24	61
民國106年	98	167	24	24
民國107年	98	210	36	45
民國108年	102	285	35	89
民國109年	98	226	33	49
1月	8	21	2	6
2月	5	7	1	1
3月	11	31	2	3
4月	6	20	1	1
5月	9	18	6	11
6月	17	27	8	8
7月	13	23	3	6
8月	9	17	4	5
9月	10	33	3	4
10月	3	4	2	3
11月	4	22	1	1
12月	3	3	-	-

資料來源：二級報表資料編製

社會秩序維護法案件

單位：件；人

妨害善良風俗		妨害公務		妨害他人身體財產	
件數	人數	件數	人數	件數	人數
59	73	-	-	6	8
80	136	-	-	-	-
107	130	-	-	1	2
107	137	-	-	1	1
82	169	-	-	1	11
71	111	-	-	4	4
73	139	-	-	1	4
56	151	-	-	6	14
44	144	4	7	19	45
40	143	1	2	24	32
5	13	-	1	1	1
4	6	-	-	-	-
8	27	-	-	1	1
5	19	-	-	-	-
1	3	-	-	2	4
6	16	1	1	2	2
3	9	-	-	7	8
1	4	-	-	4	8
5	27	-	-	2	2
-	-	-	-	1	1
1	18	-	-	2	3
1	1	-	-	2	2

表9 雲林縣道路

年(月)別	總計	大貨車	小貨車	大客車	營業小客車
民國100年	6,229	130	632	17	38
民國101年	6,494	135	611	20	36
民國102年	7,492	118	735	16	55
民國103年	8,173	135	785	25	55
民國104年	8,418	112	744	26	53
民國105年	8,760	132	772	31	58
民國106年	9,093	144	798	24	48
民國107年	9,665	127	798	21	56
民國108年	10,008	123	818	23	78
民國109年	10,555	140	856	13	71
1月	880	5	52	1	6
2月	741	13	70	1	4
3月	799	13	64	-	3
4月	812	12	63	2	4
5月	863	10	62	-	6
6月	952	15	76	-	11
7月	934	16	75	2	5
8月	929	11	73	-	9
9月	841	9	81	3	2
10月	857	10	83	1	7
11月	943	12	78	2	4
12月	1,004	14	79	1	10

資料來源：內政部警政署

交通事故-車種別

單位：件；人

自　用 小客車	特種車	機車	自行車	其他
2,162	2	2,963	173	112
2,207	3	3,140	228	114
2,433	10	3,695	278	152
2,666	8	4,006	321	172
2,807	8	4,164	345	159
3,080	5	4,197	316	169
3,115	4	4,457	362	141
3,410	3	4,680	390	180
3,426	9	4,901	431	199
3,443	7	5,342	489	194
306	1	455	33	21
246	-	373	25	9
236	-	428	39	16
261	1	431	30	8
305	-	415	45	20
303	-	480	53	14
323	2	444	55	12
281	-	492	44	19
274	-	426	35	11
274	1	431	30	20
308	2	462	48	27
326	-	505	52	17

表9 雲林縣道路交通

年(月)別	肇事原			
	總計	汽(機、慢)車駕駛人過失	機件故障	行人(或乘客)過失
民國100年	120	117	2	1
民國101年	119	117	-	2
民國102年	118	117	-	1
民國103年	97	94	-	3
民國104年	104	103	1	-
民國105年	90	87	-	3
民國106年	87	86	-	1
民國107年	79	75	1	3
民國108年	89	87	-	2
民國109年	99	95	-	4
1月	11	11	-	-
2月	3	3	-	-
3月	13	12	-	1
4月	8	8	-	-
5月	7	6	-	1
6月	6	6	-	-
7月	7	7	-	-
8月	12	12	-	-
9月	7	6	-	1
10月	6	6	-	-
11月	11	10	-	1
12月	8	8	-	-

資料來源：內政部警政署

事故-原因及傷亡(A1類)

單位：件；人

因（件）		死傷人數		
交通管制(設施)缺陷	其他	計	死	傷
-	-	157	124	33
-	-	160	120	40
-	-	157	126	31
-	-	125	99	26
-	-	148	106	42
-	-	121	93	28
-	-	128	90	38
-	-	115	81	34
-	-	125	93	32
-	-	139	102	37
-	-	13	11	2
-	-	3	3	-
-	-	19	13	6
-	-	11	9	2
-	-	11	7	4
-	-	9	6	3
-	-	7	7	-
-	-	20	13	7
-	-	9	7	2
-	-	7	7	-
-	-	14	11	3
-	-	16	8	8

表9 雲林縣道路

年(月)別	總計		
	件數	死亡	受傷
民國100年	6,229	124	8,080
民國101年	6,494	120	8,355
民國102年	7,492	126	9,664
民國103年	8,173	99	10,664
民國104年	8,418	106	10,938
民國105年	8,760	93	11,224
民國106年	9,093	90	11,769
民國107年	9,665	81	12,613
民國108年	10,008	93	12,876
民國109年	10,555	102	13,747
1月	880	11	1,128
2月	741	3	940
3月	799	13	1,032
4月	812	9	1,070
5月	863	7	1,097
6月	952	6	1,260
7月	934	7	1,216
8月	929	13	1,191
9月	841	7	1,109
10月	857	7	1,147
11月	943	11	1,234
12月	1,004	8	1,323

資料來源：內政部警政署

備註：(1)A1類係指造成人員當場或24小時內死亡之交通事故
(2)A2類係指造成人員受傷之交通事故

交通事故-死傷別

單位：件；人

A1 類			A2 類		
件數	死亡	受傷	件數	死亡	受傷
120	124	33	6,109	-	8,047
119	120	40	6,375	-	8,315
118	126	31	7,374	-	9,633
97	99	26	8,076	-	10,638
104	106	42	8,314	-	10,896
90	93	28	8,670	-	11,196
87	90	38	9,006	-	11,731
79	81	34	9,586	-	12,579
89	93	32	9,919	-	12,844
99	102	37	10,456	-	13,710
11	11	2	869	-	1,126
3	3	-	738	-	940
13	13	6	786	-	1,026
8	9	2	804	-	1,068
7	7	4	856	-	1,093
6	6	3	946	-	1,257
7	7	-	927	-	1,216
12	13	7	917	-	1,184
7	7	2	834	-	1,107
6	7	-	851	-	1,147
11	11	3	932	-	1,231
8	8	8	996	-	1,315

表11 雲林縣執行警勤

年(月)別	治安顧慮人口及記事人口查訪次數			集合式住宅訪查	
	總計	治安顧慮人口查訪次數	記事人口查訪次數	總計	有管理委員會
民國106年	-	-	-	160	29
民國107年	-	-	-	190	83
民國108年	-	-	-	324	204
民國109年	29,267	23,877	5,390	177	128
1月	2,943	2,312	631	29	19
2月	2,354	1,999	355	29	19
3月	2,394	2,037	357	29	19
4月	2,478	2,006	472	35	27
5月	2,440	2,050	390	16	13
6月	2,400	1,984	416	9	7
7月	2,409	1,947	462	5	4
8月	2,370	1,914	456	5	4
9月	2,396	1,982	414	5	4
10月	2,497	1,997	500	5	4
11月	2,285	1,823	462	5	4
12月	2,301	1,826	475	5	4

資料來源：二級報表資料編製

備註：109年起報表名稱原「執行家戶訪查工作成果統計」修訂為

區訪查工作成果統計

單位：次、件、戶(次)、人、處(場)所

件數	一般人口訪查戶(次)數	諮詢對象聯繫拜訪戶(次)數	無設籍治安顧慮人口及記事人口數	治安重點處(場)所
無管理委員會				
131	98,192	66,822	1,284	-
107	91,083	75,949	1,332	-
120	117,946	127,071	1,514	-
49	192,971	53,147	761	4,857
10	9,365	8,698	92	367
10	11,134	9,129	318	382
10	13,172	4,890	138	407
8	11,194	3,729	73	494
3	21,622	2,874	28	428
2	18,711	3,627	14	416
1	16,962	2,902	11	386
1	18,616	2,607	13	371
1	17,425	3,274	16	437
1	19,516	3,233	13	407
1	17,029	3,259	31	384
1	18,225	4,925	14	378

「執行警勤區訪查工作成果統計」，並修正統計項目。

表12 雲林縣取締

年(月)別	總計		罰鍰	
	件數	人數	件數	人數
民國101年	6,320	6,320	403	403
民國102年	5,552	5,552	406	406
民國103年	5,181	5,181	398	398
民國104年	5,076	5,076	384	384
民國105年	3,515	3,515	563	563
民國106年	2,568	2,568	282	282
民國107年	1,984	1,984	184	184
民國108年	1,264	1,264	60	60
民國109年	1,995	1,995	800	800
1月	102	102	3	3
2月	232	232	124	124
3月	168	168	91	91
4月	158	158	44	44
5月	100	100	17	17
6月	108	108	19	19
7月	166	166	62	62
8月	184	184	84	84
9月	194	194	95	95
10月	168	168	83	83
11月	226	226	106	106
12月	189	189	72	72

資料來源：二級報表資料編製

攤販績效統計

單位：件；人

沒入攤架		拆除攤架		勸導	
件數	人數	件數	人數	件數	人數
-	-	-	-	5,917	5,917
-	-	-	-	5,146	5,146
-	-	-	-	4,783	4,783
-	-	-	-	4,692	4,692
-	-	-	-	2,952	2,952
-	-	-	-	2,286	2,286
-	-	-	-	1,800	1,800
-	-	-	-	1,204	1,204
-	-	-	-	1,195	1,195
-	-	-	-	99	99
-	-	-	-	108	108
-	-	-	-	77	77
-	-	-	-	114	114
-	-	-	-	83	83
-	-	-	-	89	89
-	-	-	-	104	104
-	-	-	-	100	100
-	-	-	-	99	99
-	-	-	-	85	85
-	-	-	-	120	120
-	-	-	-	117	117